

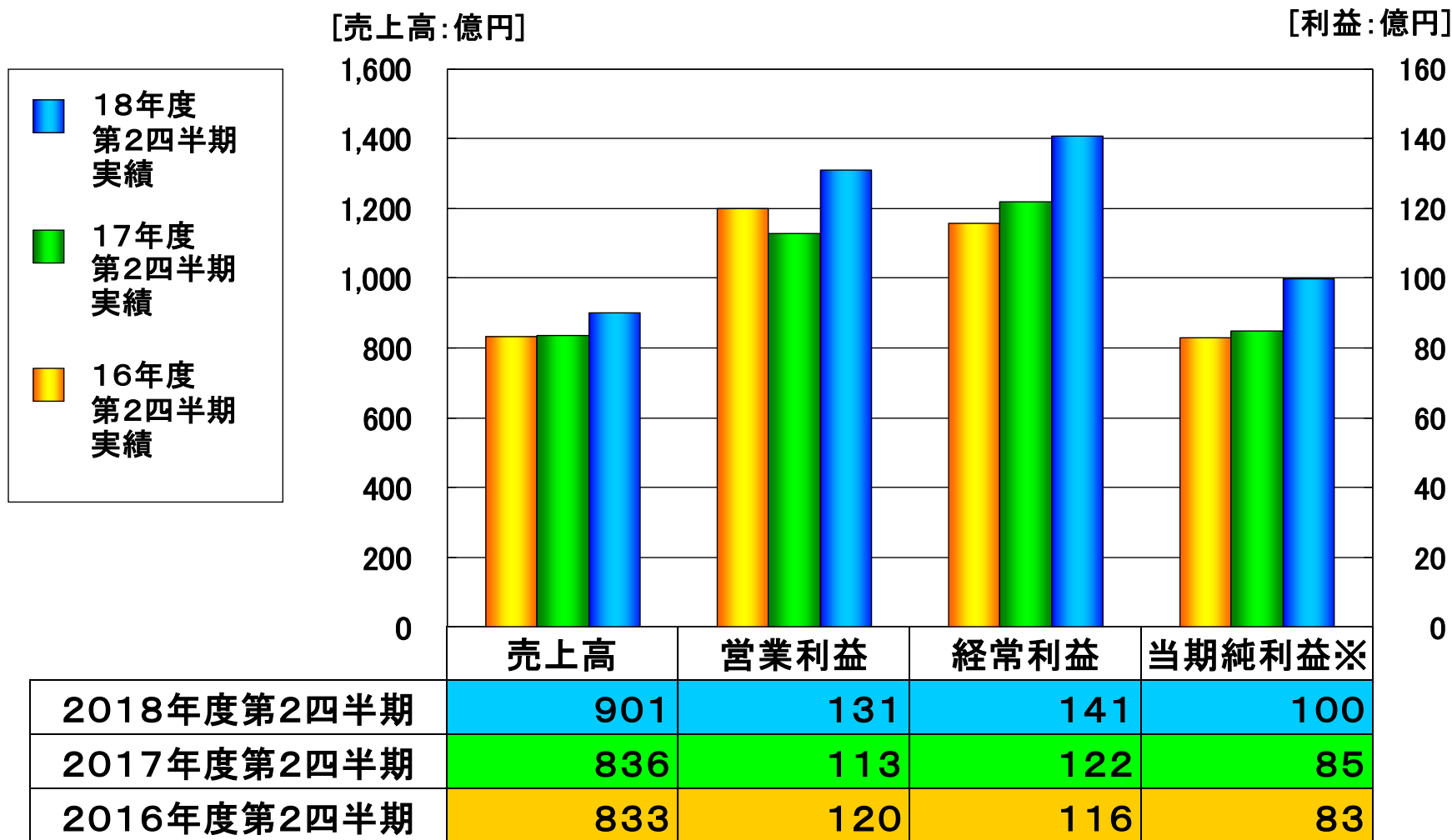
業績説明会資料

# 2019年3月期(2018年度) 第2四半期(累計)決算

2018年11月21日

 **日油** 株式会社

# 連結決算概要(第2四半期推移)



※当期純利益＝親会社株主に帰属する四半期純利益

# 連結損益計算書

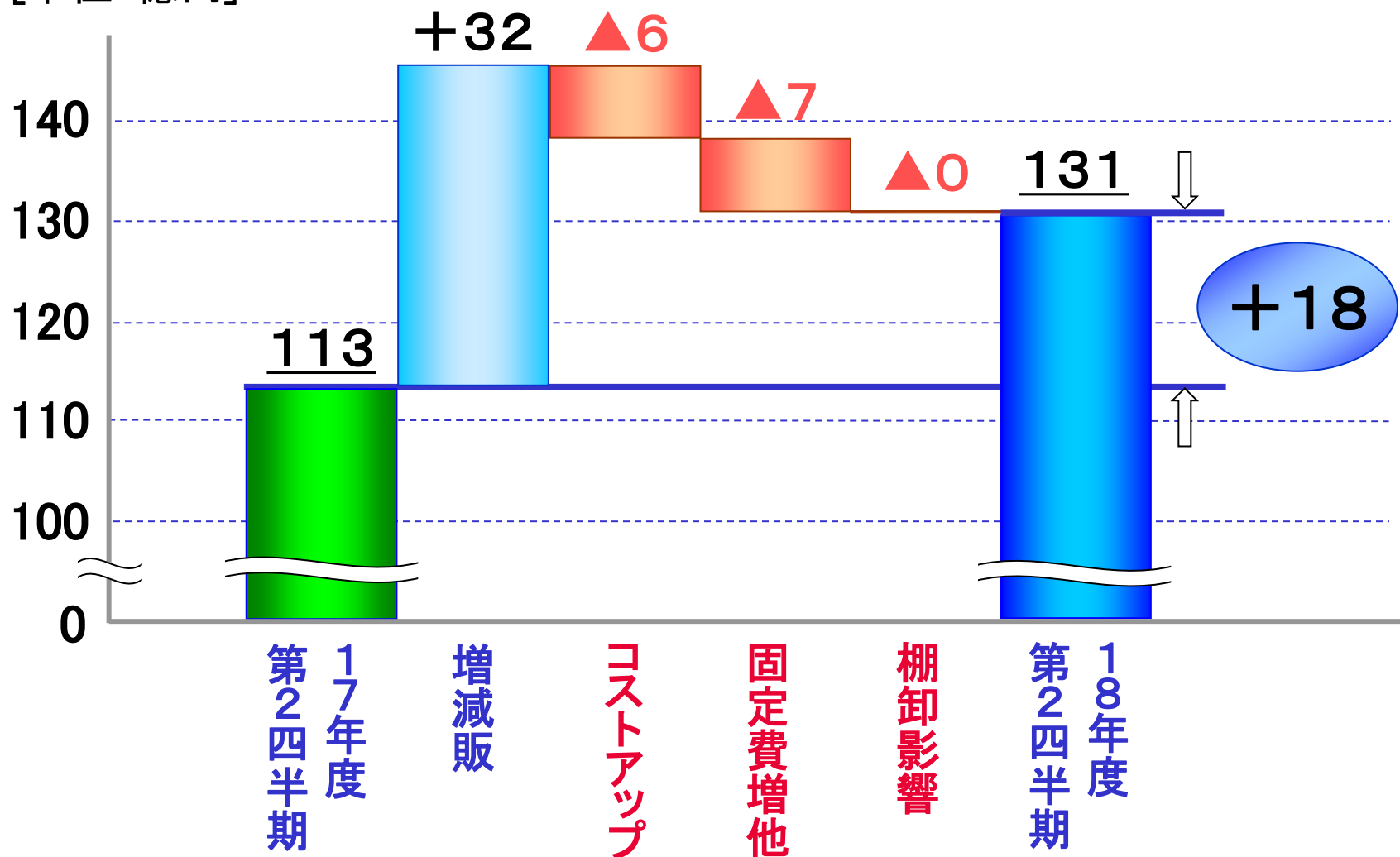
[単位:億円]

	2017年度 第2四半期	2018年度 第2四半期	増減額	増減率 (%)
売上高	836	901	+65	+7.8
売上原価・販管費	723	770	+47	
営業利益	113	131	+18	+16.4
営業外損益	9	10	+1	
経常利益	122	141	+19	+16.3
特別損益	0	2	+2	
税金等調整前四半期純利益	122	143	+21	
法人税等調整額他	37	43	+6	
当期純利益※	85	100	+15	+17.9

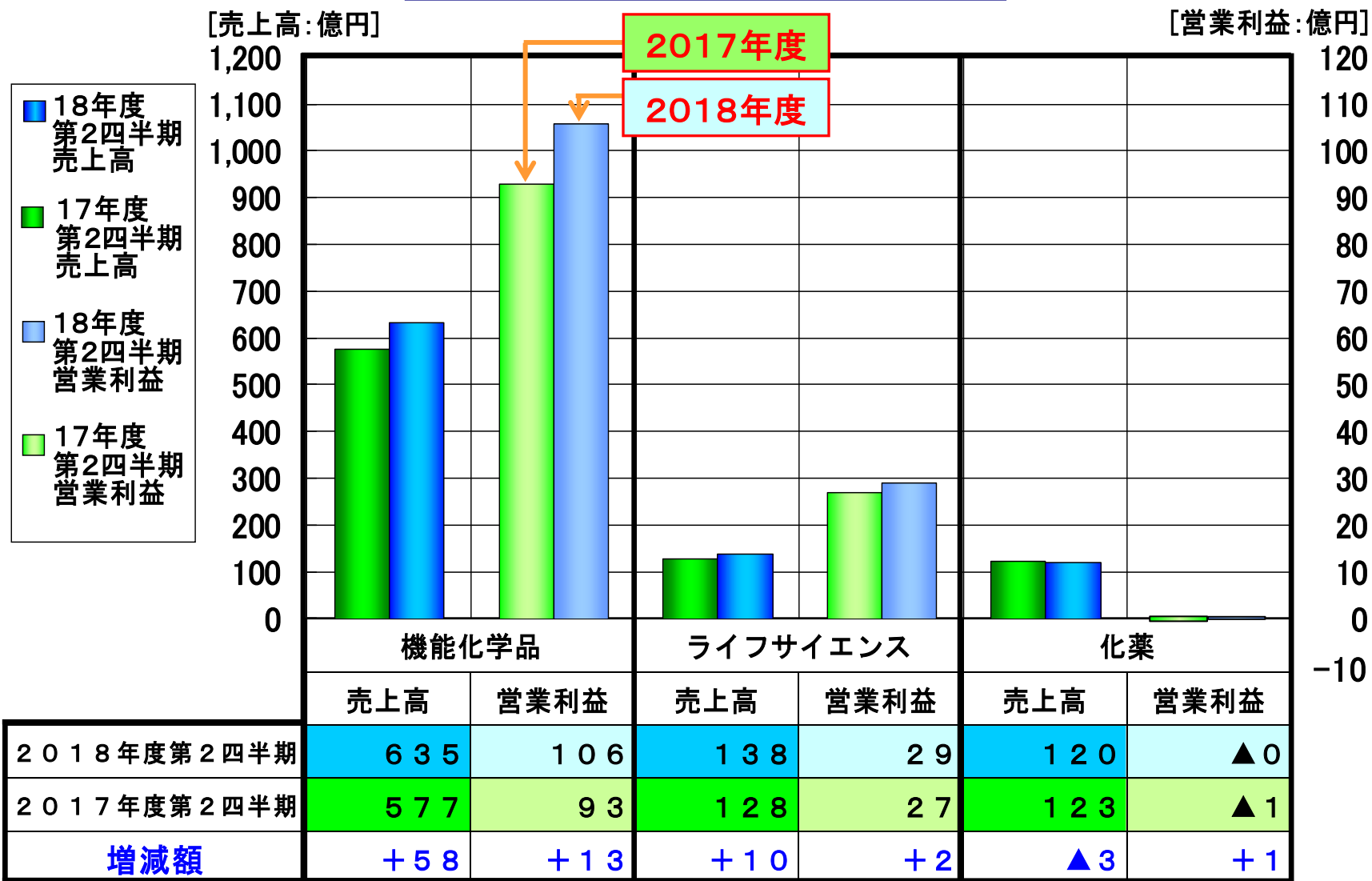
※当期純利益＝親会社株主に帰属する四半期純利益

# 連結営業利益の差異内訳(対前期)

[単位: 億円]



# 主要3セグメント実績



# 連結貸借対照表

[単位:億円]

期別 科目	18年 3月末※	18年 9月末	増減額	期別 科目	18年 3月末※	18年 9月末	増減額
現預金	377	432	+55	仕入債務	207	224	+17
売上債権	430	395	▲35	有利子負債	98	96	▲2
棚卸資産	330	365	+35	繰延税金負債	116	126	+10
その他流動資産	21	19	▲2	その他	242	231	▲11
有形・無形 固定資産	586	589	+3	(負債)	(663)	(677)	(+14)
投資有価証券	563	600	+37	株主資本	1,418	1,481	+63
その他	52	52	0	その他の包括利益 累計額	270	286	+16
				非支配株主持分	8	8	0
				(純資産)	(1,696)	(1,775)	(+79)
資産	2,359	2,452	+93	負債・純資産	2,359	2,452	+93

※「『税効果会計に係る会計基準』の一部改正」等を適用

# 連結キャッシュ・フロー計算書

[単位: 億円]

	2017年度 第2四半期	2018年度 第2四半期
1. 営業活動によるキャッシュ・フロー	56	130
2. 投資活動によるキャッシュ・フロー	▲32	▲30
3. 財務活動によるキャッシュ・フロー	▲28	▲40
長期・短期借入金の返済	▲2	▲2
配当金の支払	▲26	▲37
その他	0	▲1
4. その他	0	▲4
1～4の計	▲4	56
5. 期末残高	288	420

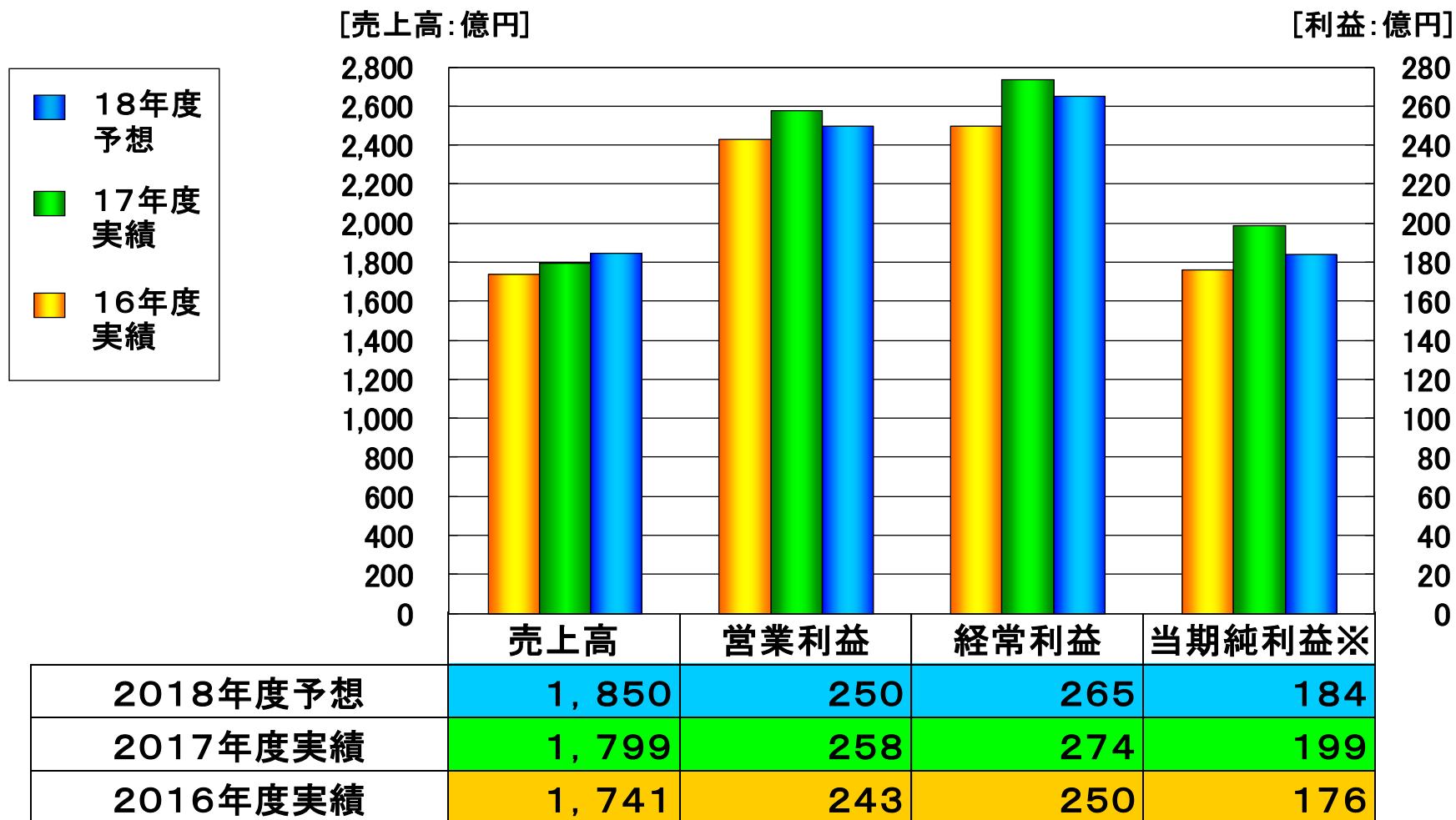
## 指標推移(前年同期比較)

	2017年度 第2四半期	2018年度 第2四半期	前年同期比 増減
売上高営業利益率 [%]	13.5	14.5	+ 1.0
売上高経常利益率 [%]	14.6	15.7	+ 1.1
D/E レシオ [倍]	0.06	0.05	▲ 0.01
1株当たり四半期純利益 ※ [円]	98.3	117.7	+19.4
1株当たり純資産※ [円]	1,853.9	2,073.0	+ 219.1
1株当たり中間配当※ [円]	20	32	+ 12
9月末終値※ [円]	3,180	3,835	
cf. 日経平均株価	20,356	24,120	
純資産倍率(PBR) [倍]	1.72	1.85	+ 0.13

※株式併合(2017年10月1日実施)後に換算した数値



# 2018年度業績予想の概要



※当期純利益＝親会社株主に帰属する当期純利益

- ・本資料はあくまで弊社をより深く理解いただくための資料であって、本資料による投資等何らかの行動を勧誘するものではありません。
- ・本資料は、現時点で入手可能な情報に基づいて弊社の判断により作成されておりますが、実際の業績が様々な要素により計画とは異なる結果となり得ることをご承知おきください。
- ・本資料のご利用に関しましては、ご自身の判断と責任にてお願いいたします。
- ・本資料の金額表示は、億円未満を四捨五入しております。

お問い合わせ先 : 日油株式会社 経理部 IR室 石垣良一  
住 所 : 東京都渋谷区恵比寿四丁目20番3号  
電 話 : 03-5424-6651  
F A X : 03-5424-1482  
ホームページ : <http://www.nof.co.jp>