

業績説明会資料

2011年3月期(2010年度) 第2四半期(累計)決算説明

2010年11月17日





1) 決算の概要及び今期予想

2) 10中計基本方針の進捗状況

連結決算概要

(単位:億円)

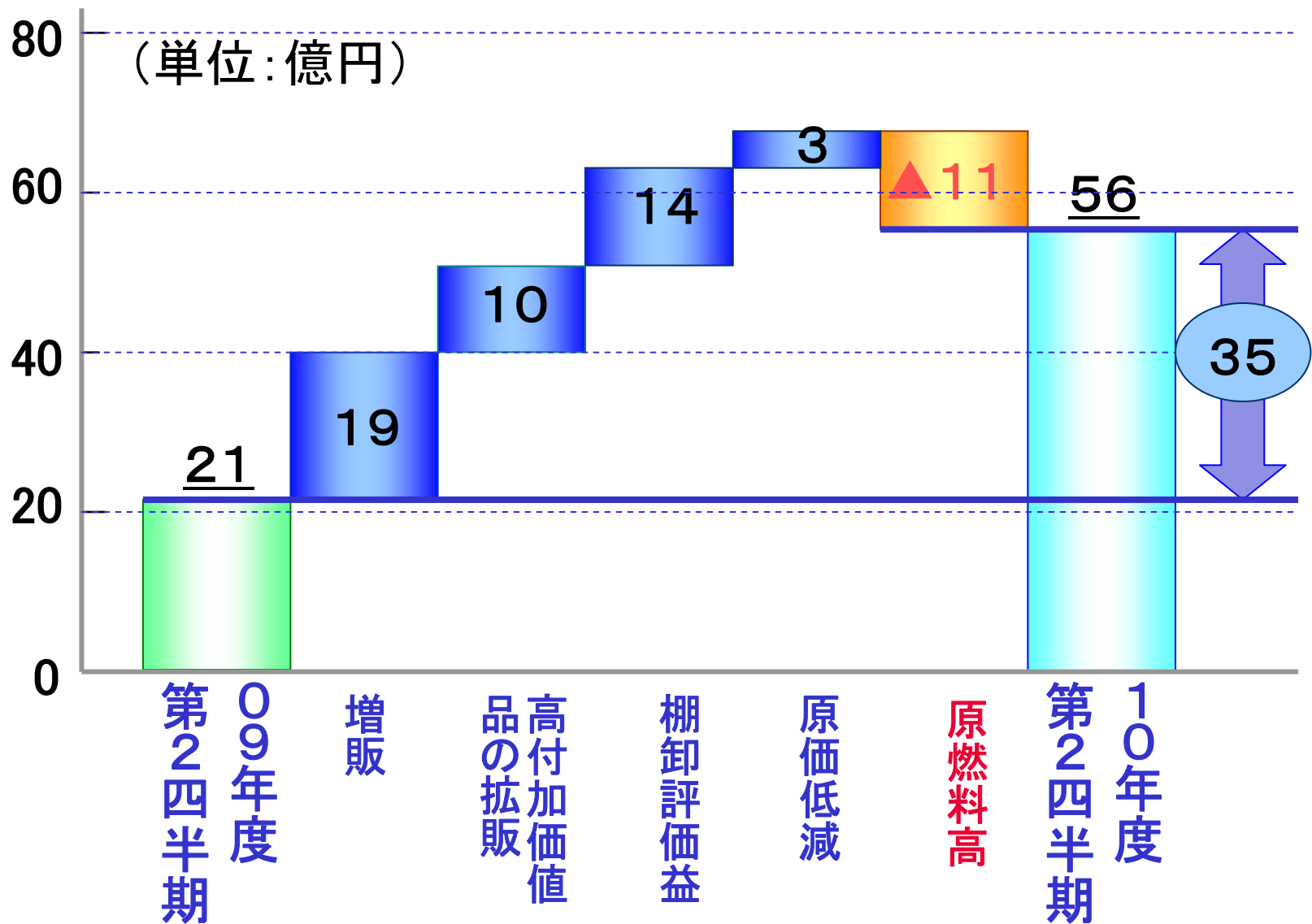
	2008年度 第2四半期	2009年度 第2四半期	2010年度 第2四半期	前年同期 比増減
売上高	808	670	752	82
営業利益	40	21	56	35
経常利益	44	24	60	36
四半期純利益	33	12	40	28

連結損益計算書

(単位:億円)

	09年度 第2四半期	10年度 第2四半期	増減額	増減率 (%)
売上高	670	752	82	12.3
売上原価・販管費	649	696	47	
営業利益	21	56	35	166.9
営業外損益	3	4	1	
経常利益	24	60	36	150.0
特別損益	負ののれん発生益	—	9	9
	投資有価証券評価損等	0	▲8	▲8
	計	0	1	1
税金等調整前四半期純利益	24	61	37	
法人税等・調整額他	12	21	9	
四半期純利益	12	40	28	231.2

連結営業利益の差異内訳(対前年同期)



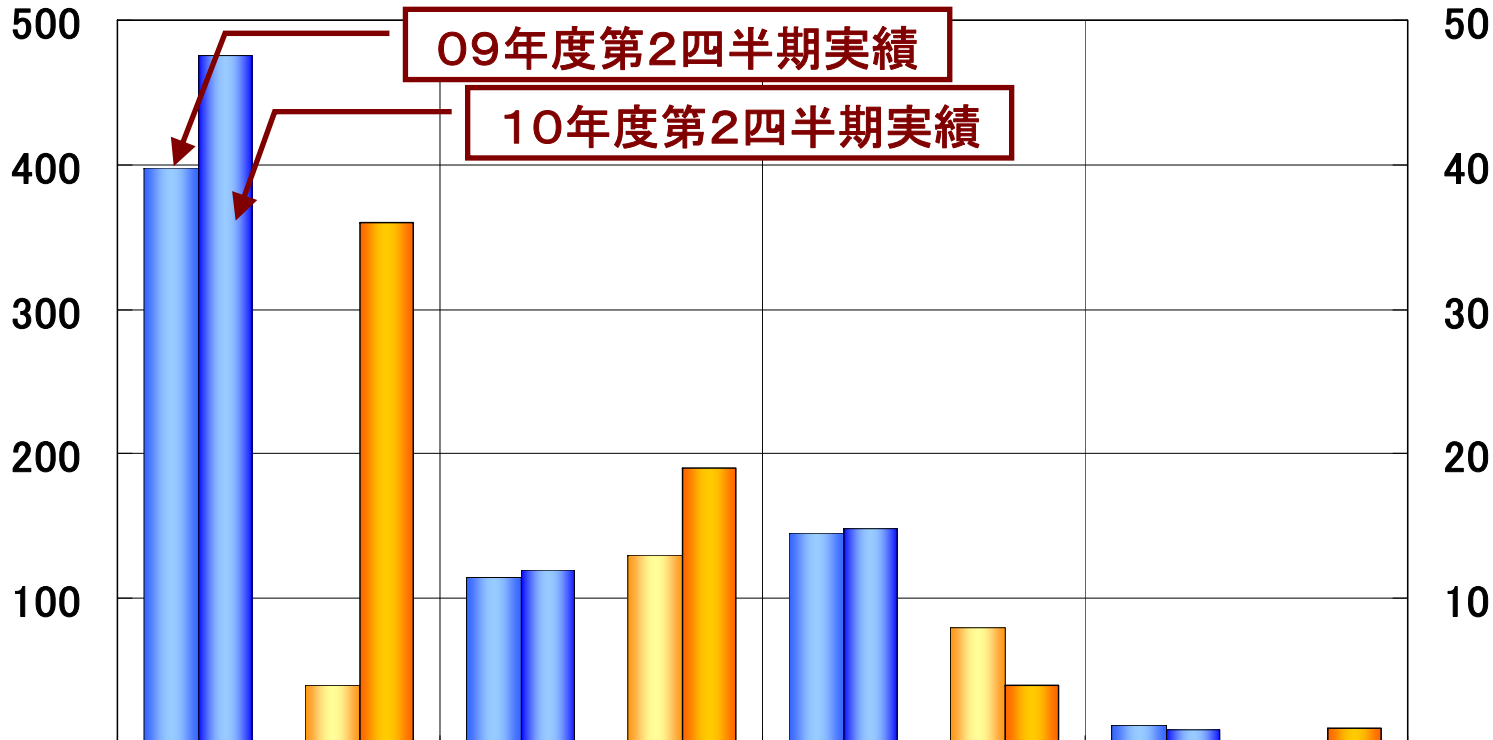
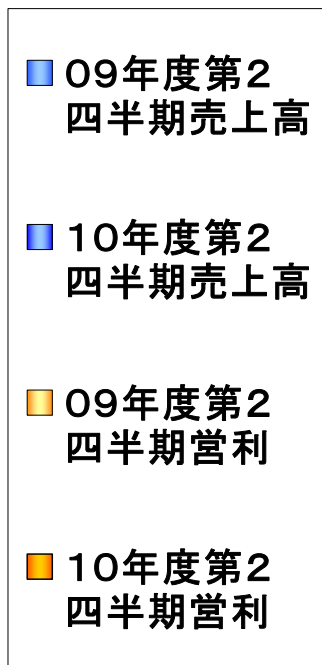
日油グループの事業構成(新セグメント)

新セグメント	製品分類	代表的な製品	事業分類	旧セグメント	
機能 化学品	脂肪酸・脂肪酸誘導体	脂肪酸、グリセリン 潤滑剤、冷凍機油、トナーワックス	油化事業	油脂製品	
	界面活性剤	洗浄剤、乳化剤			
	EO・PO誘導体	基礎化粧品原料、電子材料素材			
	有機過酸化物	樹脂の重合開始剤	化成事業	化成製品	
	石油化学品	ポリブテン、無水マレイン酸			
	機能性ポリマー	防曇剤、熱可塑性エラストマー	機能性フィルム事業		
	機能性フィルム	反射防止フィルム、書き味向上フィルム	電材事業		
	電子材料	液晶表示関連、高周波基板	防錆事業		
	特殊防錆処理剤・防錆加工	クロムフリー防錆剤(ジオメット®)			
ライフ サイエンス	MPC関連商品	MPCポリマー、MPCモノマー	ライフサイエンス事業		化成製品
	DDS医薬用製剤原料	活性化PEG、リン脂質、新規素材	DDS事業		
	食用加工油脂	マーガリン、ショートニング、機能性油脂	食品事業		油脂製品
	機能食品関連製品	医療栄養食、健康関連製品			
化薬	産業用爆薬類	爆薬、雷管	化薬事業	火薬・加工品	
	防衛関連製品	防衛用火薬類			
	宇宙関連製品	宇宙ロケット用固体推進薬、火工品			
	自動車用安全部品	シートベルト用ガス発生器			
	金属加工品ほか	海洋機器、防犯用関連製品			

セグメント別実績

(売上高: 億円)

(営利: 億円)



	機能化学品		ライフサイエンス		化薬		その他	
	売上高	営業利益	売上高	営業利益	売上高	営業利益	売上高	営業利益
10年度第2四半期	475	36	120	19	148	4	9	1
09年度第2四半期	398	4	115	13	145	8	12	0
増減額	77	32	5	6	3	▲4	▲3	1

連結貸借対照表

(単位:億円)

期別 科目	10年 3月末	10年 9月末	増減額	期別 科目	10年 3月末	10年 9月末	増減額
現預金	55	56	1	仕入債務	201	208	7
売上債権	298	275	▲23	有利子負債	208	194	▲14
棚卸資産	263	283	20	繰延税金負債	82	71	▲11
その他流動資産	37	44	7	その他	195	181	▲14
有形・無形 固定資産	605	587	▲18	(負債)	(686)	(654)	(▲32)
投資有価証券	251	216	▲35	株主資本	821	857	36
その他	85	81	▲4	評価・換算差額等	48	26	▲22
				少数株主持分	39	5	▲34
				(純 資 産)	(908)	(888)	(▲20)
資産	1,594	1,542	▲52	負債・純資産	1,594	1,542	▲52
				自己資本比率	54.5%	57.3%	+2.8%

連結キャッシュフロー計算書

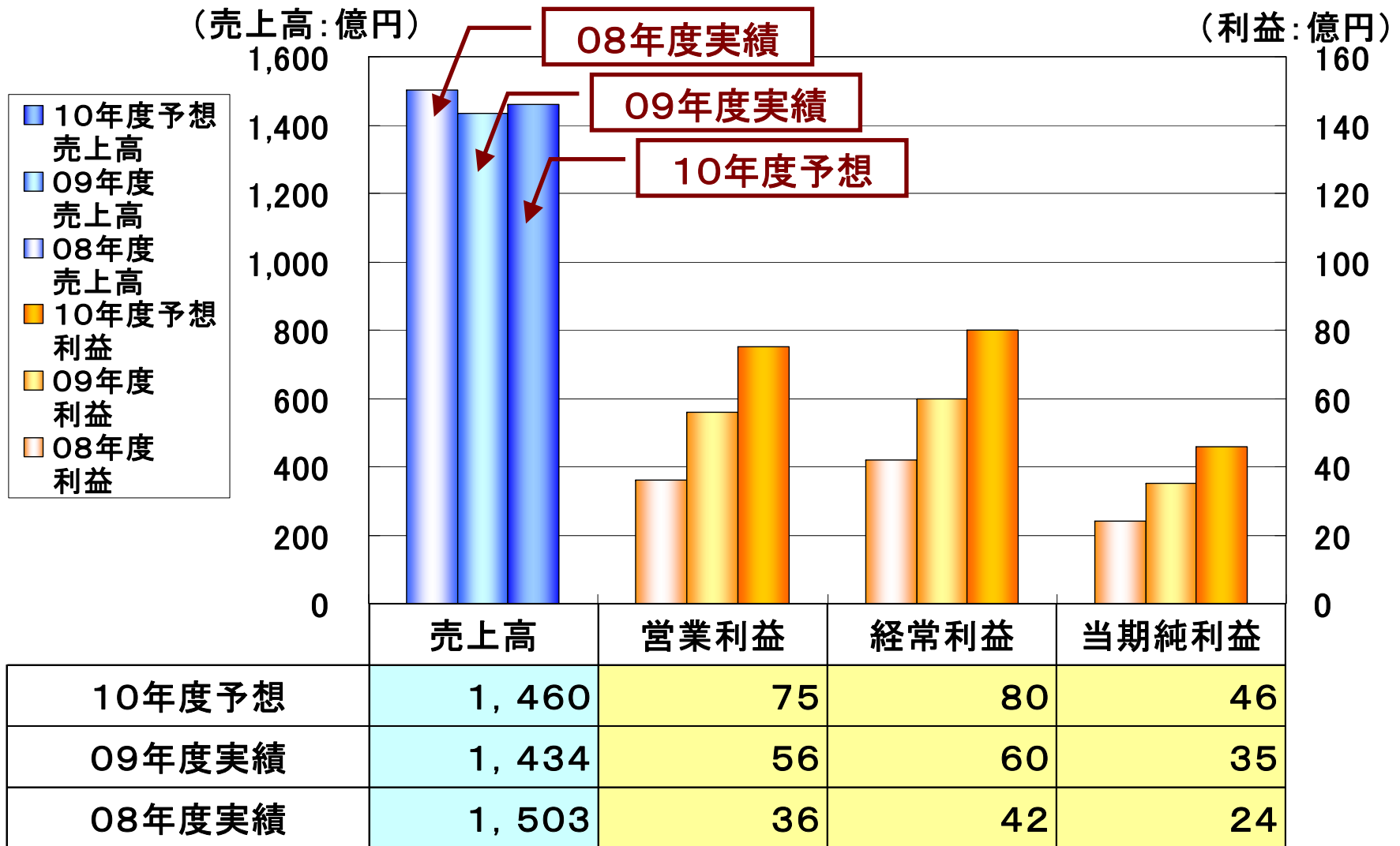
(単位:億円)

科目		09年度 第2四半期	10年度 第2四半期
1. 営業活動による キャッシュフロー	税金等調整前四半期純利益	24	61
	減価償却費	37	36
	運転資金	31	10
	法人税等の支払額	8	▲26
	その他	8	▲5
	計	108	76
2. 投資活動による キャッシュフロー	固定資産取得	▲38	▲24
	その他	0	0
	計	▲38	▲24
3. 財務活動による キャッシュフロー	長短期借入金の返済	▲56	▲17
	自己株式取得	0	▲19
	配当金支払	▲12	▲10
	計	▲68	▲46
4. その他		1	▲5
1~4の計		3	1
5. 期末残高		55	55

指標(前年同期比較)

	09年度 第2四半期	10年度 第2四半期	前年同期比 増減
売上高経常利益率 (%)	3.6	8.0	+4.4
D/E レシオ (倍)	0.34	0.22	▲ 0.12
1株当たり四半期 純利益 (円)	6.3	21.1	+14.8
1株当たり純資産 (円)	446.8	456.2	+9.4
1株当たり中間配当 (円)	4	4	± 0
9月末日終値 (円)	450	367	
cf. 日経平均株価	10,133	9,369	
純資産倍率(PBR) (倍)	1.01	0.80	▲ 0.21

2010年度業績予想



1) 決算の概要及び今期予想



2) 10中計基本方針の進捗状況

事業運営の基本的な考え方 (2010中期経営計画基本方針)

①基幹事業の収益力強化

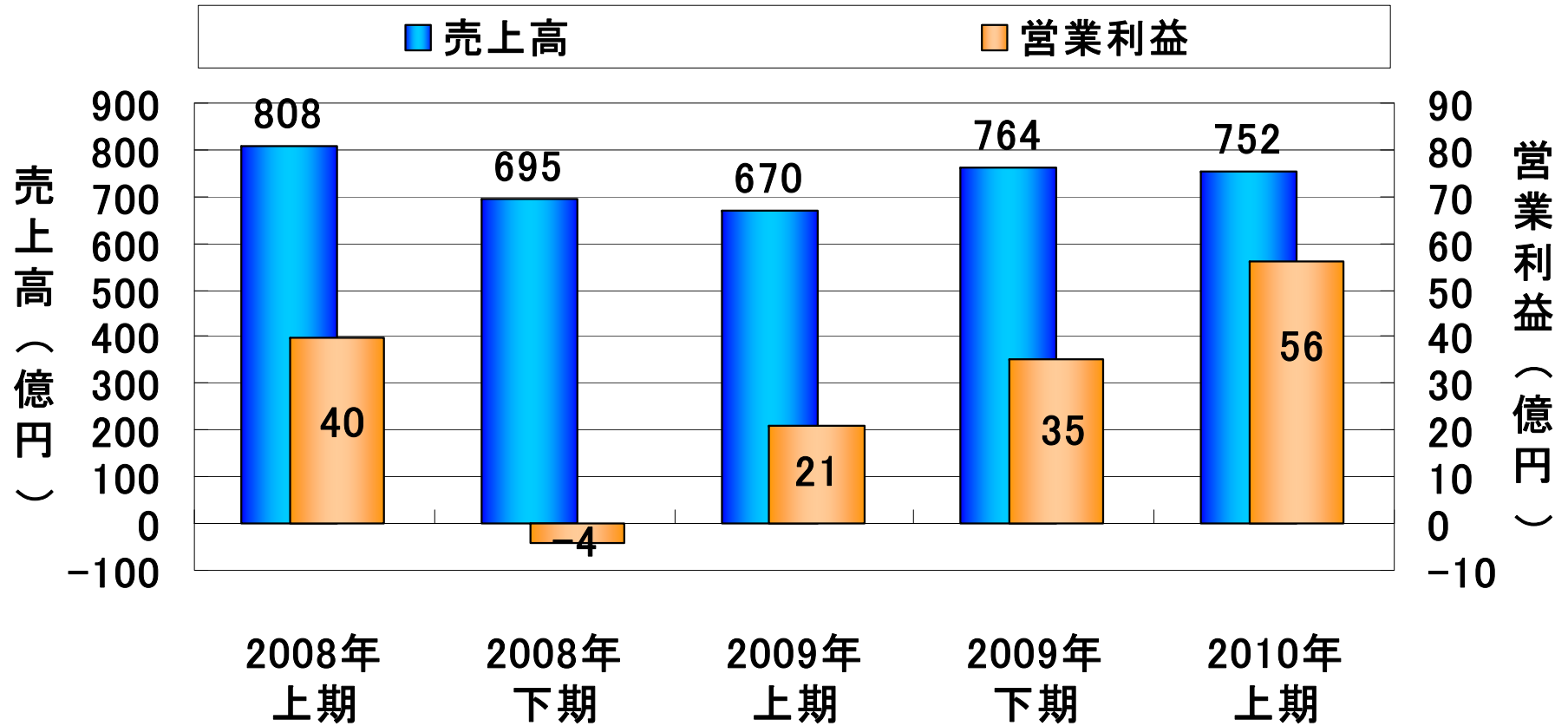
②新規事業の成長促進
(LS、DDS、電材)

③海外展開の加速

④次世代新事業の創出

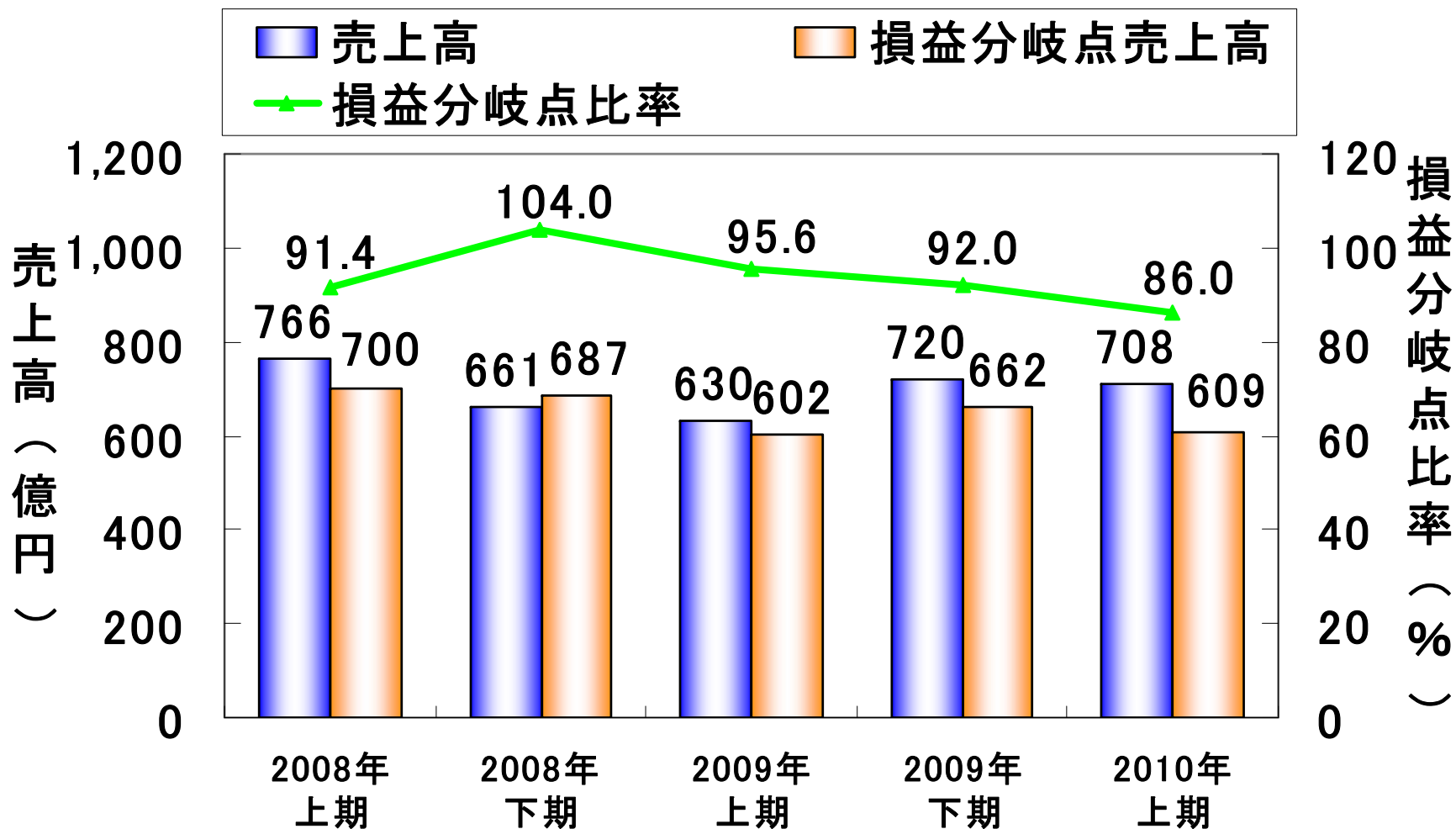
新しい価値の創造

業績推移



① 基幹事業の収益力強化(1/2)

(損益分岐点推移)

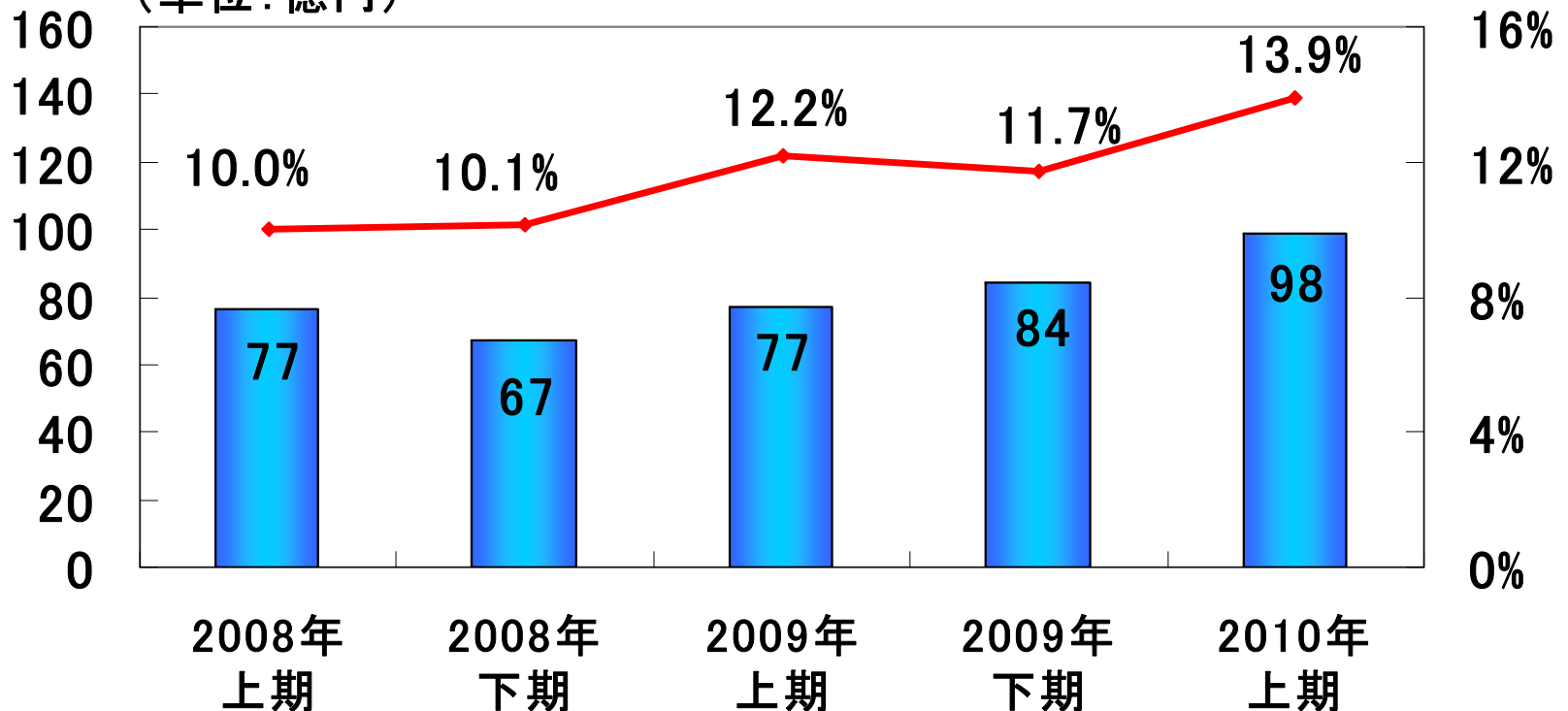


①基幹事業の収益力強化(2/2)

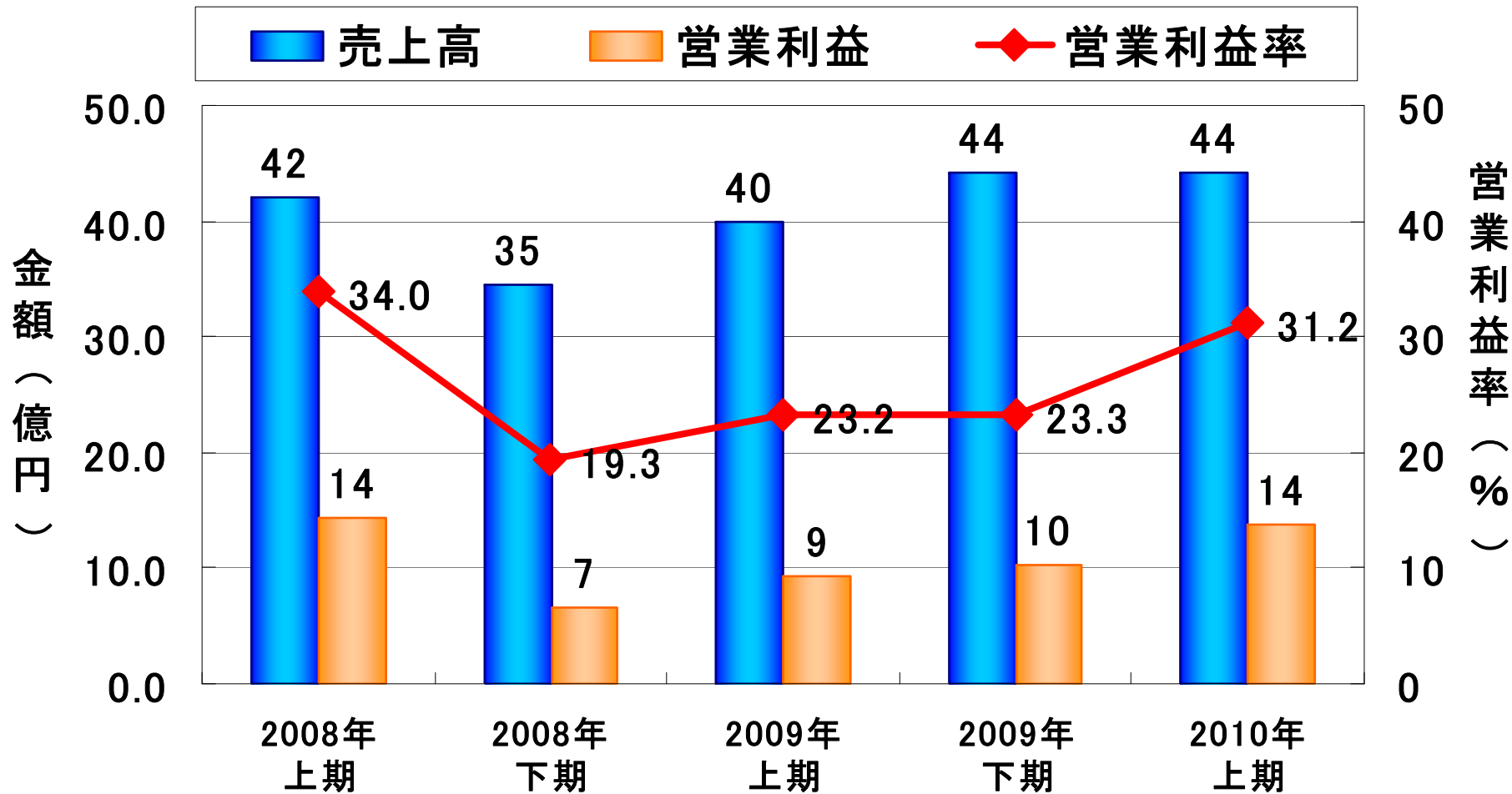
(高付加価値品の売上実績)

■ 高付加価値品売上高 ● 売上高に占める割合(%)

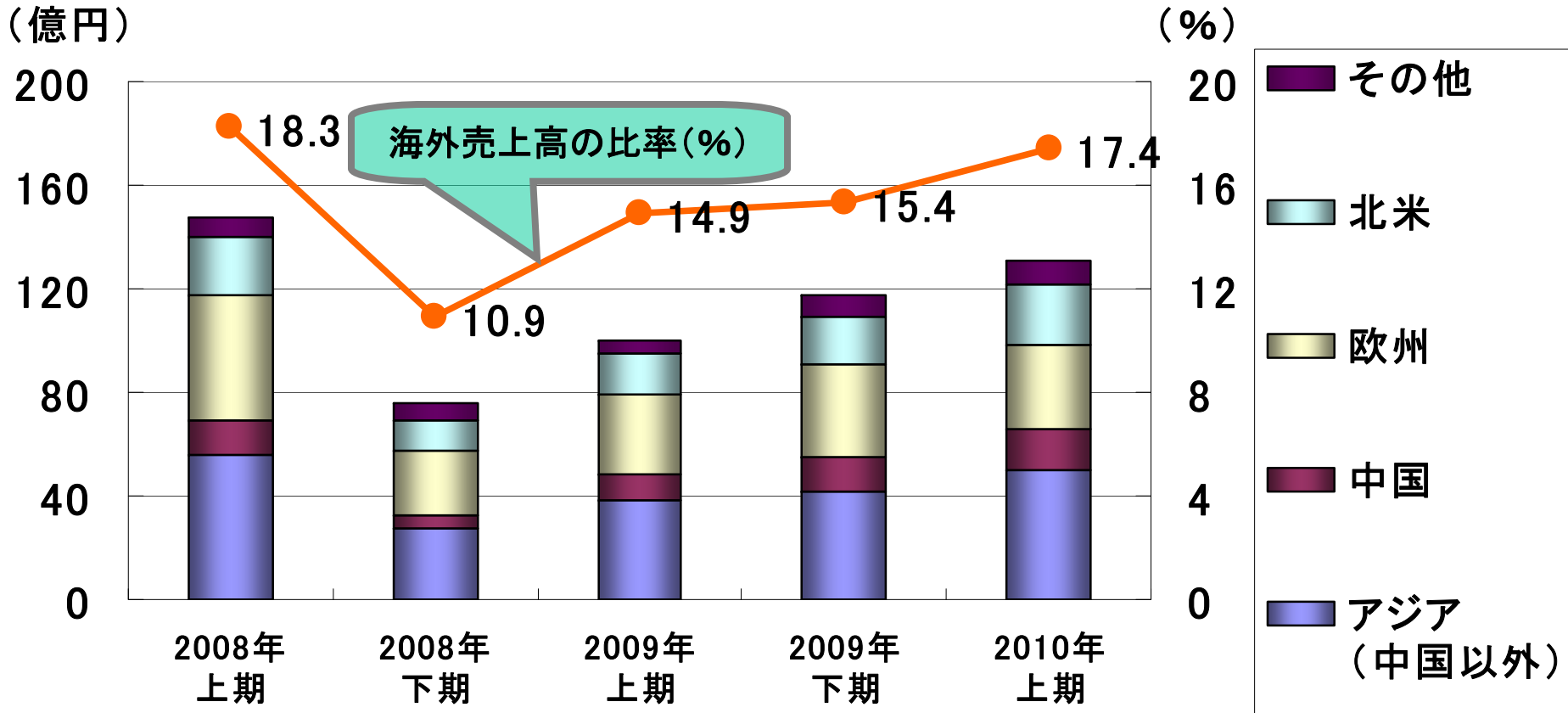
(単位: 億円)



②新規事業の成長促進 (業績推移)



③海外展開の加速 (海外売上高推移)



④次世代事業の創出

(日油グループの目指す分野)

ライフサイエンス分野

電子・情報分野

環境・エネルギー分野

新型ワクチン用材料

生体適合材料

医薬用修飾剤

再生医療用材料

医薬用安定剤

化粧品用材料

アイケア製品

医療用栄養食

健康食品

食用油脂

脂肪酸誘導体
(メタ)アクリル酸誘導体
有機過酸化物
EO・PO誘導体

防衛用推進薬
産業用爆薬

コア技術

RFID用タグ

光機能性材料

レジスト材料

ハイブリッド材料

機能フィルム

Liイオン電池用
電解質材料

液晶用OC材

電解液用材料

機能性エラストマー

トナー用添加剤

冷凍機用潤滑剤

固体Liイオン電池

花粉抑止剤

防錆処理剤

防曇塗料

新規高エネルギー物質

ネットランチャー®

海洋開発機器

新技術の開発

既存製品

新規開発品

次世代新製品

- ・本資料はあくまで弊社をより深く理解いただくための資料であって、本資料による投資等何らかの行動を勧誘するものではありません。
- ・本資料は、現時点で入手可能な情報に基づいて弊社の判断により作成されておりますが、実際の業績が様々な要素により計画とは異なる結果となり得ることをご承知おきください。
- ・本資料のご利用に関しましては、ご自身の判断と責任にてお願いいたします。

お問い合わせ先 : 日油株式会社 経理部(IR室 金万、根岸)
住 所 : 東京都渋谷区恵比寿四丁目20番3号
電 話 : 03-5424-6651
F A X : 03-5424-6803
ホームページ : <http://www.nof.co.jp>