

# 2008年3月期 中間決算説明

# 目次

## 1. 当中間期実績

- 概要
- 損益計算書
- 貸借対照表
- キャッシュフロー
- セグメント情報
- 指標推移

## 2. 通期業績予想

# 概要

2008年3月期 中間決算

		期初予想	対前年同期比
売上高	761億円	( 758億円)	( +7.0%)
営業利益	55億円	( 55億円)	(▲12.5%)
経常利益	58億円	( 57億円)	(▲12.5%)
中間純利益	35億円	( 37億円)	(▲26.3%)
中間配当	1株当たり 5円		( +1円)

## 損益計算書

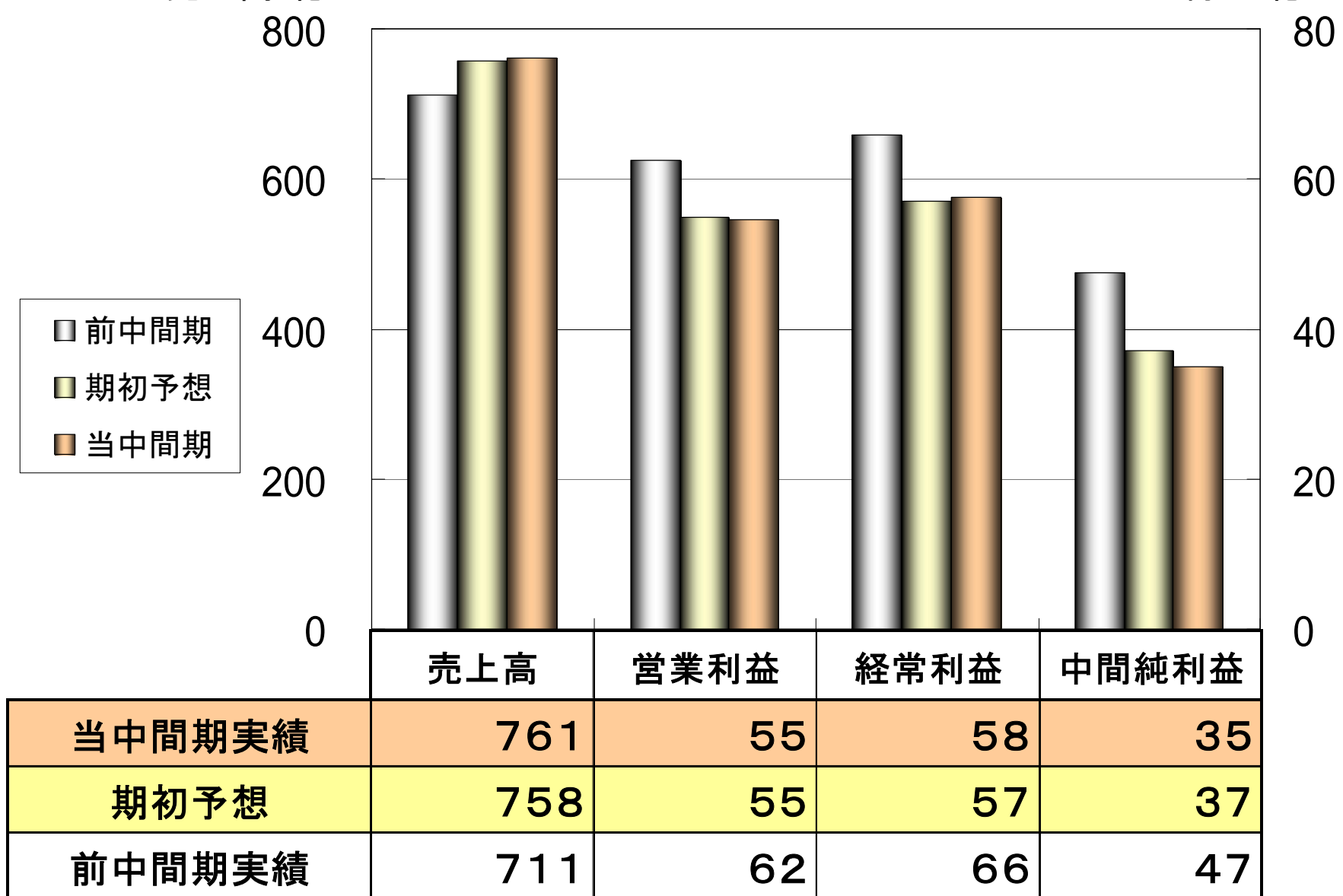
(単位:億円)

		前中間期	当中間期	増減額	(%)	07年 3月期
売上高		711	761	50	(7.0)	1,502
売上原価・販管費		649	706	57		1,386
営業利益		62	55	▲7	(12.5)	116
営業外損益		4	3	▲1		4
経常利益		66	58	▲8	(12.5)	120
特別 損益	投資有価証券売却益	8	0	▲8		8
	固定資産売却益	4	1	▲4		6
	その他	▲1	▲1	▲0		▲6
	計	11	▲0	▲12		8
税金等調整前中間(当期)純利益		77	57	▲20		128
法人税等・調整額他		30	22	8		56
中間(当期)純利益		47	35	▲12	(26.3)	72

## 当中間期実績

売上高: 億円

利益: 億円



## 貸借対照表

(単位:億円)

借方					貸方				
科目	期別 07年 3月期	当中間期	増減額	前中間期	科目	期別 07年 3月期	当中間期	増減額	前中間期
現預金	80	88	8	79	仕入債務	252	265	13	238
売上債権	335	301	34	310	有利子負債	280	300	20	281
棚卸資産	246	287	41	246	繰延税金負債	175	164	12	175
その他流動資産	48	45	3	45	その他	218	195	24	204
有形・無形 固定資産	661	682	21	640	(負債)	(926)	(924)	(2)	(898)
投資有価証券	477	442	35	473	株主資本	809	814	5	792
その他	99	88	11	103	評価・換算差額等	172	155	18	168
					少数株主持分	39	40	1	38
					(純資産)	(1,020)	(1,008)	(12)	(998)
資産	1,946	1,932	14	1,896	負債・純資産	1,946	1,932	14	1,896
					自己資本比率	50.4%	50.1%	0.3%	50.6%

## 株主資本変動計算書

(単位:億円)

	資本金	資本剰余金	利益剰余金	自己株式	株主資本合計
07年3月末残高	177	151	492	▲12	809
配当	—	—	▲14	—	▲14
中間純利益	—	—	35	—	35
自己株式の取得	—	—	—	▲16	▲16
自己株式の消却	—	—	▲11	11	—
その他	—	—	▲1	0	▲0
変動額計	—	—	9	▲4	5
当中間期末残高	177	151	501	▲16	814

# キャッシュフロー計算書

(単位:億円)

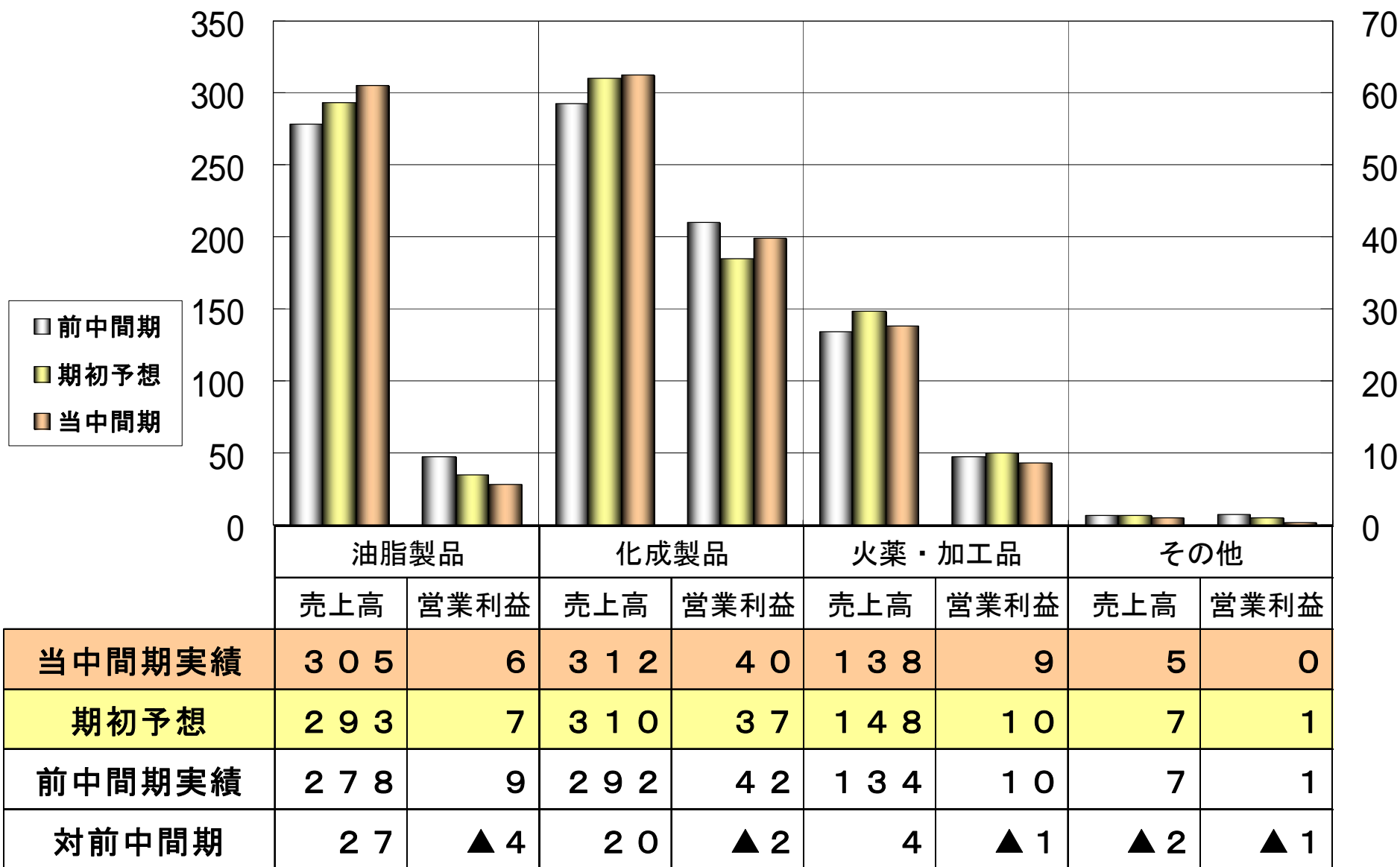
科目	前中間期	当中間期	増減額
1. 営業活動によるキャッシュフロー			
税金等調整前中間純利益	77	57	▲20
減価償却費	28	32	5
投資有価証券売却損益	▲8	▲1	7
運転資金	▲28	6	34
法人税等の支払額	▲28	▲26	2
その他	▲27	▲1	26
計	14	68	54
2. 投資活動によるキャッシュフロー			
投資有価証券売却	14	12	▲2
固定資産取得	▲36	▲56	▲19
固定資産売却	9	2	▲7
その他	▲7	▲15	▲7
計	▲21	▲57	▲36
3. 財務活動によるキャッシュフロー			
有利子負債	43	20	▲24
自己株式取得	▲38	▲15	23
配当金支払	▲13	▲15	▲1
計	▲8	▲11	▲3
4. その他	1	8	7
1～4の計	▲14	8	22
5. 期末残高	75	85	10



## 当中間期 セグメント別実績

売上高: 億円

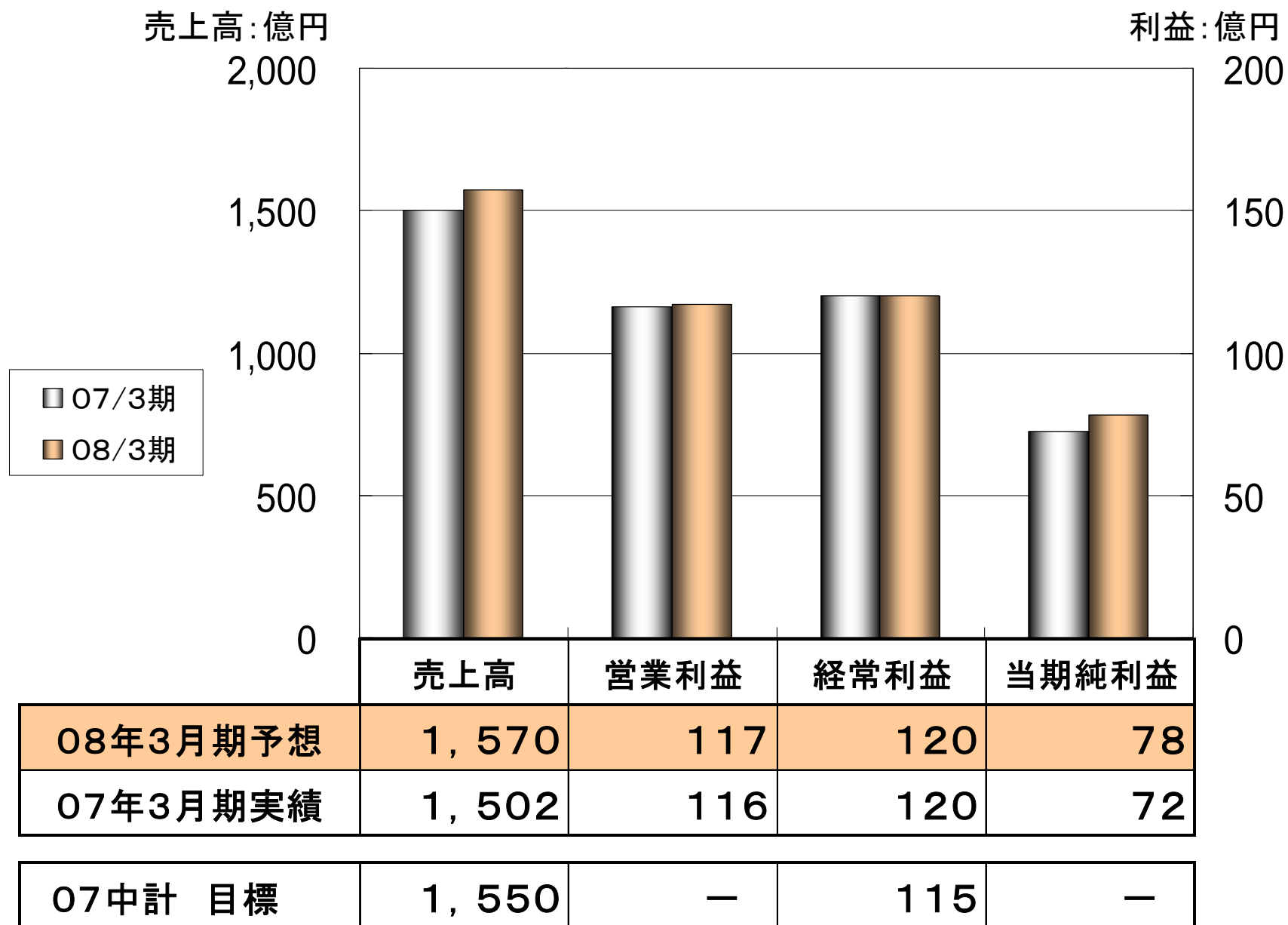
利益: 億円



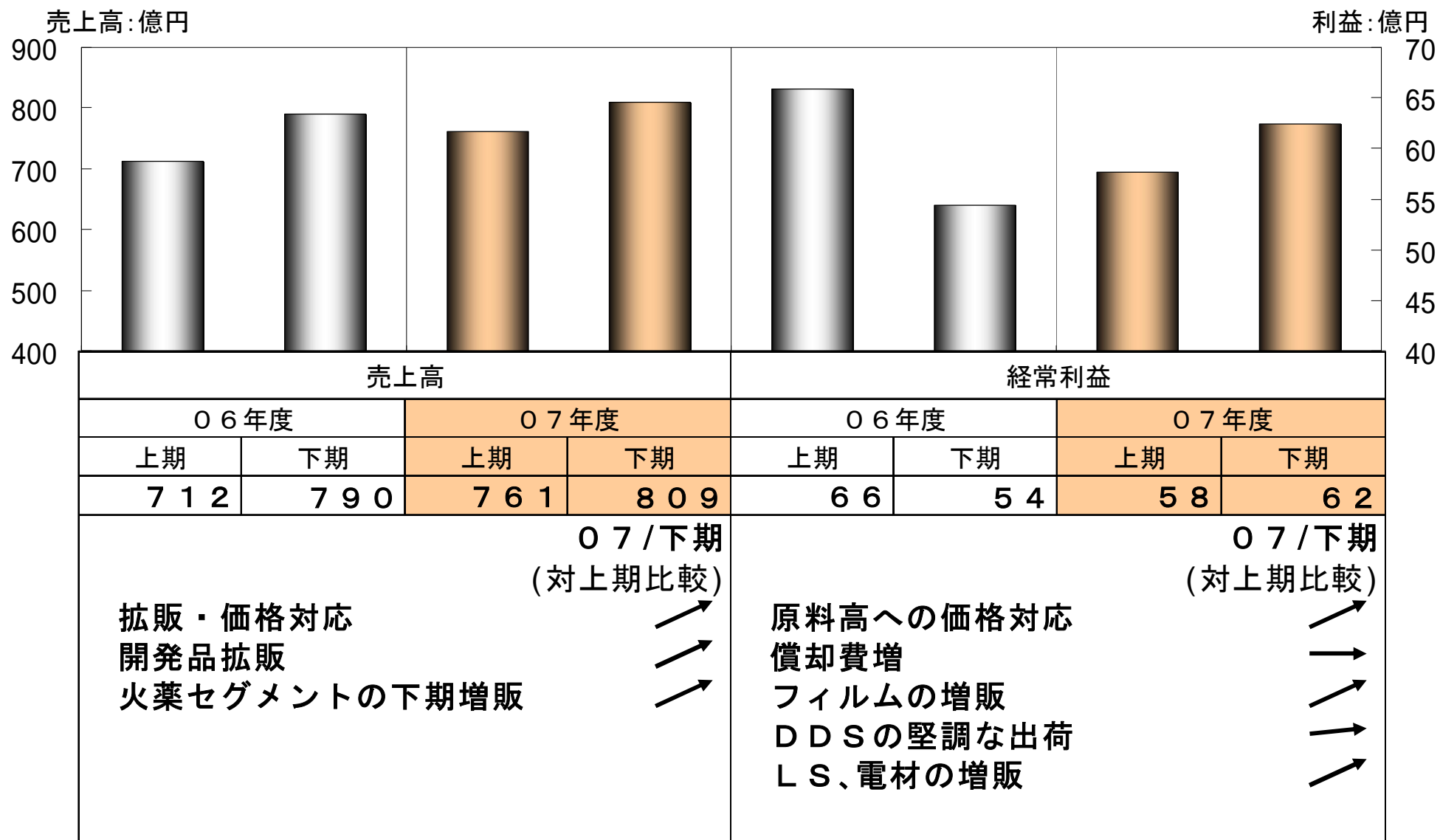
## 指標推移

	前中間期	当中間期	前年同期比
売上高経常利益率 (%)	9.3	7.6	▲ 1.7
D/E レシオ (倍)	0.29	0.31	+ 0.02
1株当たり中間純利益 (円)	23.2	17.4	▲ 5.8
1株当たり中間配当 (円)	4	5	+ 1
1株当たり純資産 (円)	475.6	487.2	+ 11.6
純資産倍率(PBR) (倍)	1.56	1.02	▲ 0.54

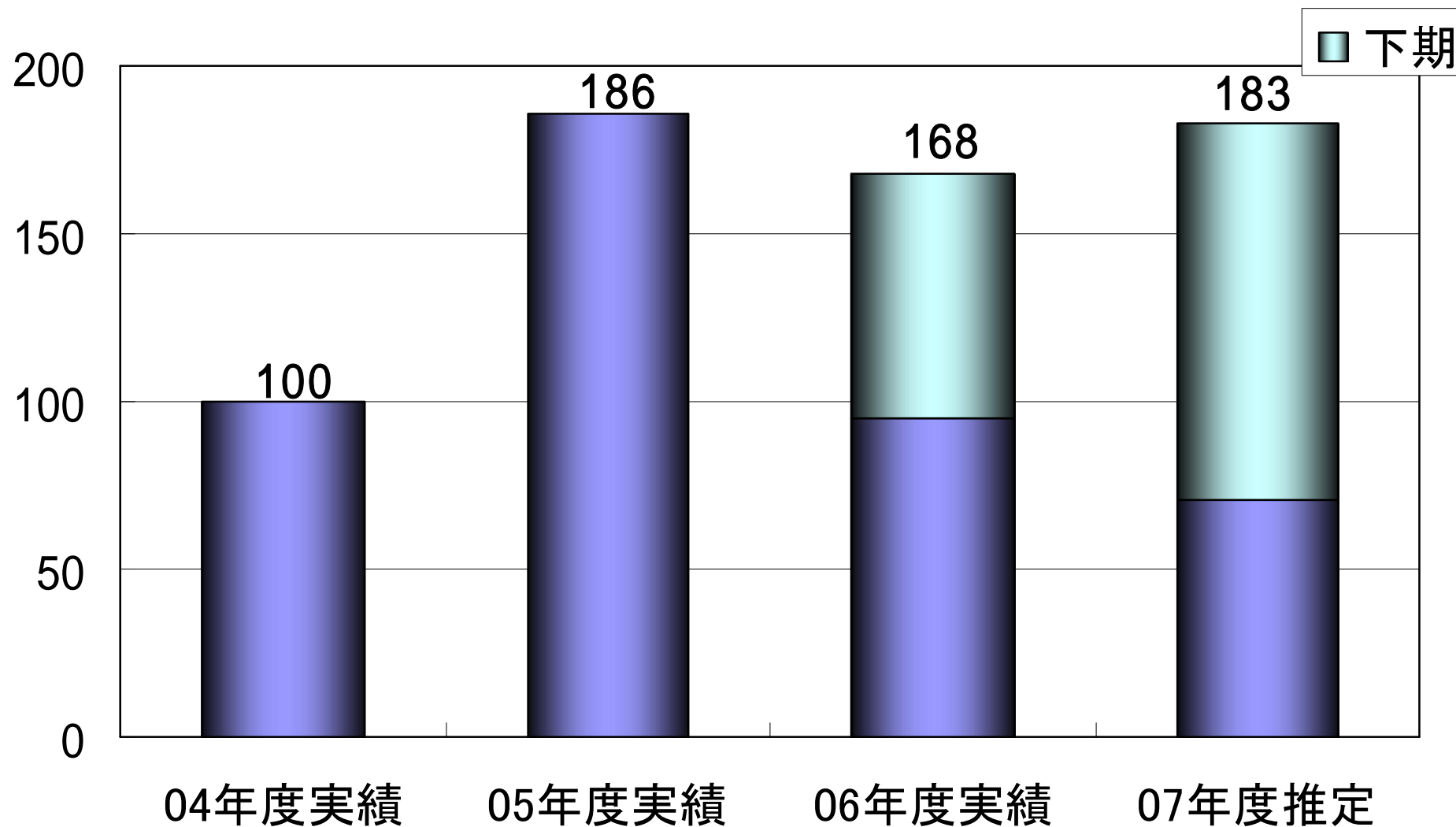
## 08年3月期 連結業績予想



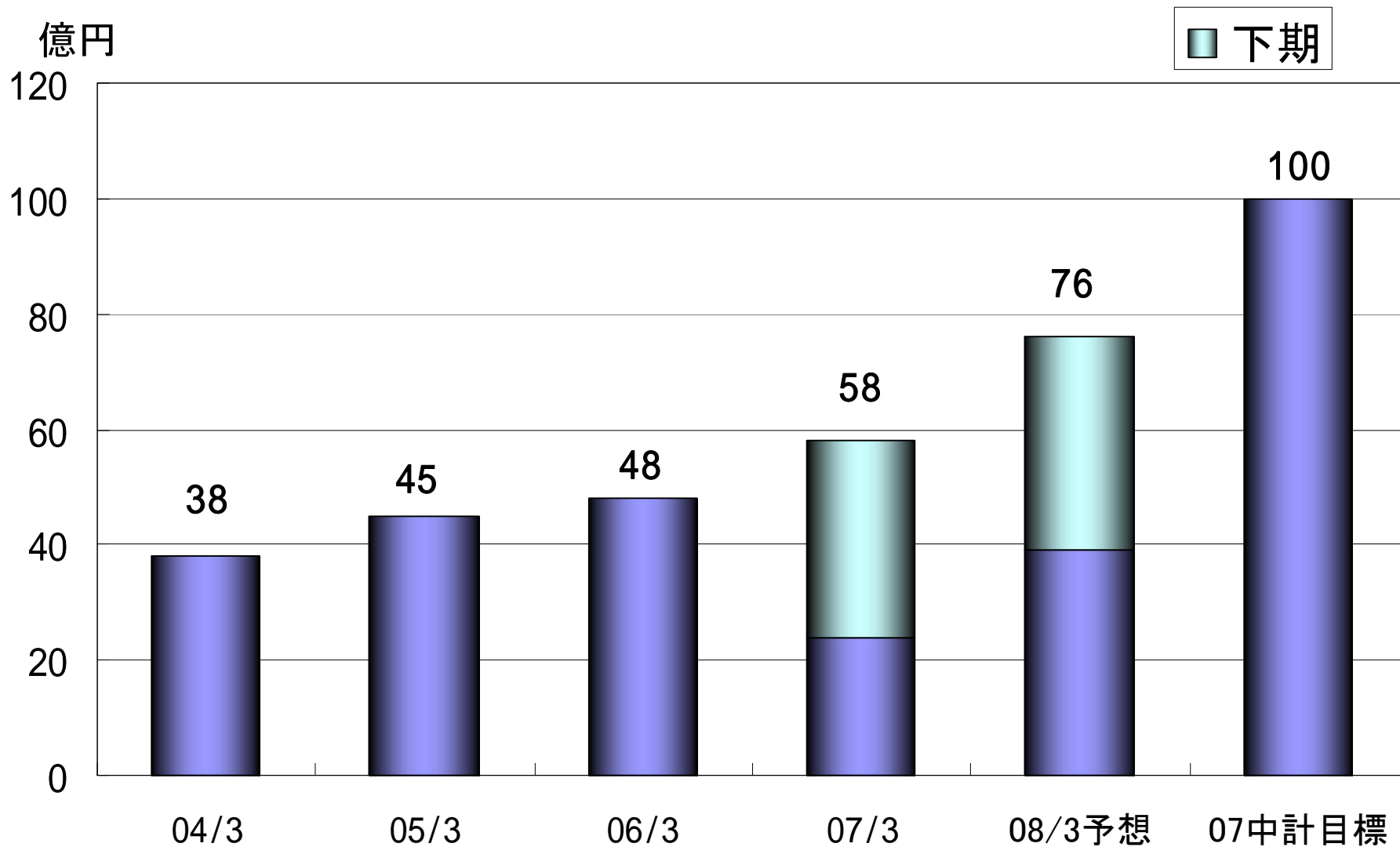
# 08年3月期 業績前期比較



## フィルム事業売上高(指数)推移



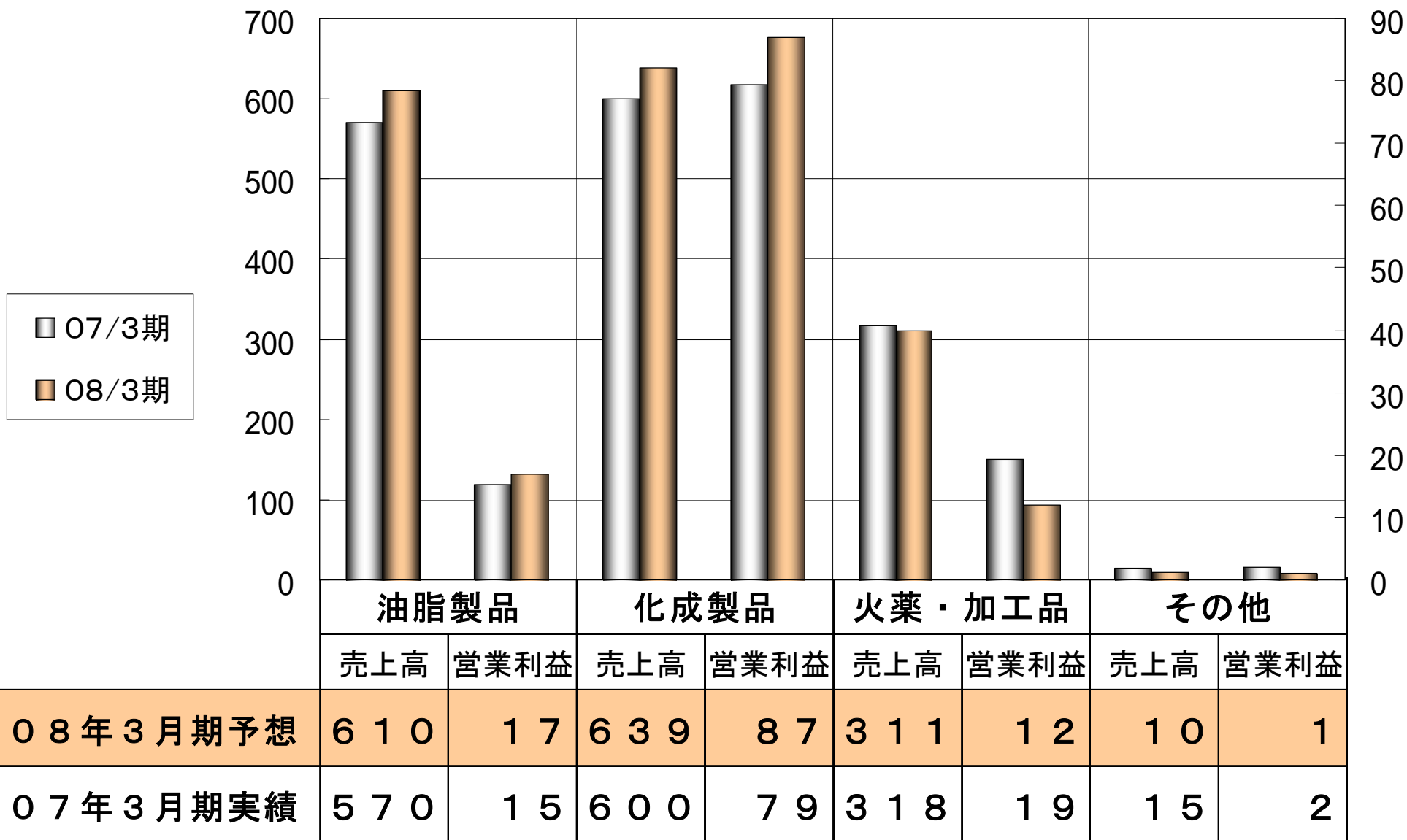
## 開発事業（LS、DDS、電材）売上高推移



# 08年3月期 セグメント別予想

売上高:億円

営業利益:億円



- ・本資料はあくまで弊社をより深く理解いただくための資料であって、本資料による投資等何らかの行動を勧誘するものではありません。
- ・本資料は、現時点で入手可能な情報に基づいて弊社の判断により作成されておりますが、実際の業績が様々な要素により計画とは異なる結果となり得ることをご承知おきください。
- ・本資料のご利用に関しましては、ご自身の判断と責任にてお願いいたします。

お問い合わせ先 : 日油株式会社 経理部  
住 所 : 東京都渋谷区恵比寿四丁目20番3号  
電 話 : 03-5424-6651  
F A X : 03-5424-6803  
ホームページ : <http://www.nof.co.jp>