

2007年3月期決算説明

2007年5月31日
日本油脂株式会社

目次

07/3期実績

- ・概要
- ・損益計算書
- ・貸借対照表
- ・キャッシュフロー
- ・セグメント情報
- ・指標推移

08/3期業績予想

2007年3月期連結決算概要

売上高	1, 502億円	(前期比 +4.9%)
営業利益	116億円	(同上 +4.1%)
経常利益	120億円	(同上 +2.9%)
当期純利益	72億円	(同上 +11.9%)

営業利益・経常利益は過去最高を更新

連結損益計算書

(単位:億円)

		06年 3月期	07年 3月期	増減額	(%)
売 上 高		1,432	1,502	70	(4.9)
売上原価・販管費		1,321	1,386	65	
営業利益		111	116	5	(4.1)
営業外損益		6	4	▲1	
経常利益		117	120	3	(2.9)
特別 損益	投資有価証券売却益	11	8		
	減損損失	▲7	—		
	固定資産売却益 他	▲7	0		
	計	▲3	8	11	
税金等調整前純利益		114	128	14	
法人税等・調整額他		▲49	▲56	▲7	
当期純利益		65	72	8	(11.9)

連結貸借対照表

(単位:億円)

借方				貸方			
科目	期別 06年 3月期	07年 3月期	増減額	科目	期別 06年 3月期	07年 3月期	増減額
現預金	89	80	▲9	仕入債務	223	252	29
売上債権	298	335	37	有利子負債	287	280	▲6
棚卸資産	214	246	32	繰延税金負債	187	175	▲12
その他流動資産	88	48	▲40	その他	207	218	11
有形・無形 固定資産	629	661	31	(負債)	(904)	(926)	(22)
投資有価証券	515	477	▲38	株主資本	792	809	17
その他	89	99	10	評価・換算差額等	189	172	▲17
				少数株主持分	37	39	2
				(純資産)	(1,018)	(1,020)	(2)
資産	1,922	1,946	23	負債・純資産	1,922	1,946	23
				自己資本比率	51.1%	50.4%	▲0.6%

株主資本等変動計算書

(単位:億円)

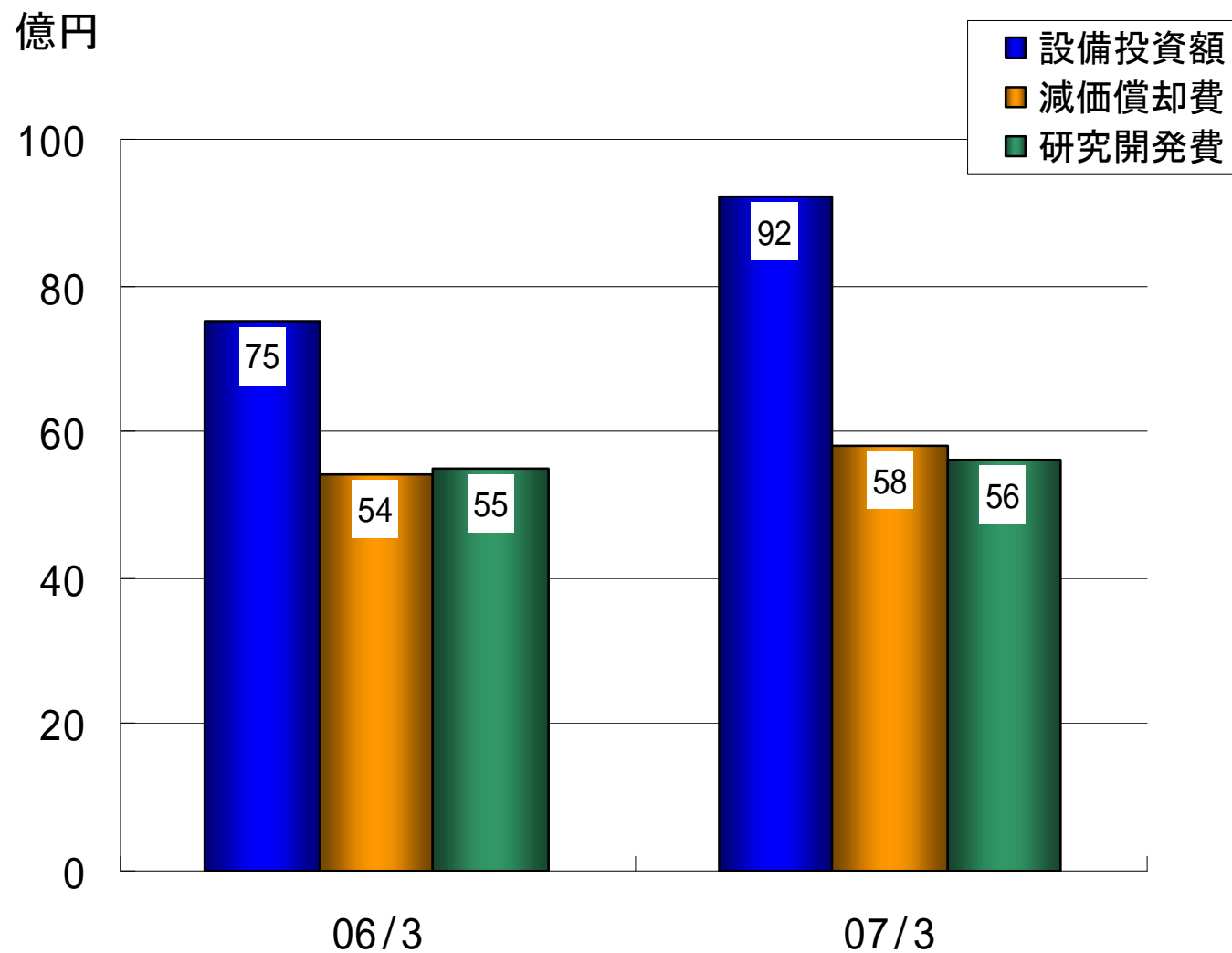
	資本金	資本剰余金	利益剰余金	自己株式	株主資本 合計
06年3月末残高	177	157	461	▲4	792
配当	—	—	▲21	—	▲21
役員賞与	—	—	▲1	—	▲1
当期純利益	—	—	72	—	72
自己株式の取得	—	—	—	▲39	▲39
自己株式の消却	—	▲6	▲24	30	—
その他	—	0	4	1	5
変動額計	—	▲6	31	▲8	17
07年3月末残高	177	151	492	▲12	809

連結キャッシュフロー計算書

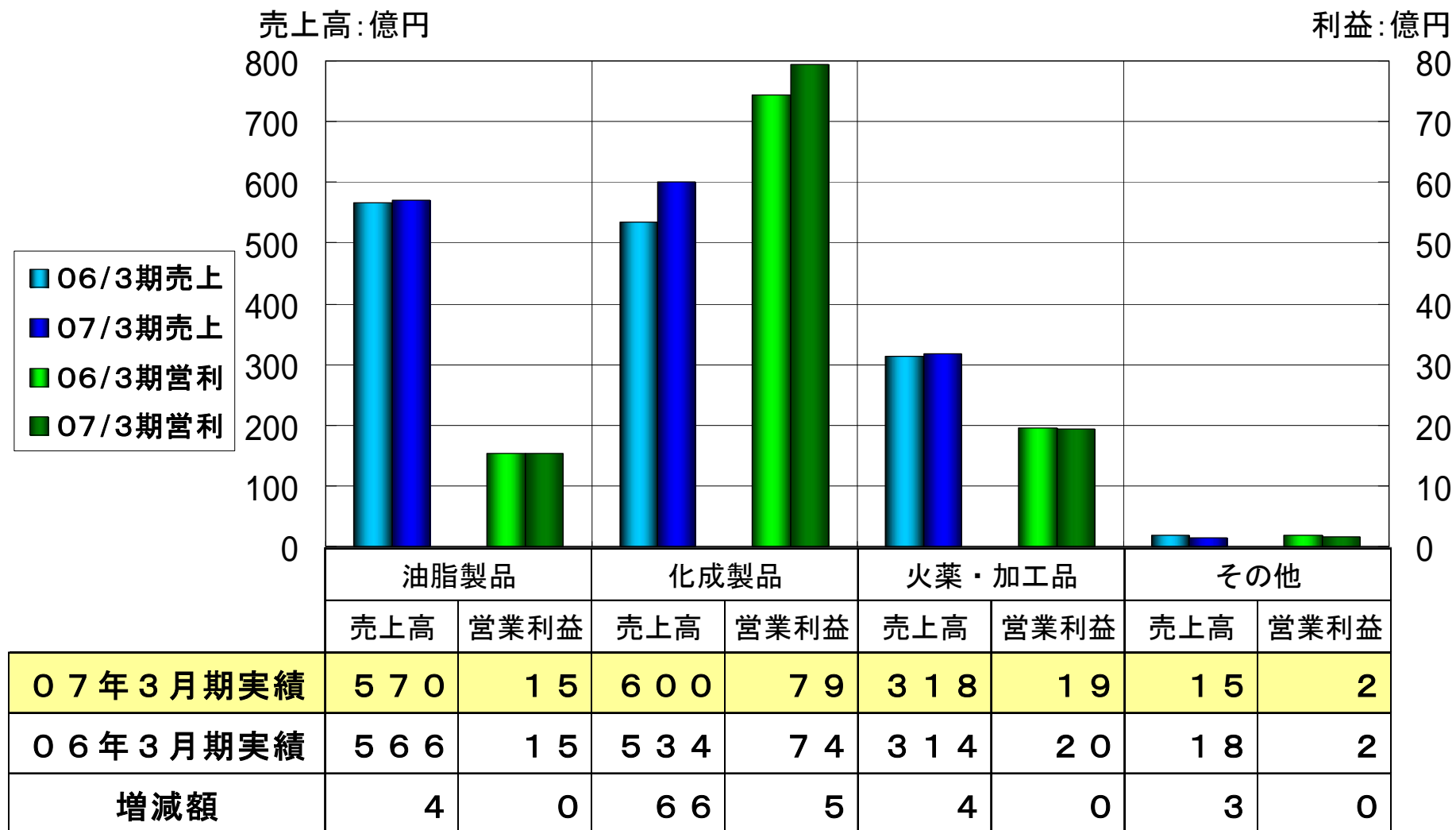
(単位:億円)

科目	06年3月期	07年3月期	増減額
1. 営業活動によるキャッシュフロー			
税金等調整前当期純利益	114	128	14
減価償却費	54	58	4
運転資金	32	▲38	▲70
法人税等の支払額	▲36	▲46	▲10
その他	▲8	▲36	▲27
計	156	66	▲90
2. 投資活動によるキャッシュフロー			
投資有価証券売却	22	26	4
固定資産取得	▲70	▲81	▲10
固定資産売却	14	10	4
その他	▲17	▲17	▲1
計	▲51	▲62	▲11
3. 財務活動によるキャッシュフロー			
有利子負債	▲68	42	110
自己株式取得	▲33	▲38	▲5
配当金支払	▲17	▲22	▲5
計	▲118	▲18	100
4. その他	3	4	2
1~4の計	▲11	▲9	2
5. 期末残高	86	77	▲9

設備投資・減価償却費・研究開発費実績



セグメント別実績



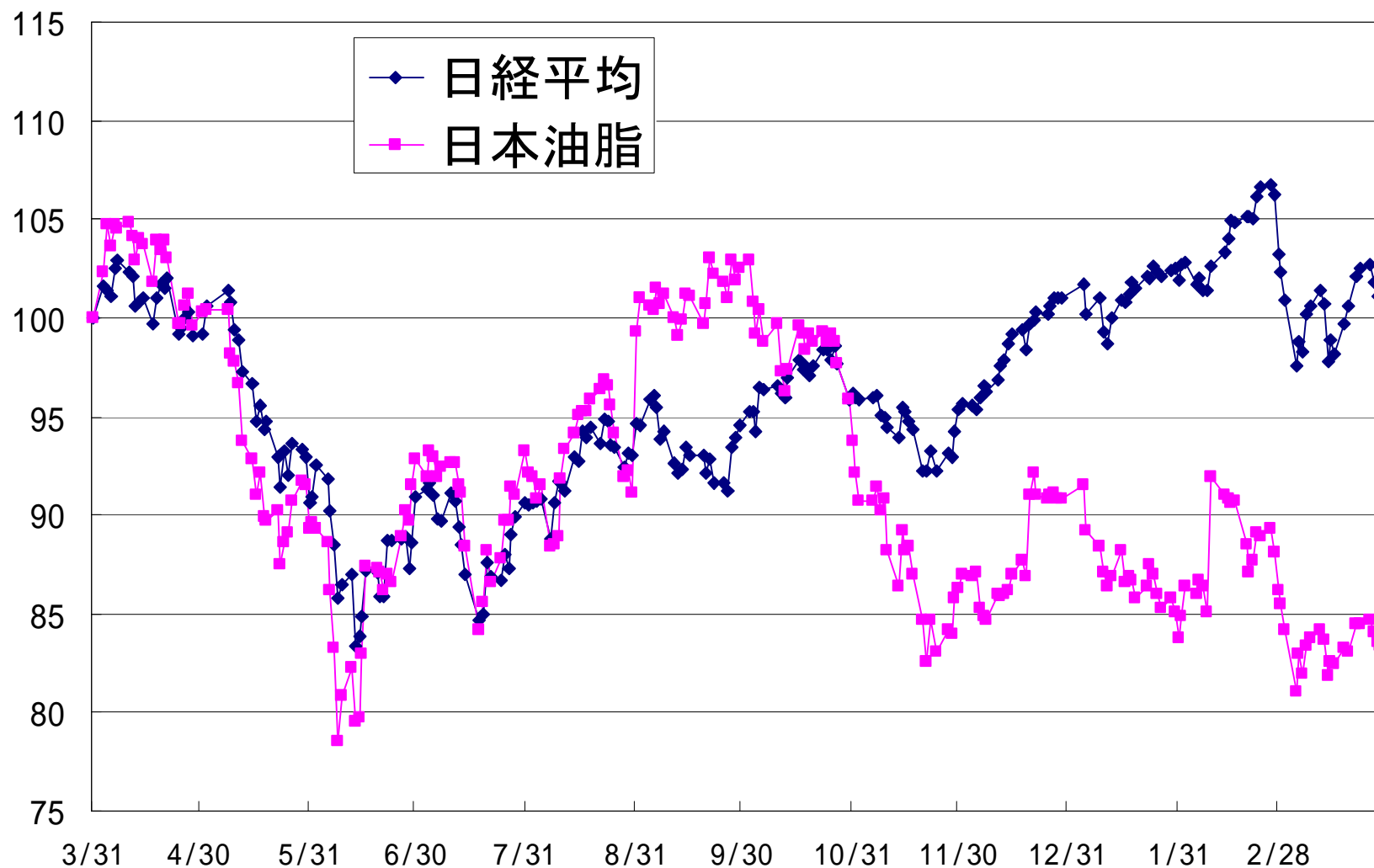
指標推移(1)

	06年3月期	07年3月期	前年対比
売上高経常利益率 (%)	8.2	8.0	▲0.2
D/E レシオ (倍)	0.29	0.29	—
総資産当期純利益率 (ROA) (%)	3.4	3.7	+0.4
自己資本当期純利益率 (ROE) (%)	7.2	7.4	+0.2

指標推移(2)

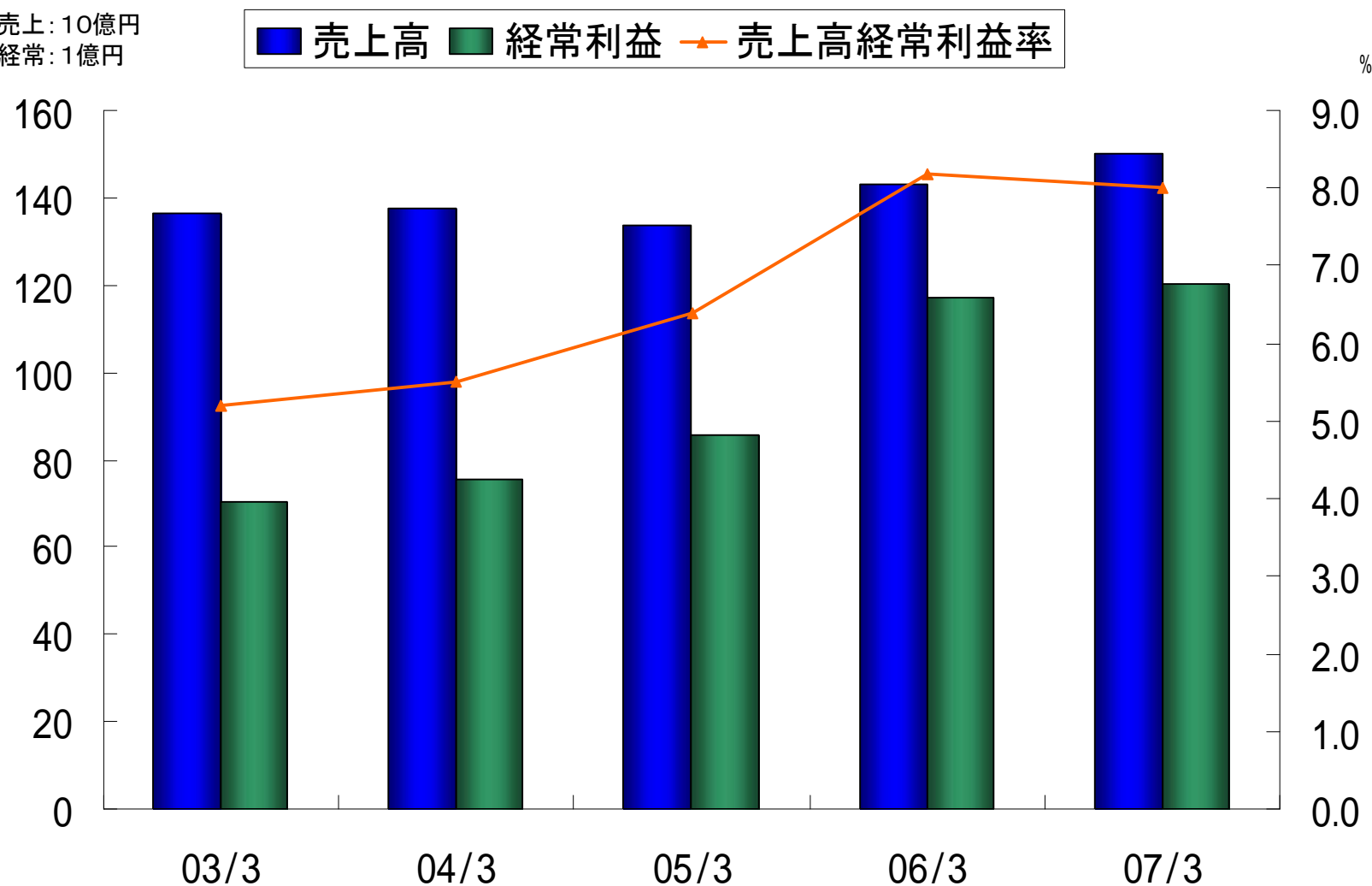
	06年3月期	07年3月期	前年対比
1株当たり当期純利益 (円)	32.0	35.6	+3.6
1株当たり配当 (円)	9.0	11.0	+2.0
配当性向 (%)	28.1	30.9	+2.8
1株当たり純資産 (円)	472.3	486.2	+13.9
期末日終値 (円)	722.0	602.0	
cf. 日経平均225種	17,059.66	17,287.65	
純資産倍率(PBR) (倍)	1.53	1.24	▲0.3

当社株価／日経平均変動率

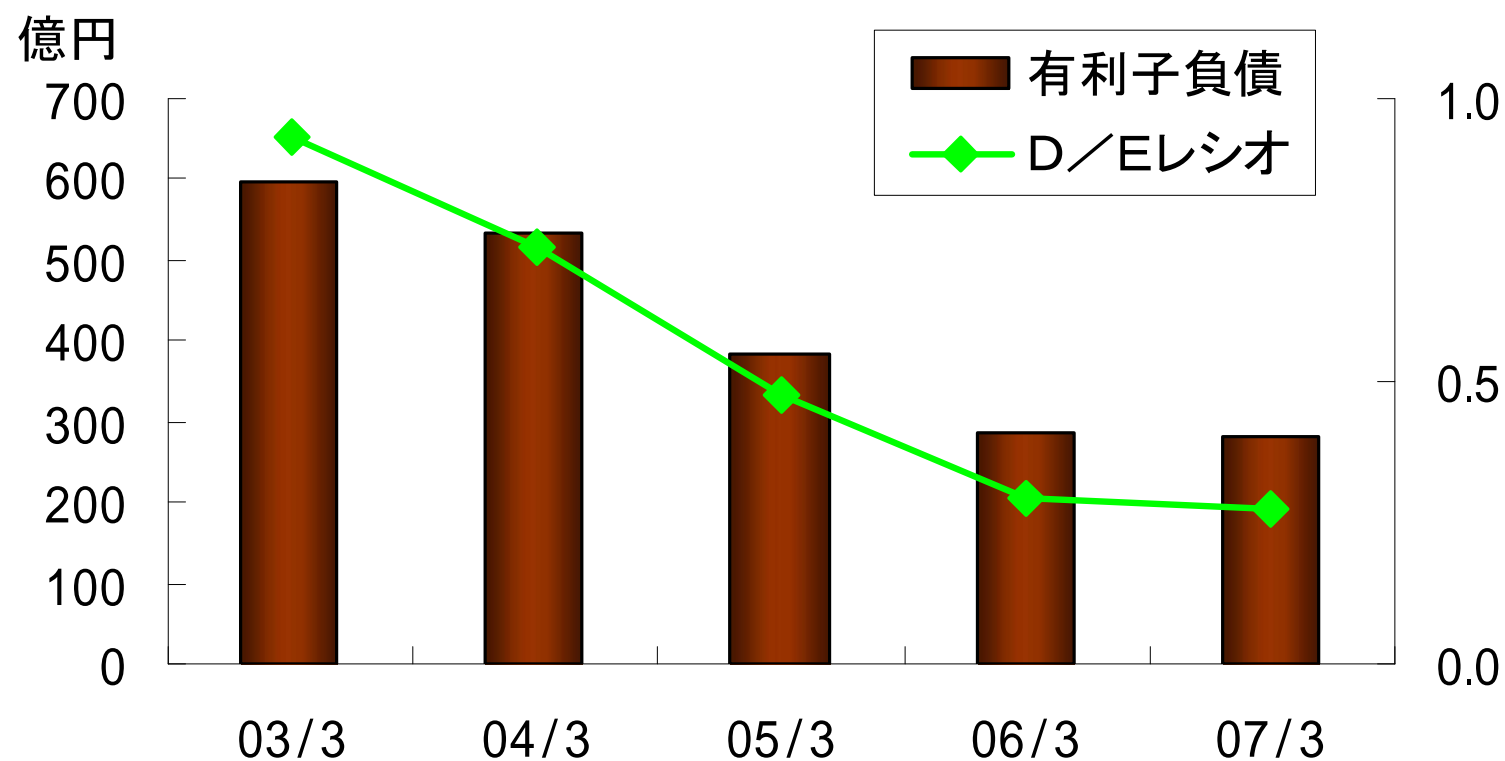


売上高・経常利益・売上高経常利益率推移

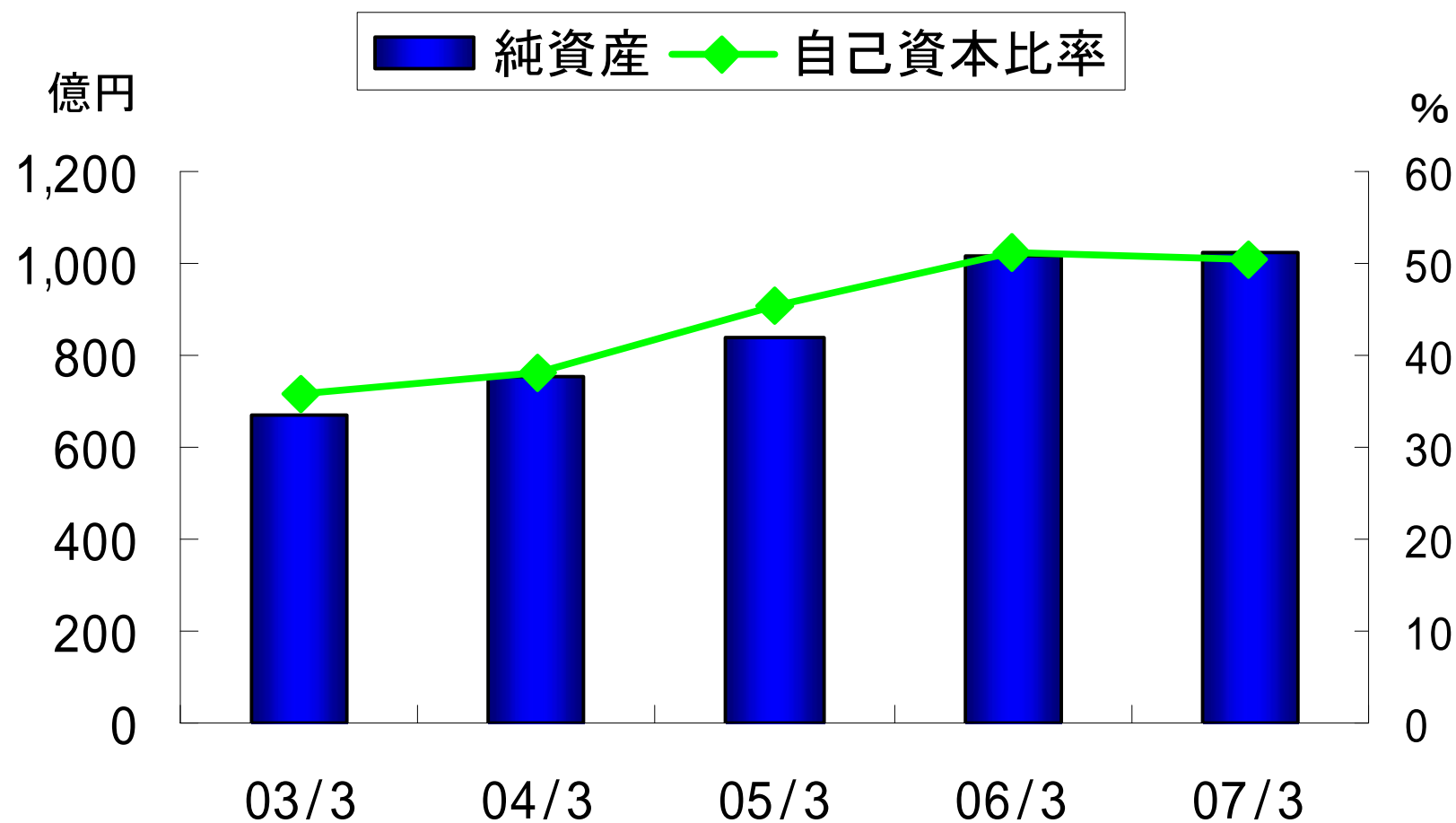
売上: 10億円
経常: 1億円



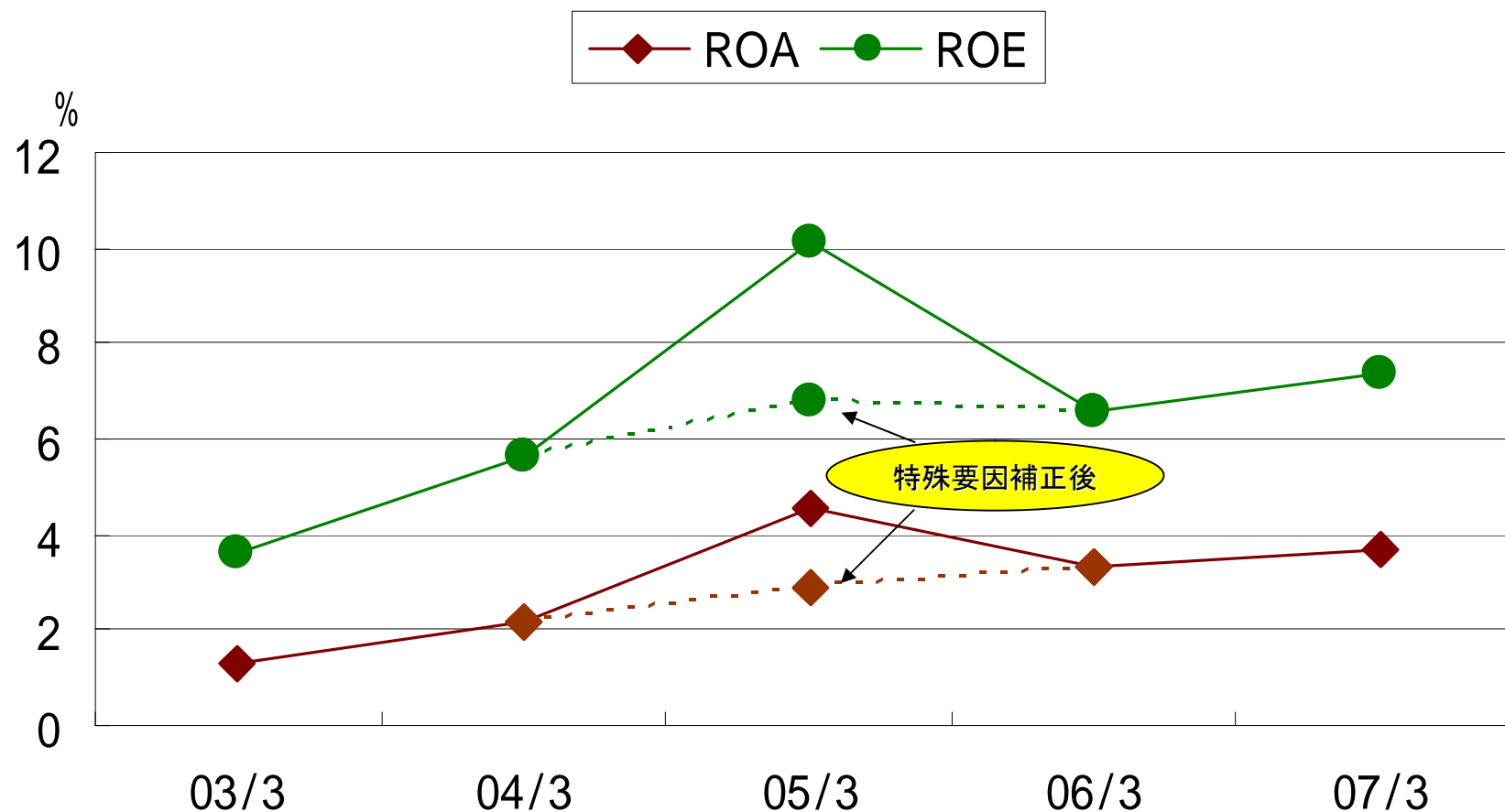
有利子負債・D/Eレシオ推移



純資産・自己資本比率推移

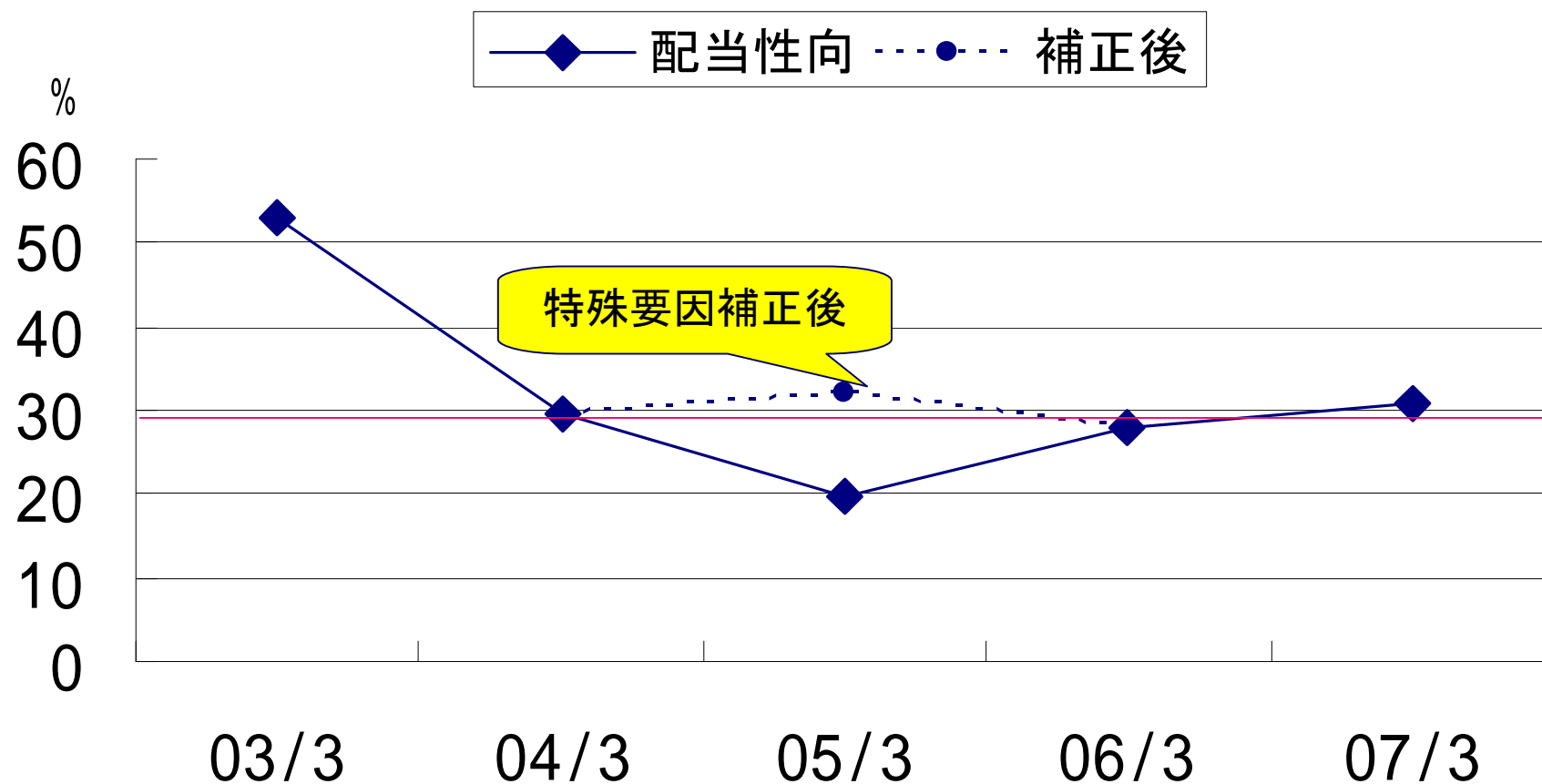


ROA・ROE推移



特殊要因補正：塗料事業精算益と厚生年金基金解散益を05年3月期純利益より減算

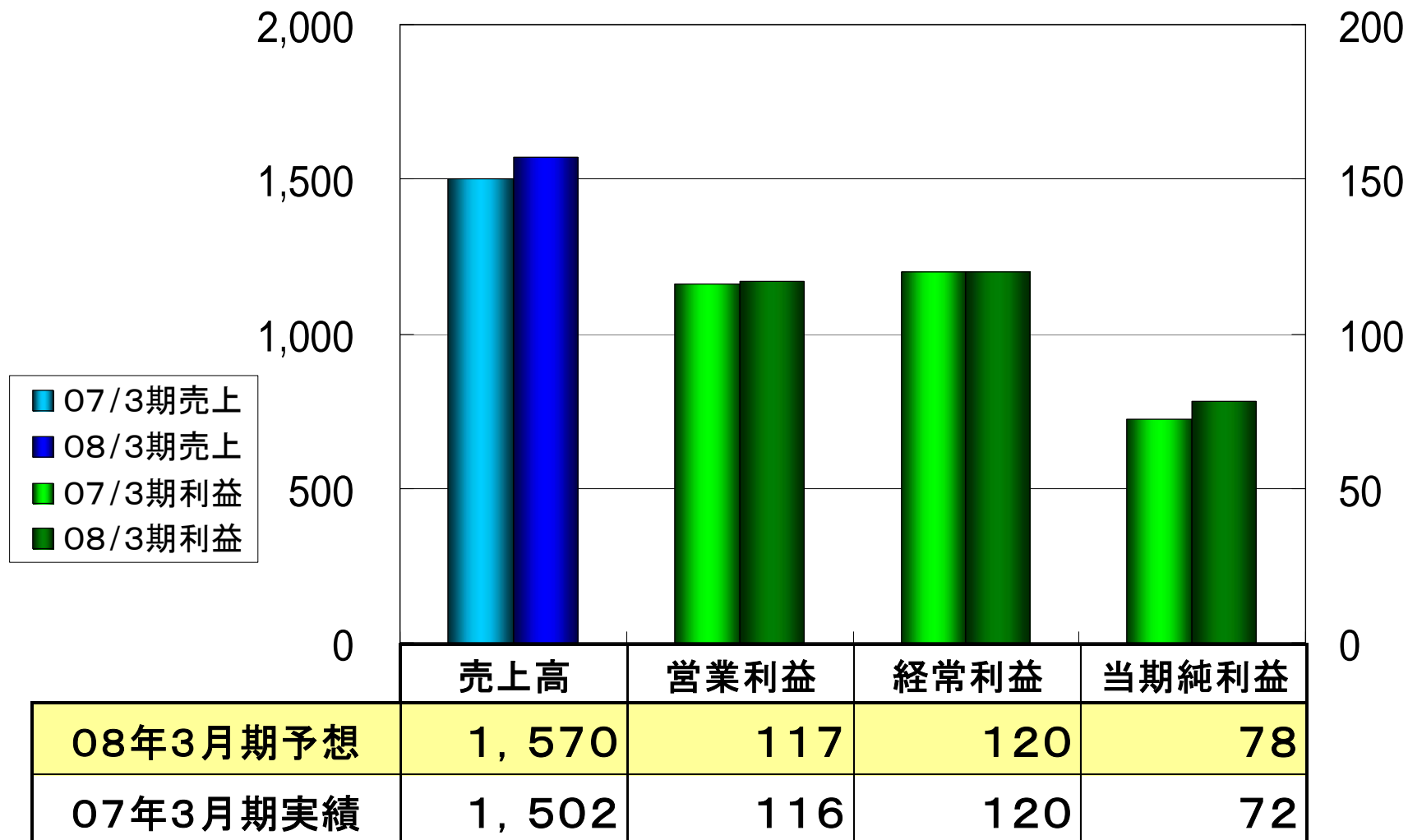
配当性向推移



08年3月期 連結業績予想

売上高: 億円

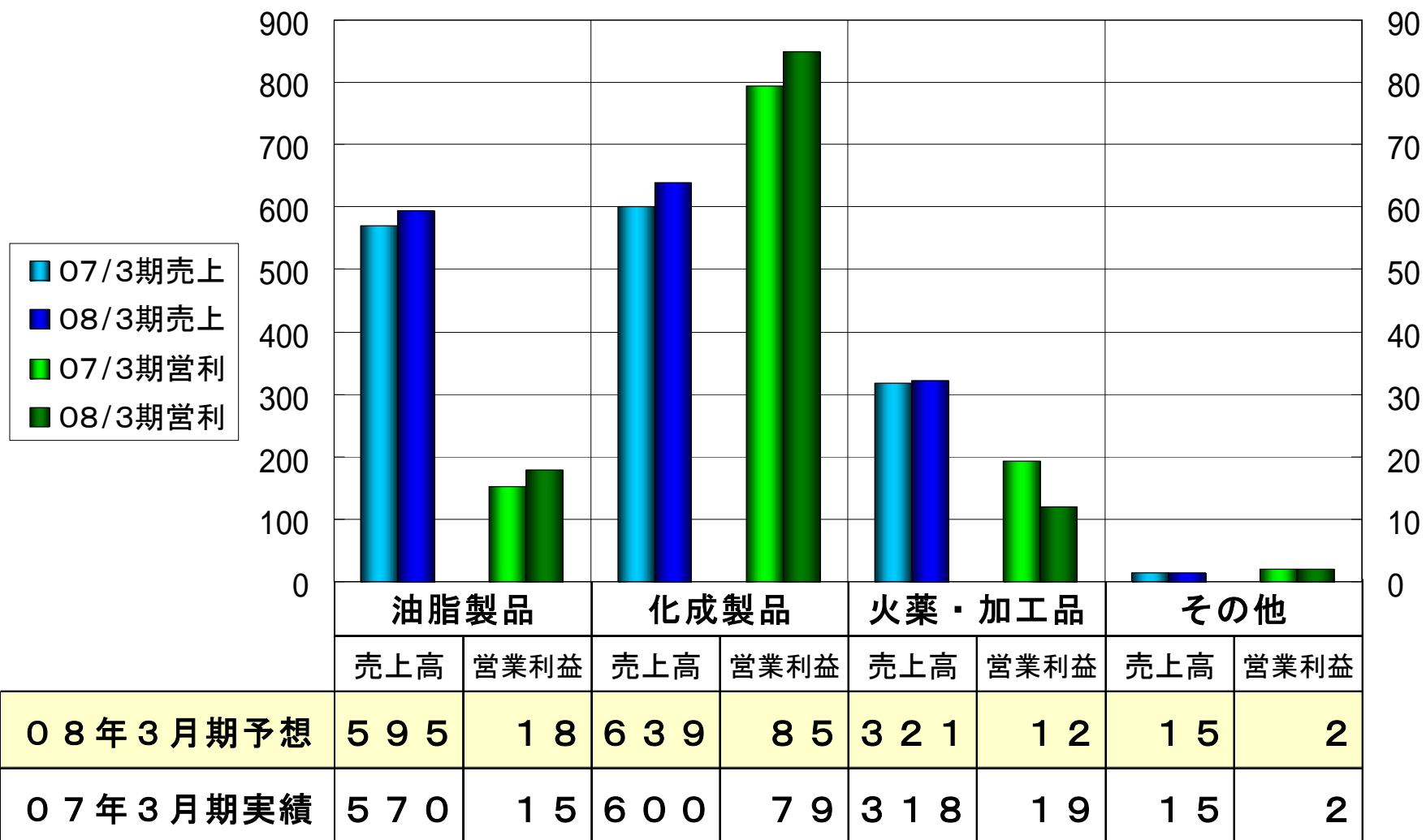
利益: 億円



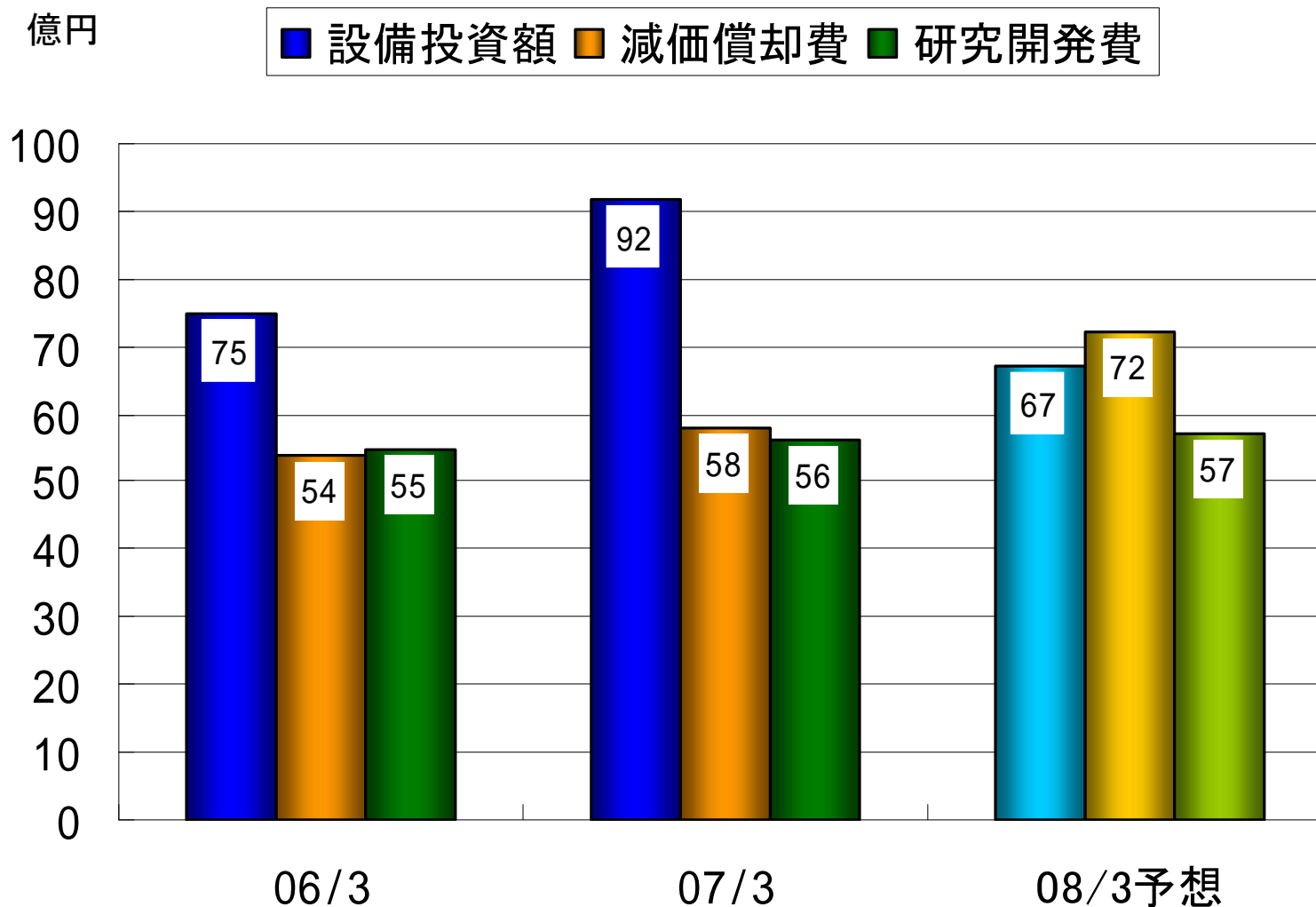
08年3月期 セグメント別予想

売上高:億円

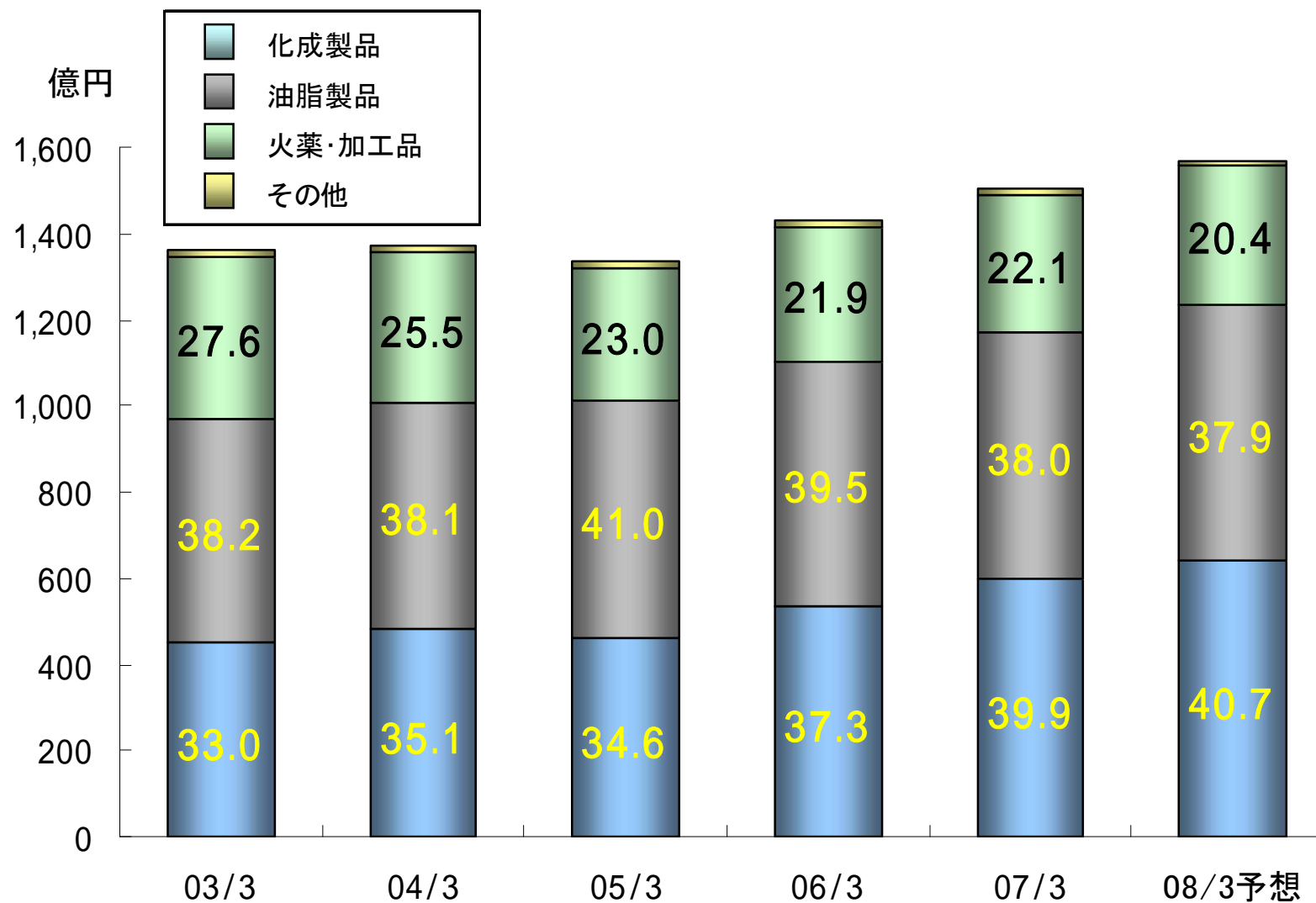
営業利益:億円



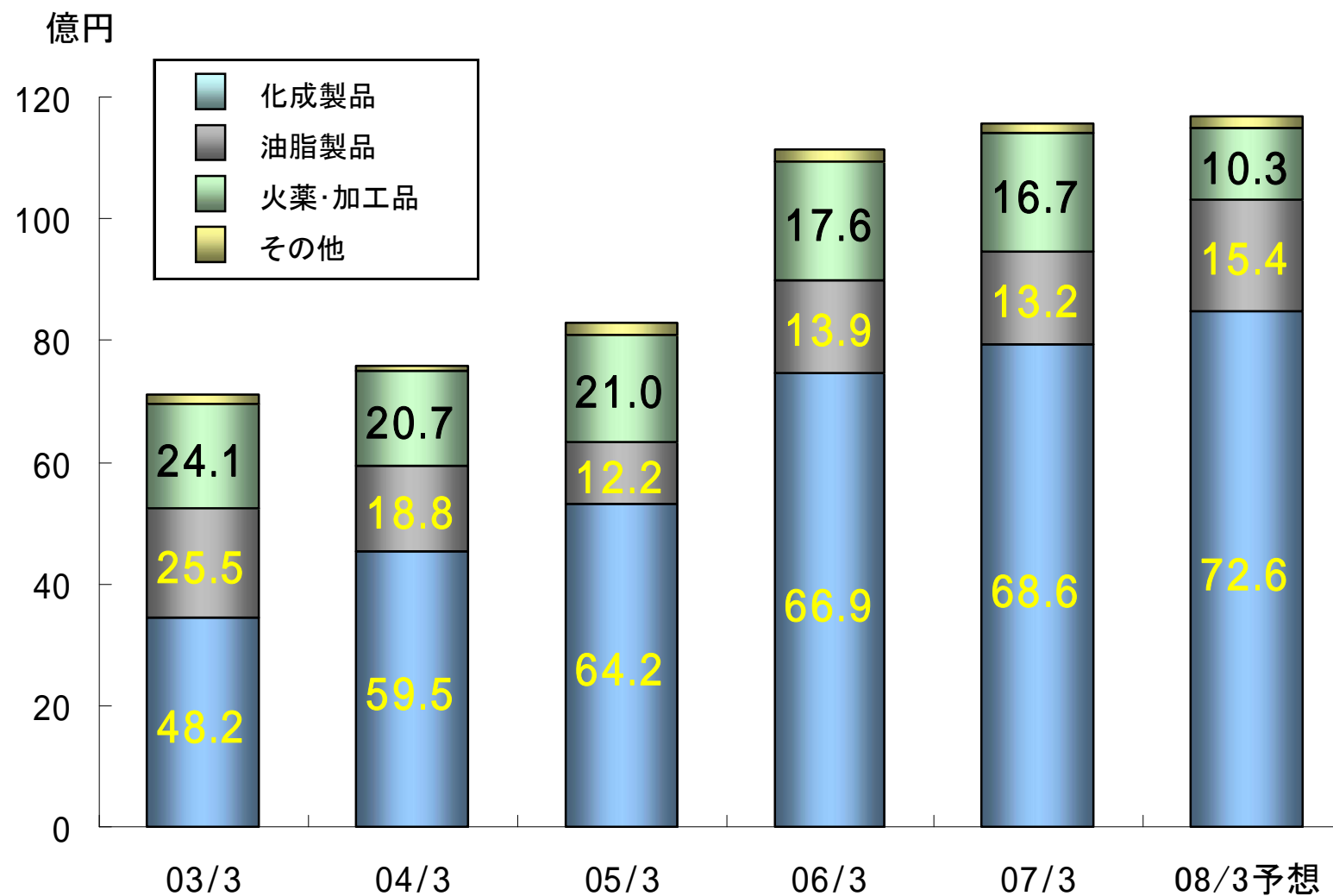
設備投資・減価償却費・研究開発費予想



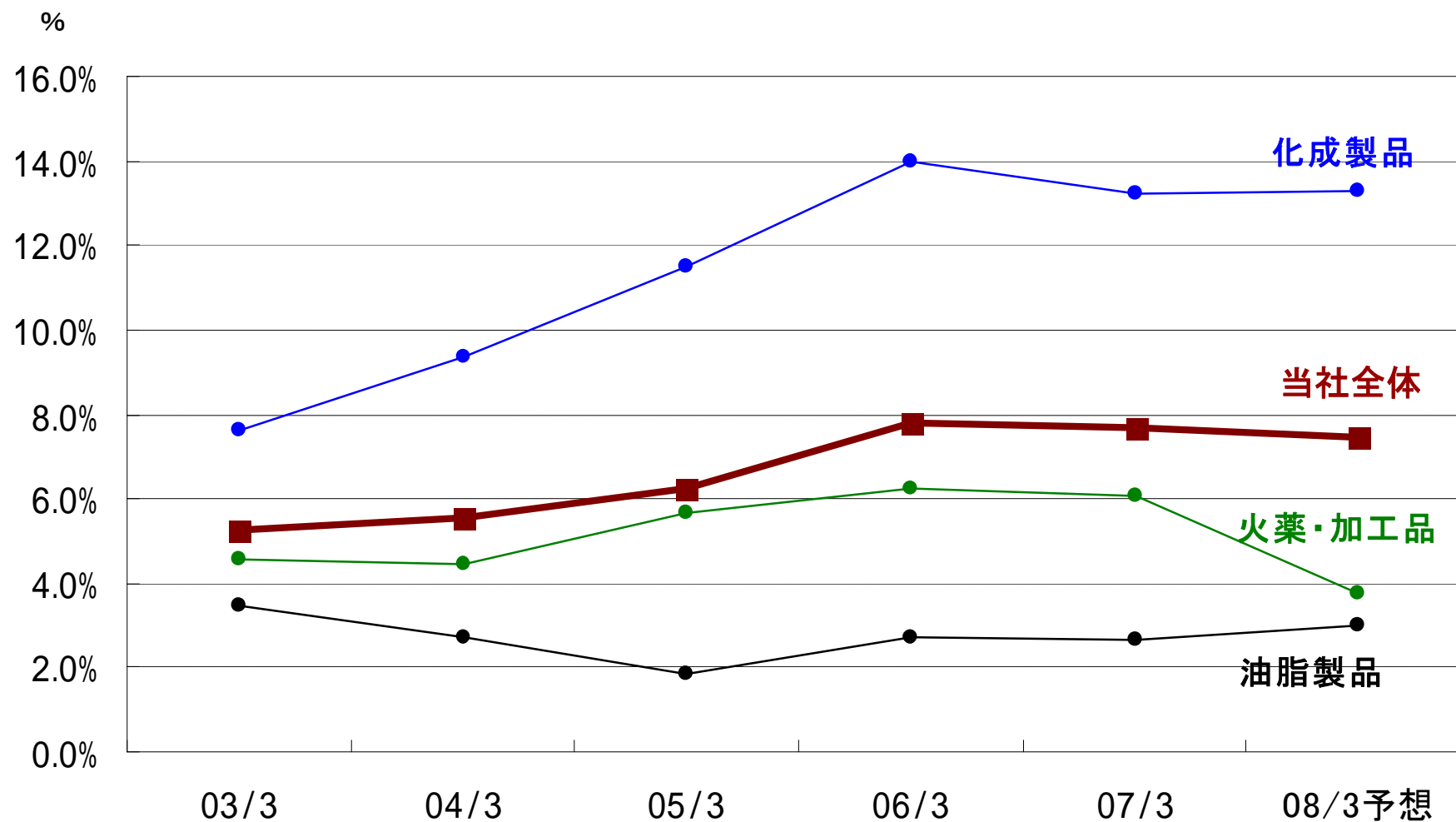
セグメント別売上高構成比(%)推移



セグメント別営業利益構成比(%)推移



セグメント別営業利益率推移



セグメント別営業利益比較(06/3実績－08/3予想)

(億円)

	営業利益					経常利益
	油脂	化成	火薬・加工	他	計	
06年3月期(実績)	15	74	19	2	111	117
07年3月期(実績)	15	79	19	2	116	120
08年3月期(予想)	18	85	12	2	117	120
06/3 08/3	+3	+11	▲7		+6	+3

- ・本資料はあくまで弊社をより深く理解いただくための資料であって、本資料による投資等何らかの行動を勧誘するものではありません。
- ・本資料は、現時点で入手可能な情報に基づいて弊社の判断により作成されておりますが、実際の業績が様々な要素により計画とは異なる結果となり得ることをご承知おきください。
- ・本資料のご利用に関しましては、ご自身の判断と責任にてお願いいたします。

お問い合わせ先 : 日本油脂株式会社 経理部
住 所 : 東京都渋谷区恵比寿四丁目20番3号
電 話 : 03-5424-6651
F A X : 03-5424-6803
ホームページ : <http://www.nof.co.jp>