

業績説明会資料

2018年3月期(2017年度)決算

2018年5月24日

 **日油** 株式会社

本日の報告内容

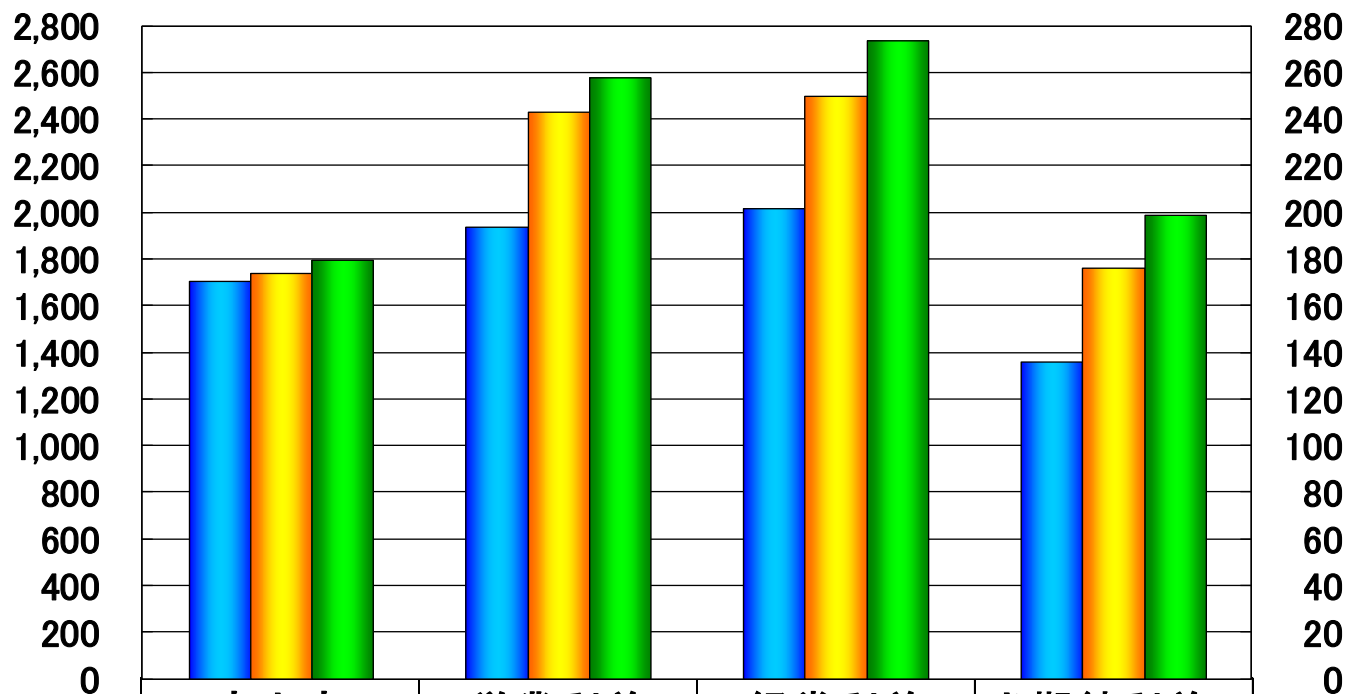
■ 2017年度決算

■ 2018年度業績予想概要

連結決算概要

[売上高: 億円]

[利益: 億円]



	売上高	営業利益	経常利益	当期純利益※
2017年度実績	1,799	258	274	199
2016年度実績	1,741	243	250	176
2015年度実績	1,705	194	202	136

※当期純利益＝親会社株主に帰属する当期純利益

連結損益計算書

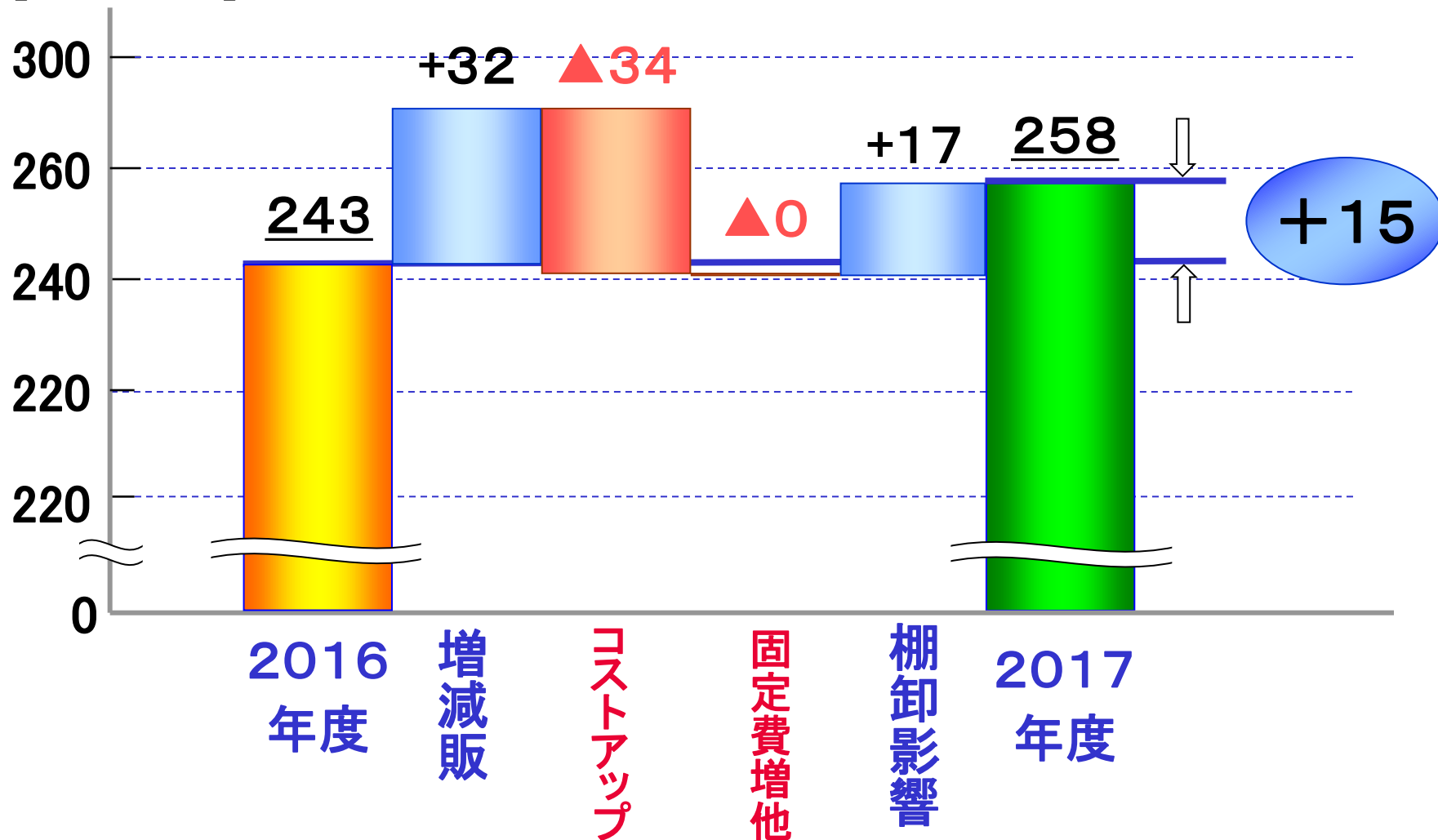
[単位:億円]

	2016 年度	2017 年度	増減額	増減率 (%)
売上高	1,741	1,799	+58	+3.4
売上原価・販管費	1,498	1,541	+43	
営業利益	243	258	+15	+6.1
営業外損益	7	16	+9	
経常利益	250	274	+24	+9.7
特別 損益	固定資産売却益	0	5	+5
	投資有価証券売却益	0	6	+6
	その他	▲3	0	+3
	計	▲3	11	+14
税金等調整前当期純利益	247	285	+38	
法人税等調整額他	71	86	+15	
当期純利益※	176	199	+23	+13.2

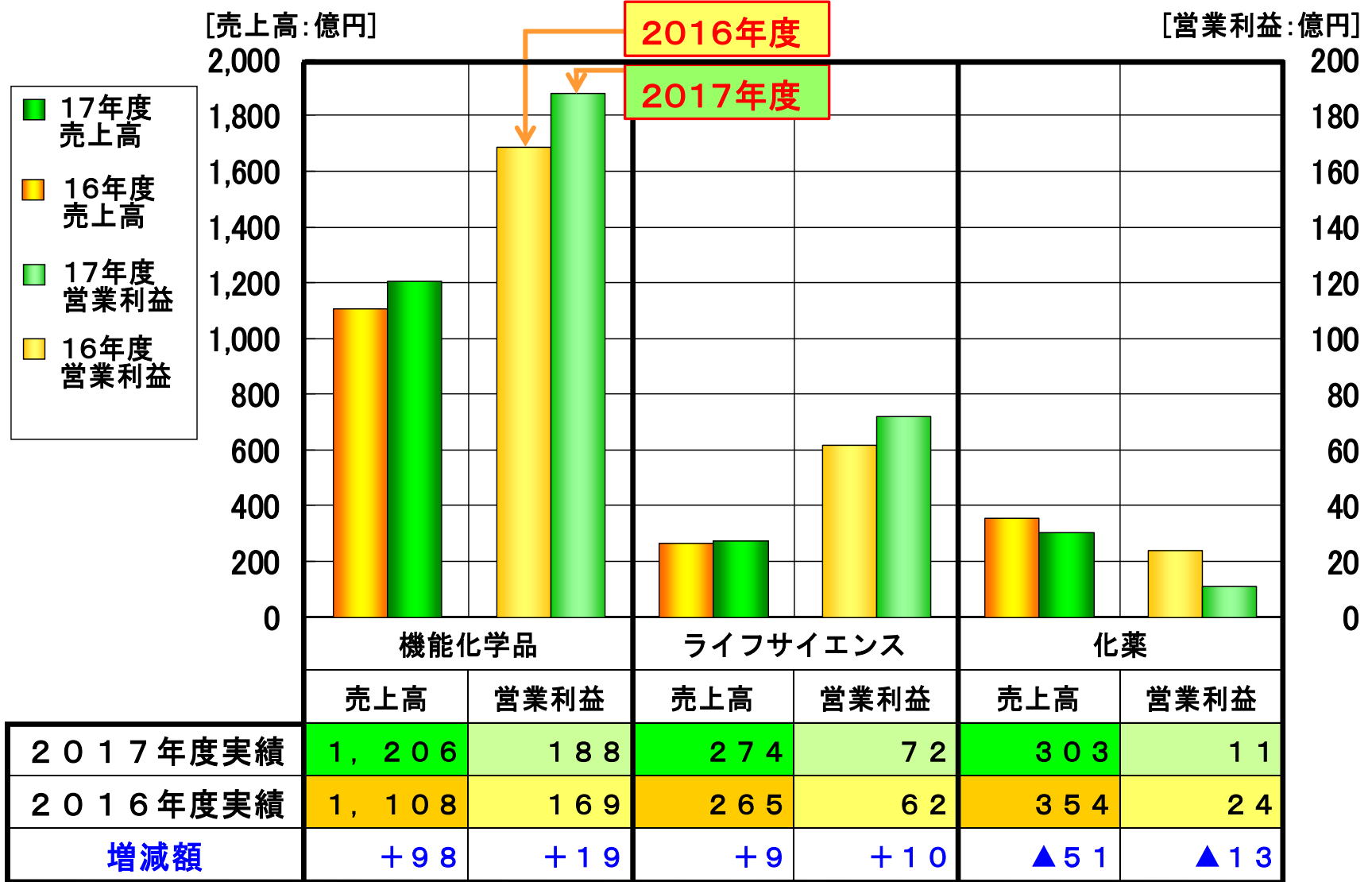
※当期純利益＝親会社株主に帰属する当期純利益

連結営業利益の差異内訳(対前期)

[単位: 億円]



主要3セグメント実績



連結貸借対照表

[単位:億円]

期別 科目	17年 3月末	18年 3月末	増減額	期別 科目	17年 3月末	18年 3月末	増減額
現預金	301	377	+76	仕入債務	191	207	+16
売上債権	385	430	+45	有利子負債	96	98	+2
棚卸資産	315	330	+15	繰延税金負債	113	133	+20
その他流動資産	40	42	+2	その他	246	242	▲4
有形・無形 固定資産	582	586	+4	(負債)	(646)	(680)	(+34)
投資有価証券	506	563	+57	株主資本	1,303	1,418	+115
その他	42	48	+6	その他の包括利益 累計額	214	270	+56
				非支配株主持分	8	8	0
				(純資産)	(1,525)	(1,696)	(+171)
資産	2,171	2,376	+205	負債・純資産	2,171	2,376	+205

連結キャッシュ・フロー計算書

[単位:億円]

	2016年度	2017年度
1. 営業活動によるキャッシュ・フロー	240	202
2. 投資活動によるキャッシュ・フロー	▲58	▲49
3. 財務活動によるキャッシュ・フロー	▲75	▲84
長期・短期借入金の返済	▲3	▲1
自己株式の取得	▲37	▲40
配当金の支払	▲35	▲43
4. その他	▲4	4
1～4の計	103	73
5. 期末残高	292	365

指標推移(1)

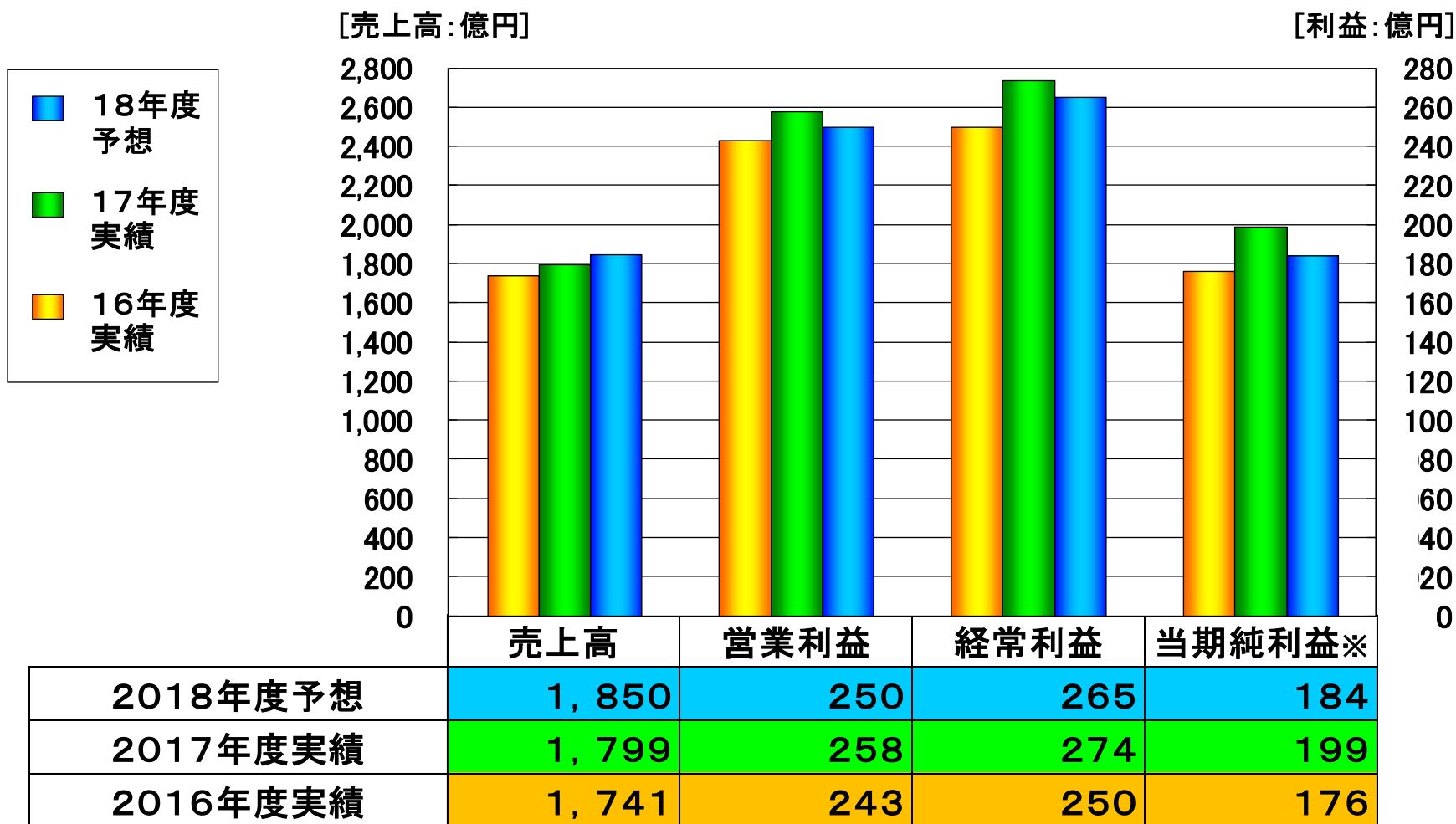
		2016年度	2017年度	前期比
売上高営業利益率	[%]	14.0	14.3	+0.3
売上高経常利益率	[%]	14.4	15.2	+0.8
総資産経常利益率 (ROA)	[%]	12.1	12.1	+0.0
自己資本当期純利益率 (ROE)	[%]	12.3	12.4	+0.1
D/E レシオ	[倍]	0.06	0.06	▲0.00
自己資本比率	[%]	69.9	71.0	+1.1

指標推移(2)

		2016年度	2017年度	前期比
1株当たり当期純利益 (※)	[円]	202.3	231.0	+28.7
1株当たり純資産(※)	[円]	1,753.4	1,980.1	+226.7
1株当たり配当(※)	[円]	48.0	64.0	+16.0
配当性向	[%]	23.7	27.7	+4.0
期末日終値(※)	[円]	2,364.0	3,145.0	
cf. 日経平均株価		18,909	21,454	
純資産倍率(PBR)	[倍]	1.35	1.59	+0.24
株価収益率(PER)	[倍]	11.7	13.6	+1.9

(※) 株式会社併合(2017年10月1日実施)後の基準で換算した数値

2018年度業績予想の概要



※当期純利益＝親会社株主に帰属する当期純利益

2018年度想定事業環境

【経済見通し】

- 国内経済は緩やかな景気拡大
- 海外経済は欧米を中心に緩やかな拡大基調

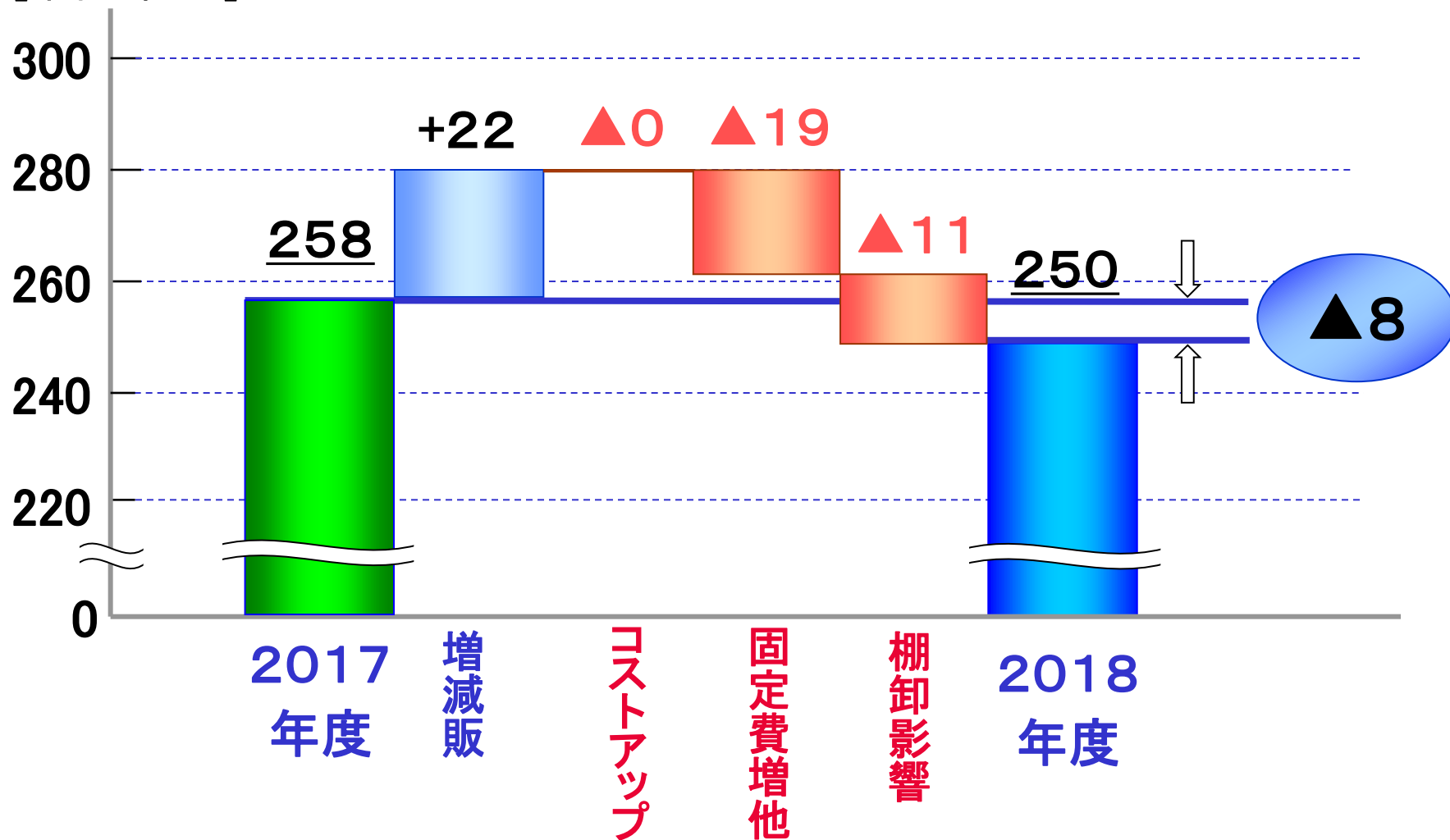
【リスク要因】

- 国際的な政治情勢、金融政策の動向
- 原燃料価格の上昇
- 為替変動

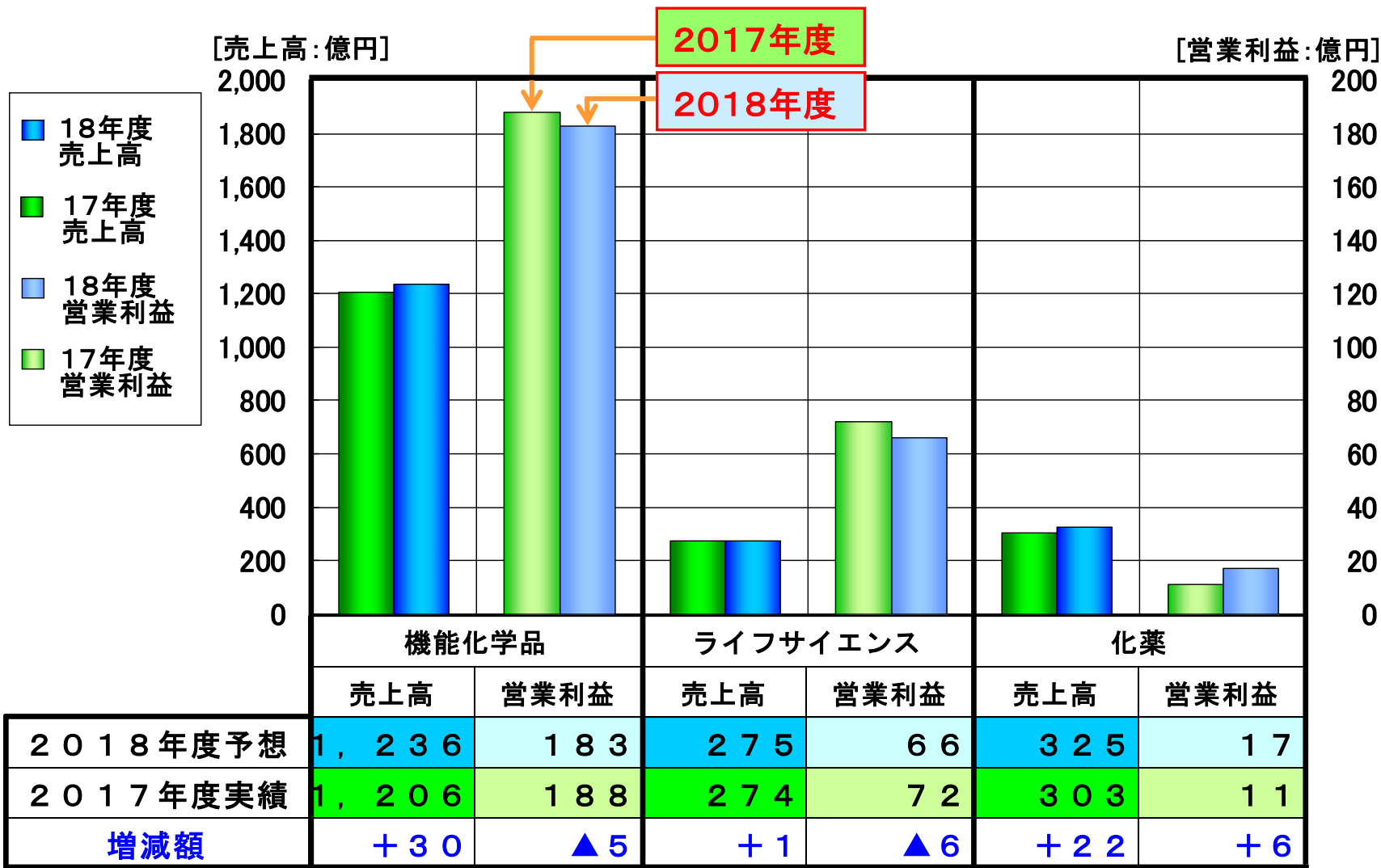
		2017年度 (実績)	2018年度 (想定)
パーム油価格 (FOBマレーシア)	US\$/MT	636	640
国産ナフサ価格	円/KL	41,700	46,000
為替レート	円/US\$	111	105
	円/EUR	130	130

2018年度連結営業利益の差異内訳(対前期)

[単位: 億円]



2018年度主要3セグメント予想



設備投資・減価償却費・研究開発費

[単位:億円]

	2016年度 (実績)	2017年度 (実績)	2018年度 (計画)
設備投資 ※	64	57	78
減価償却費	48	49	52
研究開発費	66	67	72

※ 検収ベース

日油グループの目指す分野

ライフサイエンス分野

- ワクチン用材料
- ペプチド医薬用修飾剤
- タンパク質医薬用修飾剤
- 医療用ハイドゲル材料
- アンチエイジング材料
- アミノ酸活性化剤
- 化粧品原料
- 医療用栄養食
- 健康食品
- 食用油脂
- 脂肪酸誘導体
- (メタ)アクリル酸誘導体
- 有機過酸化物
- EO・PO誘導体
- 推進薬・発射薬
- 産業用爆薬
- 遺伝子治療用材料
- 核酸医薬用脂質
- 抗体医薬用修飾剤
- オーラルケア用材料
- 点眼薬用材料
- コンタクトレンズ材料
- 再生医療用材料
- 診断薬用添加剤
- アイケア製品

電子・情報分野

- プリントドエレクトロクス材料
- 導電性インク
- RFIDタグ
- レジスト材料
- 導電ペースト用添加剤
- 光重合開始剤
- 高機能接着剤
- 金属微粒子用バインダー
- コンデンサ用材料

環境・エネルギー分野

- 生分解性潤滑油
- 高機能防錆剤
- 機能性ハードコート剤
- 花粉抑止剤
- 機能性エラストマー
- 高機能防曇剤
- 海洋開発機器
- 水系防錆剤
- 蒸気圧破砕剤
- 水処理膜用薬剤
- 機能性添加剤
- 冷凍機用潤滑基材
- 環境対応型凍結防止剤

コア技術

既存製品

新規開発品

新技術の開発
次世代新製品

- ・本資料はあくまで弊社をより深く理解いただくための資料であって、本資料による投資等何らかの行動を勧誘するものではありません。
- ・本資料は、現時点で入手可能な情報に基づいて弊社の判断により作成されておりますが、実際の業績が様々な要素により計画とは異なる結果となり得ることをご承知おきください。
- ・本資料のご利用に関しましては、ご自身の判断と責任にてお願いいたします。
- ・本資料の金額表示は、億円未満を四捨五入しております。

お問い合わせ先 : 日油株式会社 経理部 IR室 石垣良一
住 所 : 東京都渋谷区恵比寿四丁目20番3号
電 話 : 03-5424-6651
F A X : 03-5424-1482
ホームページ : <http://www.nof.co.jp>