

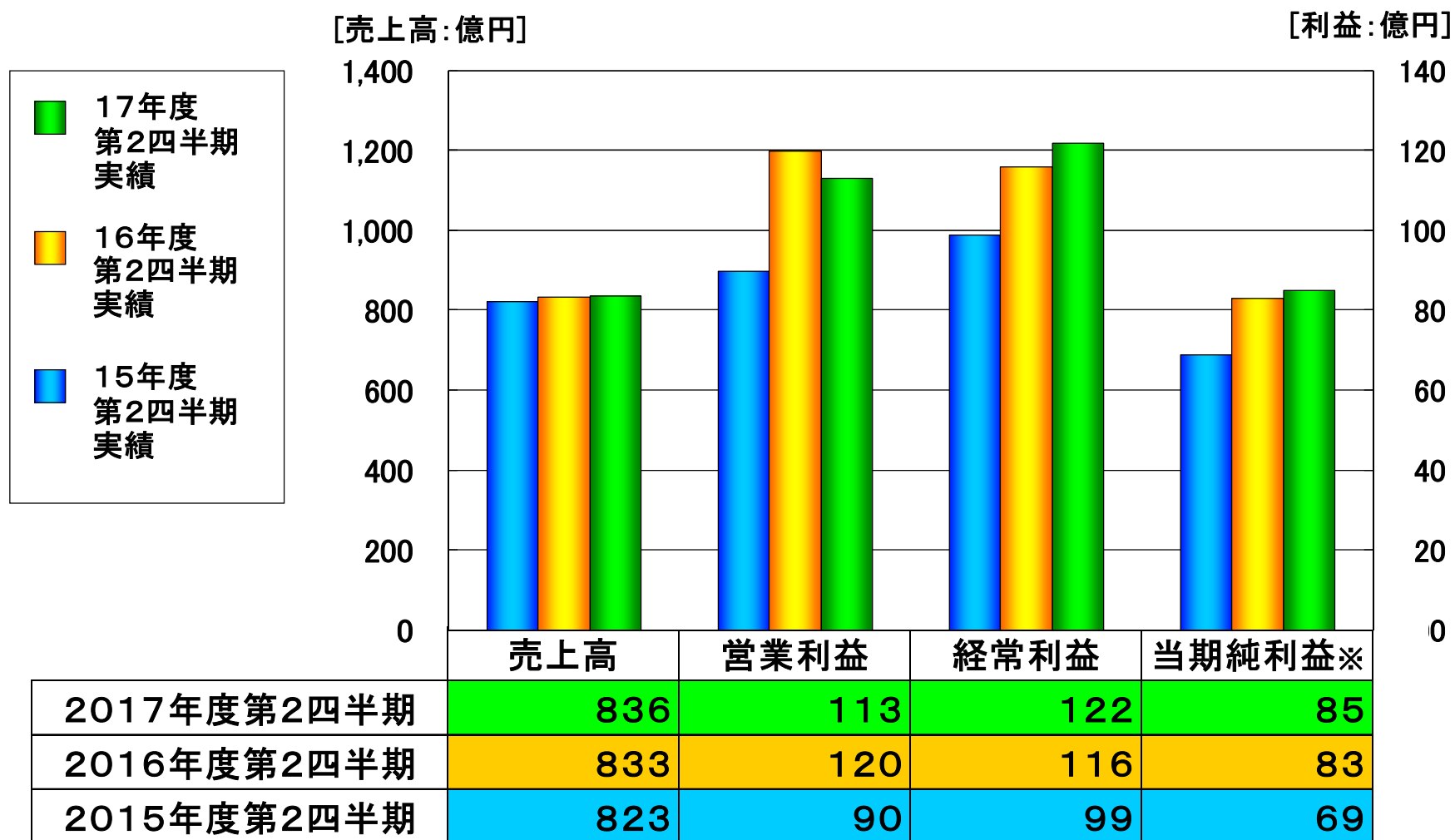
業績説明会資料

**2018年3月期(2017年度)
第2四半期(累計)決算**

2017年11月21日

 **日油** 株式会社

連結決算概要(第2四半期推移)



※当期純利益＝親会社株主に帰属する四半期純利益

連結損益計算書

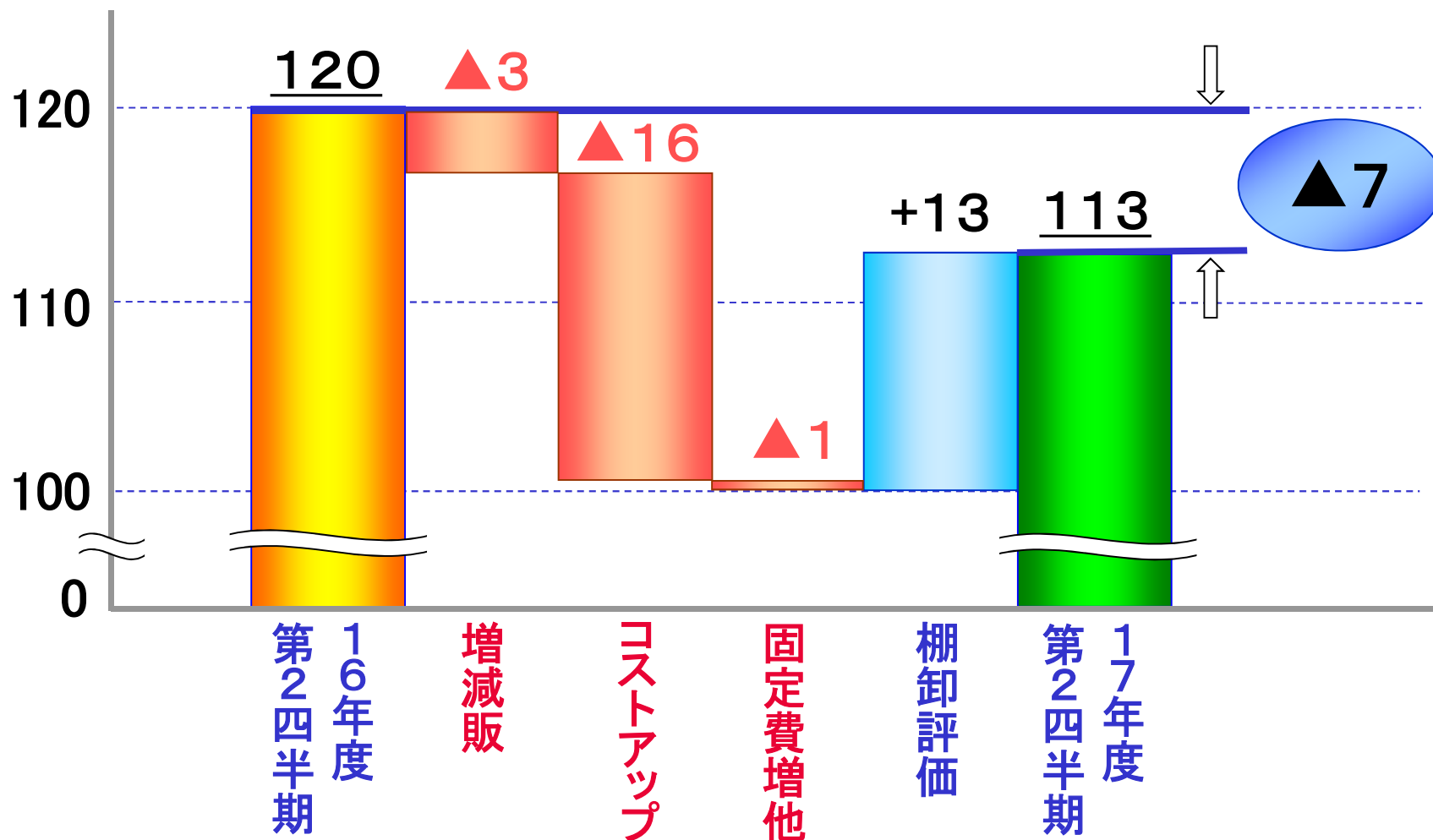
[単位：億円]

	2016年度 第2四半期	2017年度 第2四半期	増減額	増減率 (%)
売上高	833	836	+3	+0.3
売上原価・販管費	713	723	+10	
営業利益	120	113	▲7	▲5.9
営業外損益	▲4	9	+13	
経常利益	116	122	+6	+4.6
特別損益	▲0	0	+0	
税金等調整前四半期純利益	116	122	+6	
法人税等調整額他	33	37	+4	
当期純利益※	83	85	+2	+2.0

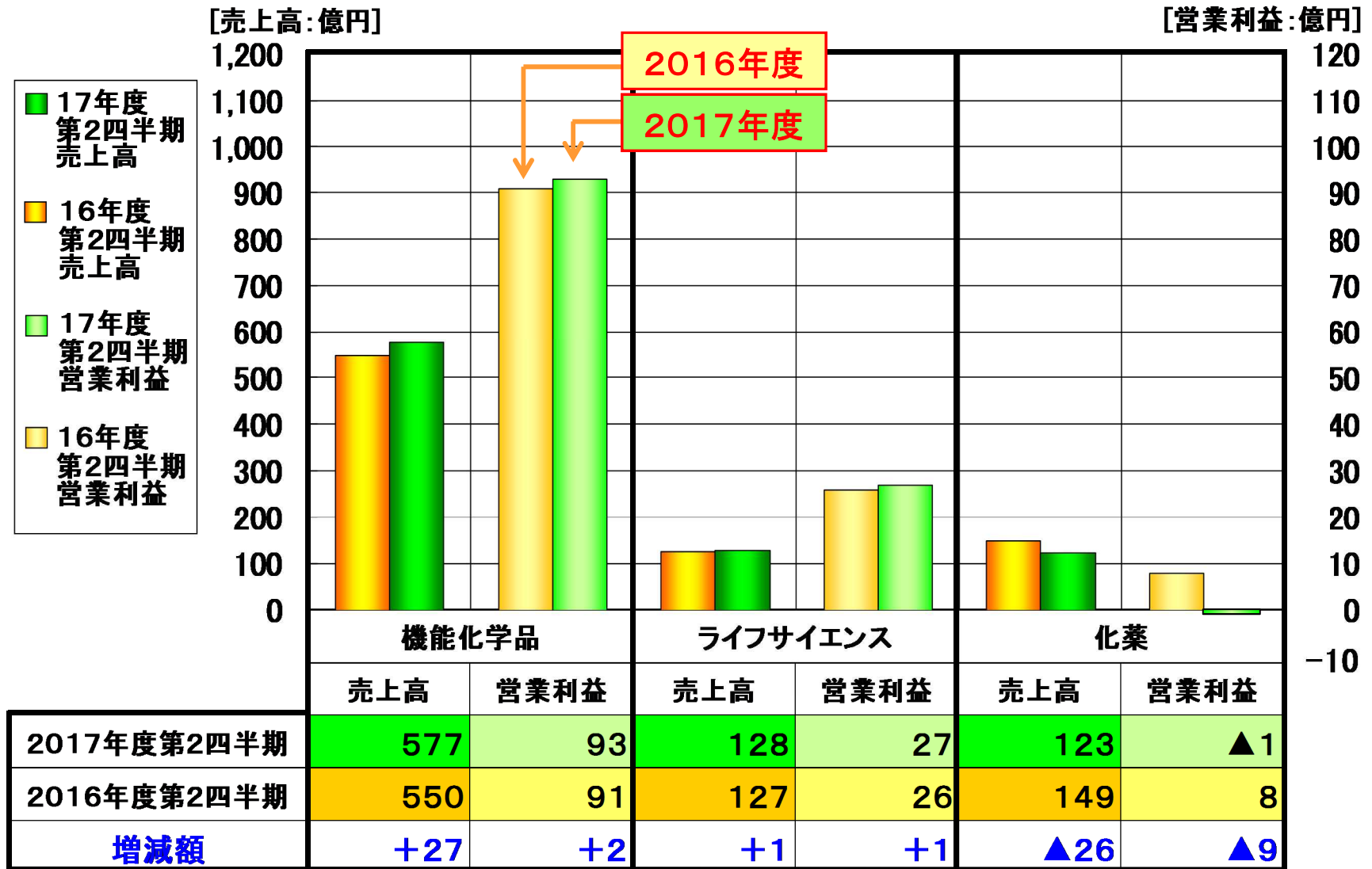
※当期純利益＝親会社株主に帰属する四半期純利益

連結営業利益の差異内訳(対前期)

[単位:億円]



主要3セグメント実績



連結貸借対照表

[単位:億円]

期別 科目	17年 3月末	17年 9月末	増減額	期別 科目	17年 3月末	17年 9月末	増減額
現預金	301	297	▲4	仕入債務	191	205	+14
売上債権	385	396	+11	有利子負債	96	94	▲2
棚卸資産	315	356	+41	繰延税金負債	113	125	+12
その他流動資産	40	39	▲1	その他	246	227	▲19
有形・無形 固定資産	582	590	+8	(負債)	(646)	(651)	(+5)
投資有価証券	506	543	+37	株主資本	1,303	1,362	+59
その他	42	42	+0	その他の包括利益 累計額	214	243	+29
				非支配株主持分	8	7	▲1
				(純 資 産)	(1,525)	(1,612)	(+87)
資産	2,171	2,263	+92	負債・純資産	2,171	2,263	+92

連結キャッシュ・フロー計算書

[単位:億円]

	2016年度 第2四半期	2017年度 第2四半期
1. 営業活動によるキャッシュ・フロー	95	56
2. 投資活動によるキャッシュ・フロー	▲25	▲32
3. 財務活動によるキャッシュ・フロー	▲60	▲28
長期・短期借入金の返済	▲4	▲2
自己株式の取得	▲37	0
配当金の支払	▲19	▲26
4. その他	▲7	0
1～4の計	3	▲4
5. 期末残高	192	288

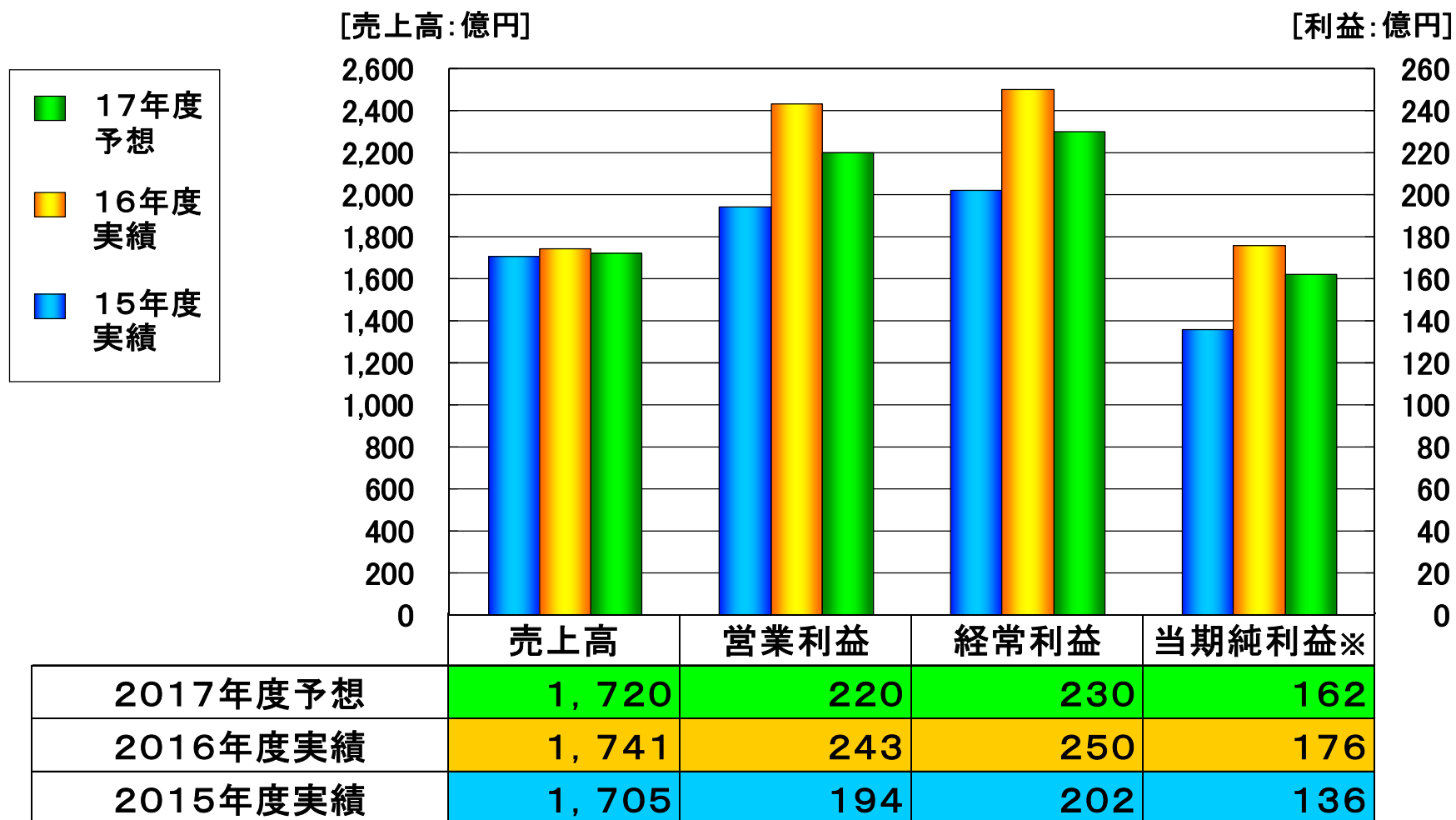
指標推移(前年同期比較)

	2016年度 第2四半期	2017年度 第2四半期	前年同期比 増減
売上高営業利益率 [%]	14.4	13.5	▲ 0.9
売上高経常利益率 [%]	14.0	14.6	+ 0.6
D/E レシオ [倍]	0.07	0.06	▲ 0.01
1株当たり四半期純利益 (※1) [円]	95.6	98.3	+2.7
1株当たり純資産(※1) [円]	1,578.8	1,853.9	+ 275.1
1株当たり中間配当(※2) [円]	9	10	+ 1
9月末終値(※1) [円]	2,046	3,180	
cf. 日経平均株価	16,450	20,356	
純資産倍率(PBR) [倍]	1.30	1.72	+ 0.42

(※1) 株式併合(2017年10月1日実施)後に換算した数値

(※2) 株式併合実施前の株式数に対して支払われる配当単価

2017年度業績予想の概要



※当期純利益＝親会社株主に帰属する当期純利益

- ・本資料はあくまで弊社をより深く理解いただくための資料であって、本資料による投資等何らかの行動を勧誘するものではありません。
- ・本資料は、現時点で入手可能な情報に基づいて弊社の判断により作成されておりますが、実際の業績が様々な要素により計画とは異なる結果となり得ることをご承知おきください。
- ・本資料のご利用に関しましては、ご自身の判断と責任にてお願いいたします。
- ・本資料の金額表示は、億円未満を四捨五入しております。

お問い合わせ先 : 日油株式会社 経理部 IR室 石垣良一
住 所 : 東京都渋谷区恵比寿四丁目20番3号
電 話 : 03-5424-6651
F A X : 03-5424-1482
ホームページ : <http://www.nof.co.jp>