

業績説明会資料

2015年3月期(2014年度)決算

2015年5月26日

 **日油** 株式会社

本日の報告内容

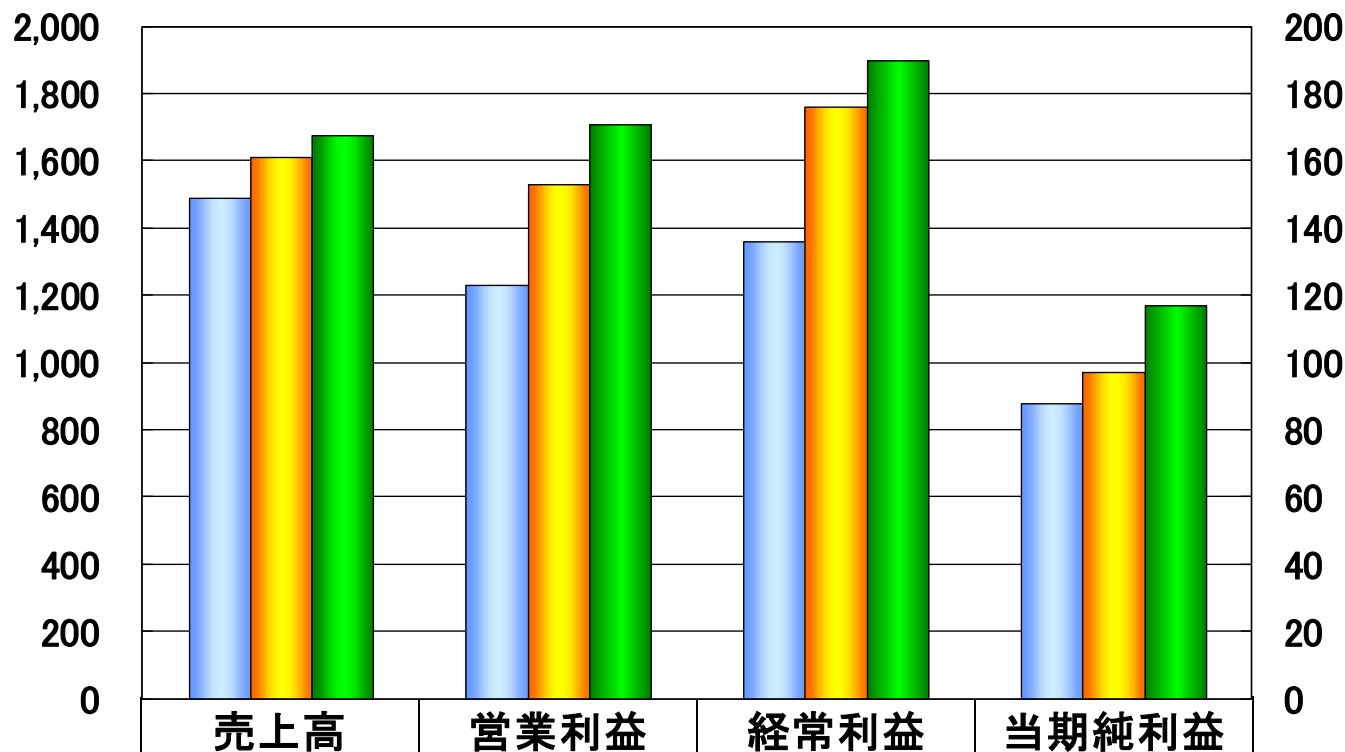
■ 2014年度決算

■ 2015年度業績予想概要

連結決算概要

[売上高:億円]

[利益:億円]



	売上高	営業利益	経常利益	当期純利益
2014年度実績	1,677	171	190	117
2013年度実績	1,610	153	176	97
2012年度実績	1,489	123	136	88

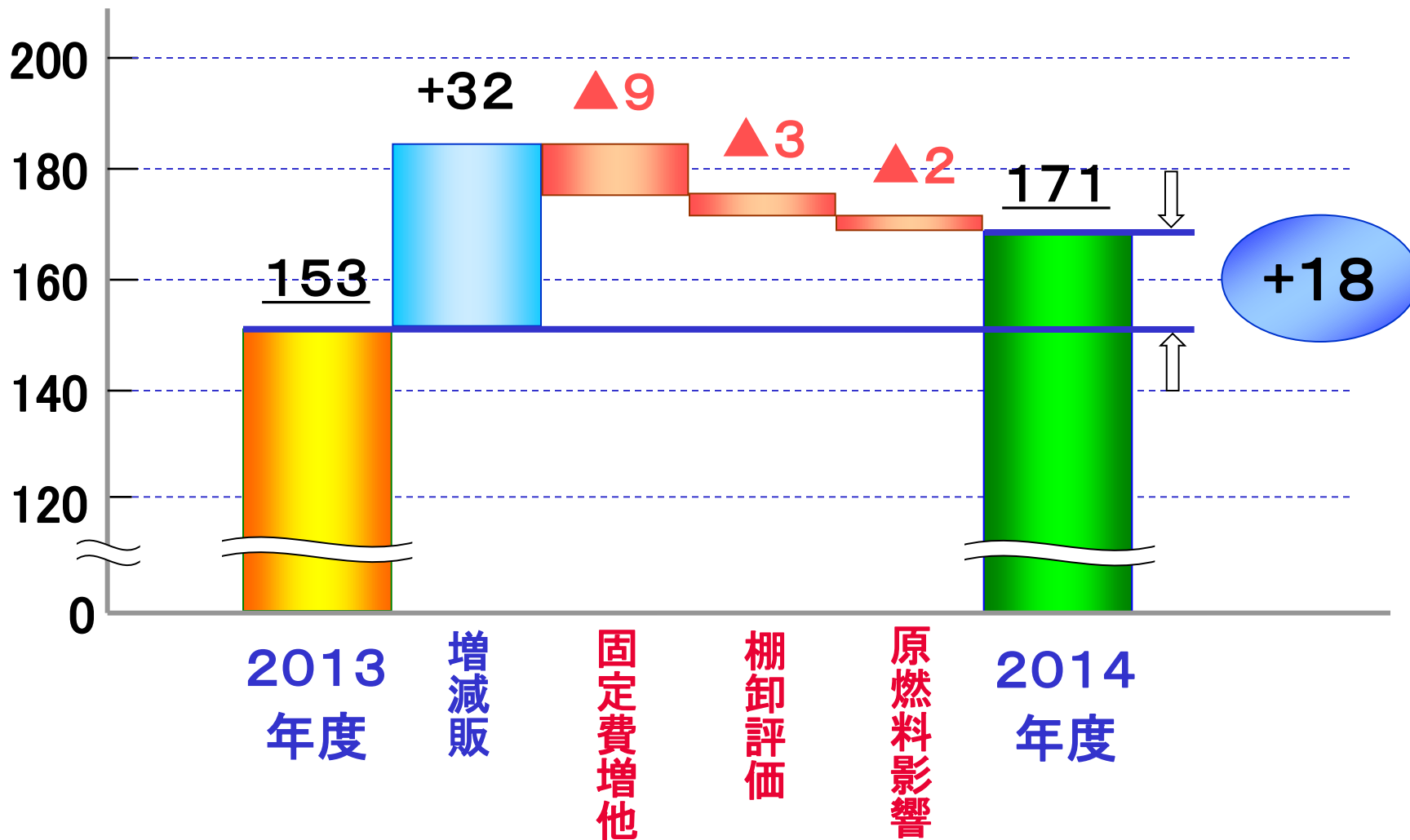
連結損益計算書

[単位:億円]

	2013 年度	2014 年度	増減額	増減率 (%)
売上高	1,610	1,677	+67	+4.2
売上原価・販管費	1,457	1,506	+49	
営業利益	153	171	+18	+11.3
営業外損益	23	19	▲4	
経常利益	176	190	+14	+8.0
特別損益				
減損損失	▲2	▲10	▲8	
訴訟関連損失	▲26	—	+26	
その他	0	▲3	▲3	
計	▲28	▲13	+15	
税金等調整前当期純利益	148	177	+29	
法人税等調整額他	51	60	+9	
当期純利益	97	117	+20	+20.2

連結営業利益の差異内訳(対前期)

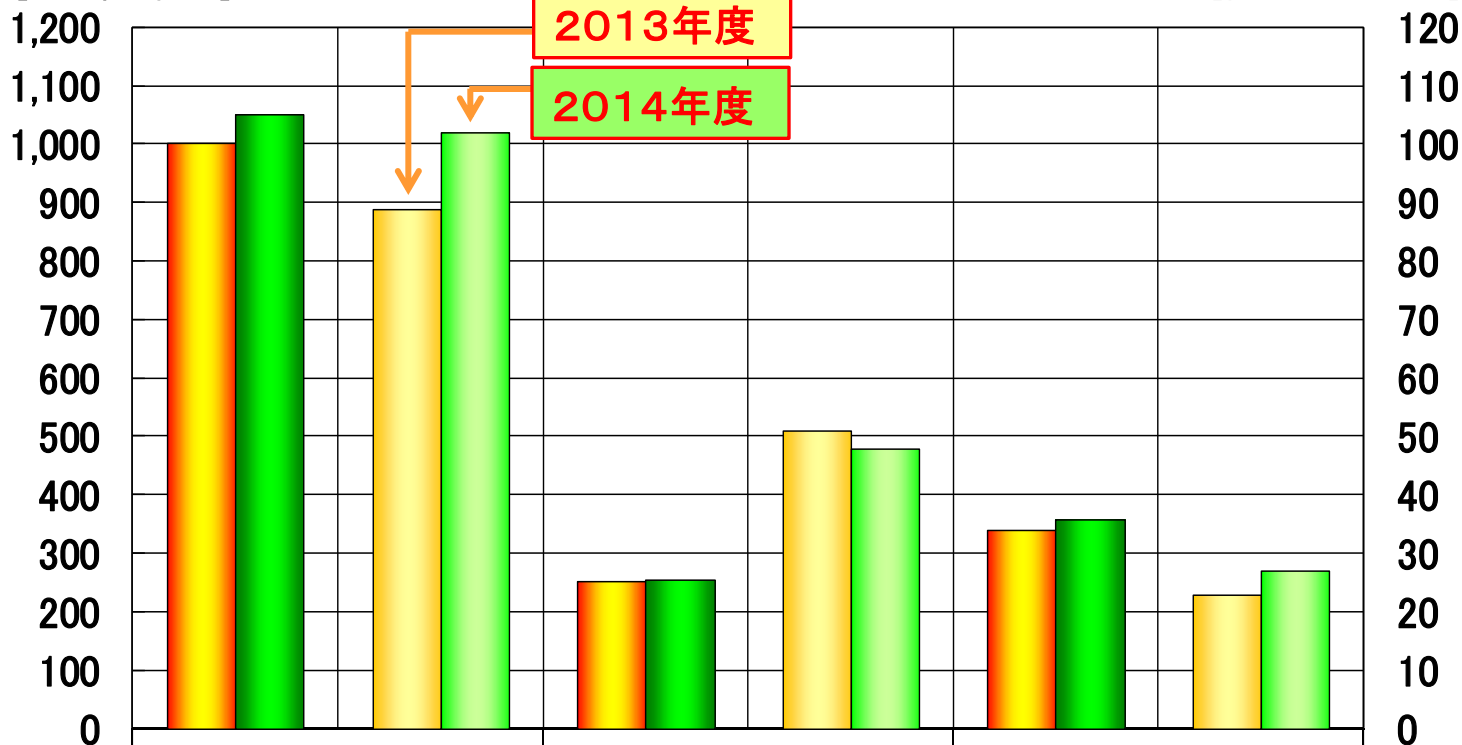
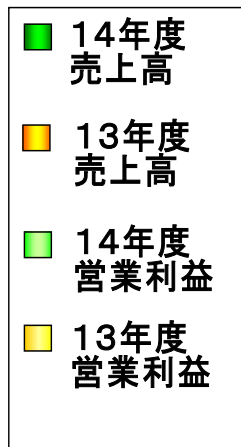
[単位: 億円]



セグメント別実績

[売上高: 億円]

[営業利益: 億円]



	機能化学品		ライフサイエンス		化薬	
	売上高	営業利益	売上高	営業利益	売上高	営業利益
2014年度実績	1,052	102	254	48	357	27
2013年度実績	1,002	89	253	51	340	23
増減額	+50	+13	+1	▲3	+17	+4

連結貸借対照表

[単位:億円]

期別 科目	14年 3月末	15年 3月末	増減額	期別 科目	14年 3月末	15年 3月末	増減額
現預金	119	145	+26	仕入債務	224	219	▲5
売上債権	349	342	▲7	有利子負債	105	106	1
棚卸資産	319	351	+32	繰延税金負債	64	102	+38
その他流動資産	53	51	▲2	その他	248	229	▲19
有形・無形 固定資産	584	588	+4	(負債)	(641)	(656)	(+15)
投資有価証券	320	432	+112	株主資本	1,036	1,121	+85
その他	23	60	+37	その他の包括利益 累計額	83	184	+101
				少数株主持分	7	8	+1
				(純資産)	(1,126)	(1,313)	(+187)
資産	1,767	1,969	+202	負債・純資産	1,767	1,969	+202

連結キャッシュフロー計算書

[単位:億円]

	2013年度	2014年度
1. 営業活動によるキャッシュフロー	157	142
2. 投資活動によるキャッシュフロー	▲81	▲79
3. 財務活動によるキャッシュフロー	▲43	▲48
長期・短期借入金の返済	▲20	▲0
自己株式の取得	▲1	▲24
配当金の支払	▲22	▲24
4. その他	17	13
1～4の計	50	28
5. 期末残高	118	146

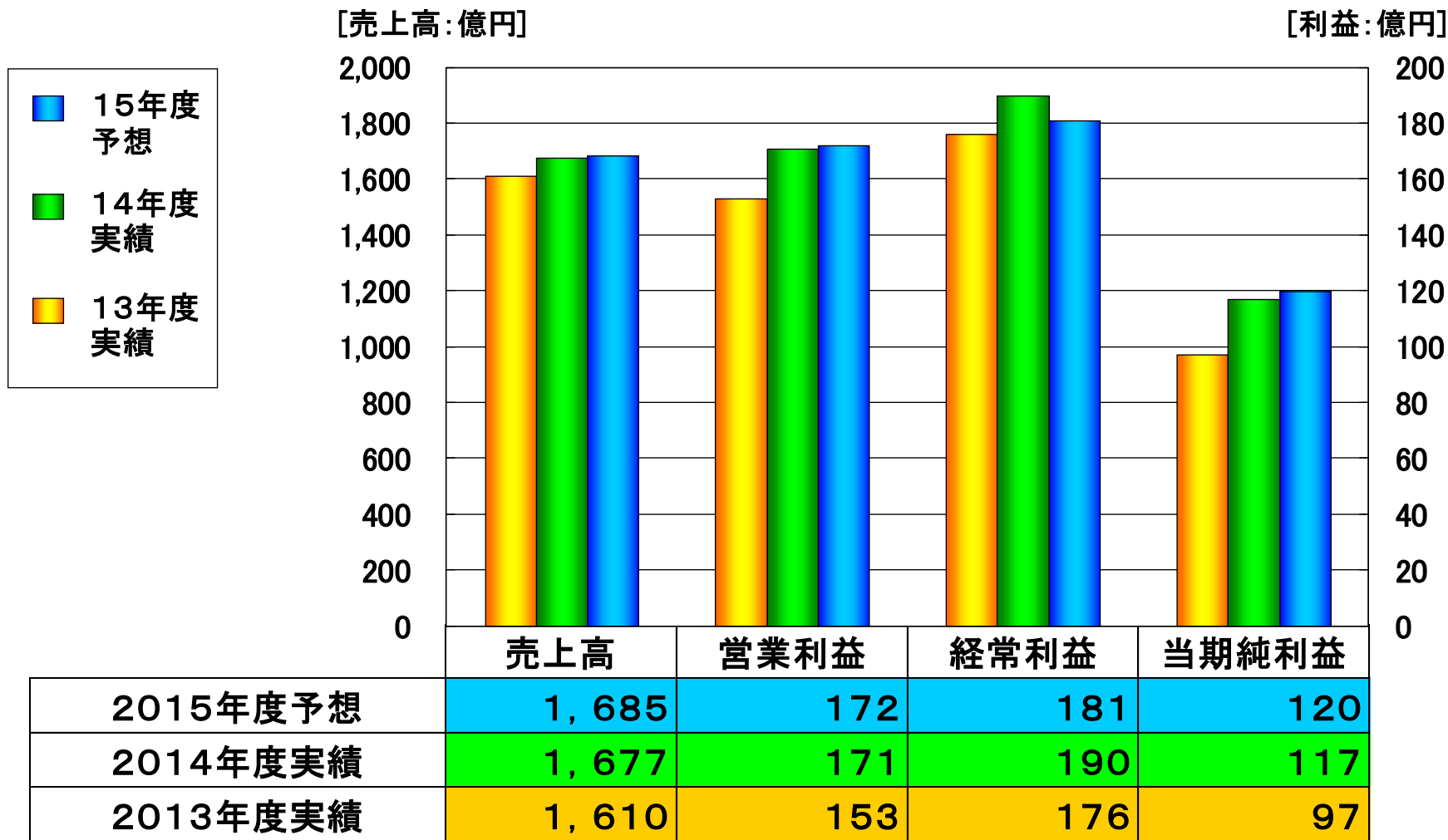
指標推移(1)

		2013年度	2014年度	前期比
売上高営業利益率	[%]	9.5	10.2	+0.7
売上高経常利益率	[%]	10.9	11.3	+0.4
総資産当期純利益率 (ROA)	[%]	5.7	6.3	+0.6
自己資本当期純利益率 (ROE)	[%]	9.1	9.7	+0.6
D/E レシオ	[倍]	0.09	0.08	▲0.01
自己資本比率	[%]	63.3	66.3	+3.0

指標推移(2)

		2013年度	2014年度	前期比
1株当たり当期純利益	[円]	53.1	64.7	+11.6
1株当たり純資産	[円]	610.5	724.5	+114.0
1株当たり配当	[円]	13.0	15.0	+2.0
配当性向	[%]	24.5	23.2	▲1.3
期末日終値	[円]	747.0	892.0	
cf. 日経平均株価		14,828	19,207	
純資産倍率(PBR)	[倍]	1.22	1.23	+0.01
株価収益率(PER)	[倍]	14.1	13.8	▲0.3

2015年度業績予想の概要



2015年度想定事業環境

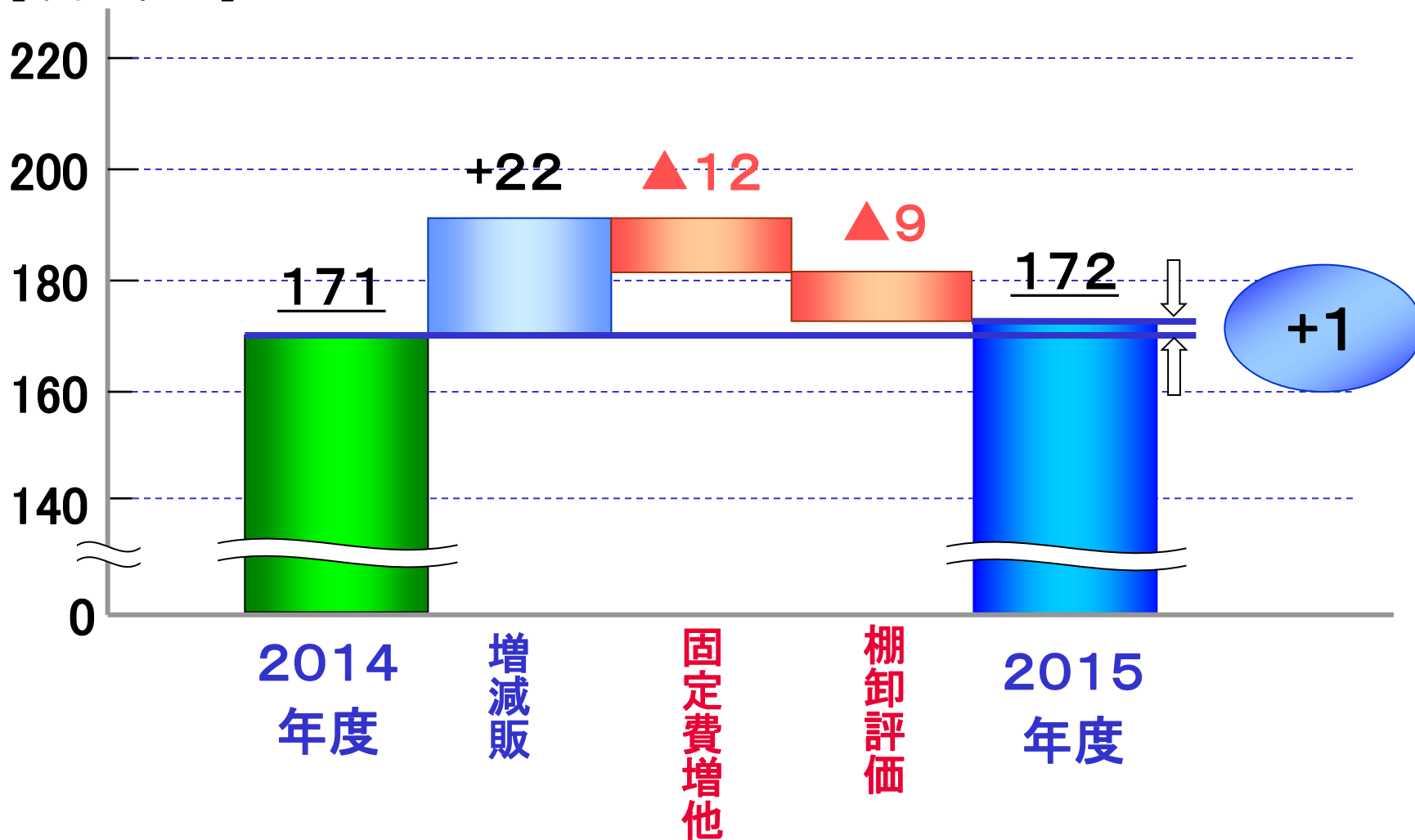
国内経済：金融政策などにより緩やかな回復基調

海外経済：中国の成長率鈍化、欧州財政問題など
先行不透明

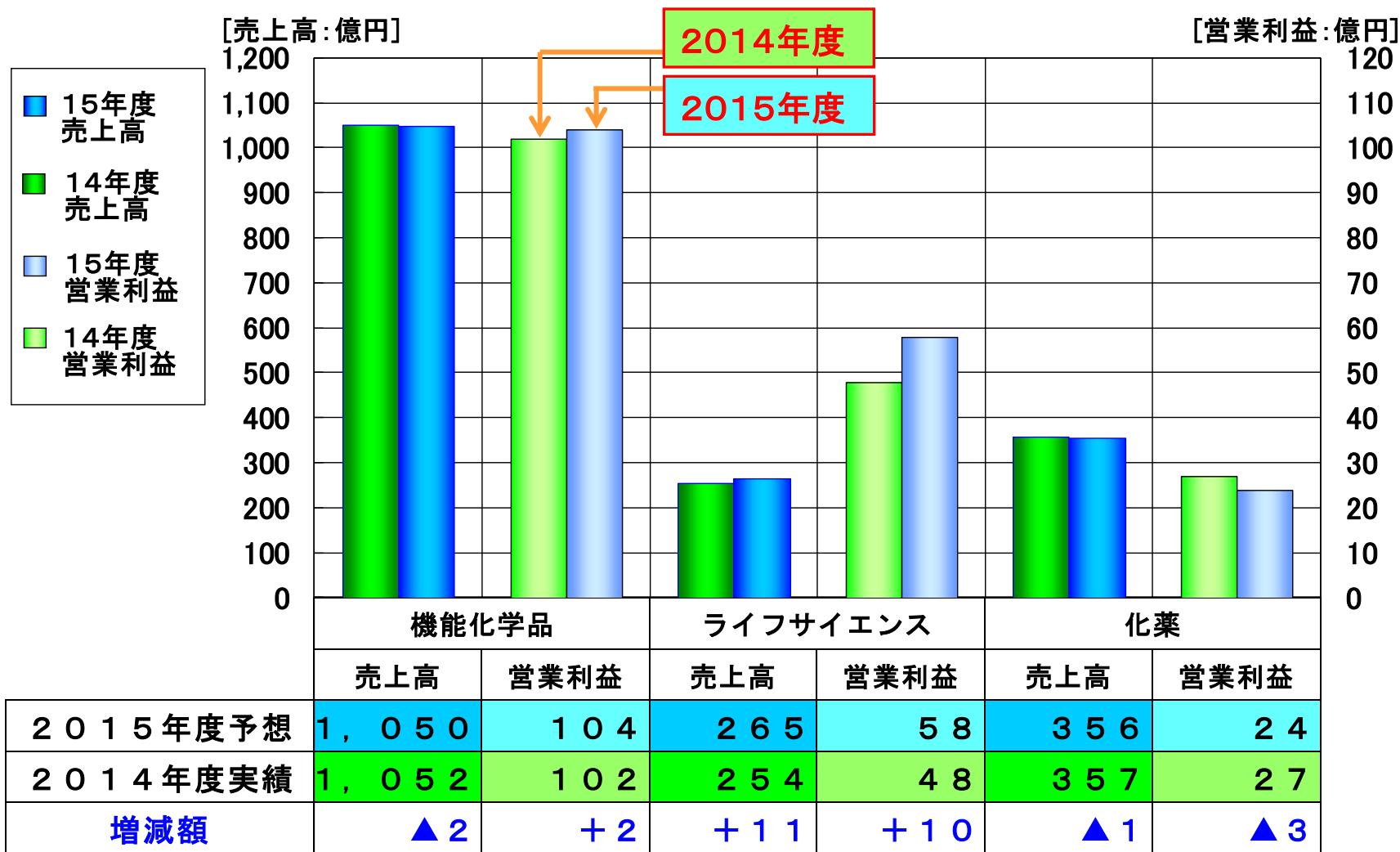
		2014年度 (実績)	2015年度 (想定)
パーム油価格 (FOBマレーシア)	US \$ / MT	787	775
国産ナフサ価格	円 / KL	63, 450	50, 500
為替レート	円 / US \$	110	120
	円 / EUR	139	130

2015年度連結営業利益の差異内訳(対前期)

[単位:億円]



2015年度セグメント別予想



設備投資・減価償却費・研究開発費

[単位：億円]

	2013年度 (2014/3期)	2014年度 (2015/3期)	2015年度 (2016/3期)
設備投資※1	90	69	55
減価償却費※2	57	47	51
研究開発費	67	68	70

※1 検収ベース

※2 2014年度より、減価償却方法を定率法から定額法に変更しております。

日油グループの目指す分野

ライフサイエンス分野

電子・情報分野

環境・

エネルギー分野



コア技術

新技術の開発

- ・本資料はあくまで弊社をより深く理解いただくための資料であって、本資料による投資等何らかの行動を勧誘するものではありません。
- ・本資料は、現時点で入手可能な情報に基づいて弊社の判断により作成されておりますが、実際の業績が様々な要素により計画とは異なる結果となり得ることをご承知おきください。
- ・本資料のご利用に関しましては、ご自身の判断と責任にてお願いいたします。
- ・本資料の金額表示は、億円未満を四捨五入しております。

お問い合わせ先 : 日油株式会社 経理部 (IR室 石垣、鶴見)
住 所 : 東京都渋谷区恵比寿四丁目20番3号
電 話 : 03-5424-6651
F A X : 03-5424-1482
ホームページ : <http://www.nof.co.jp>