



業績説明会資料

2012年3月期(2011年度)決算

2012年5月23日

 **日油** 株式会社

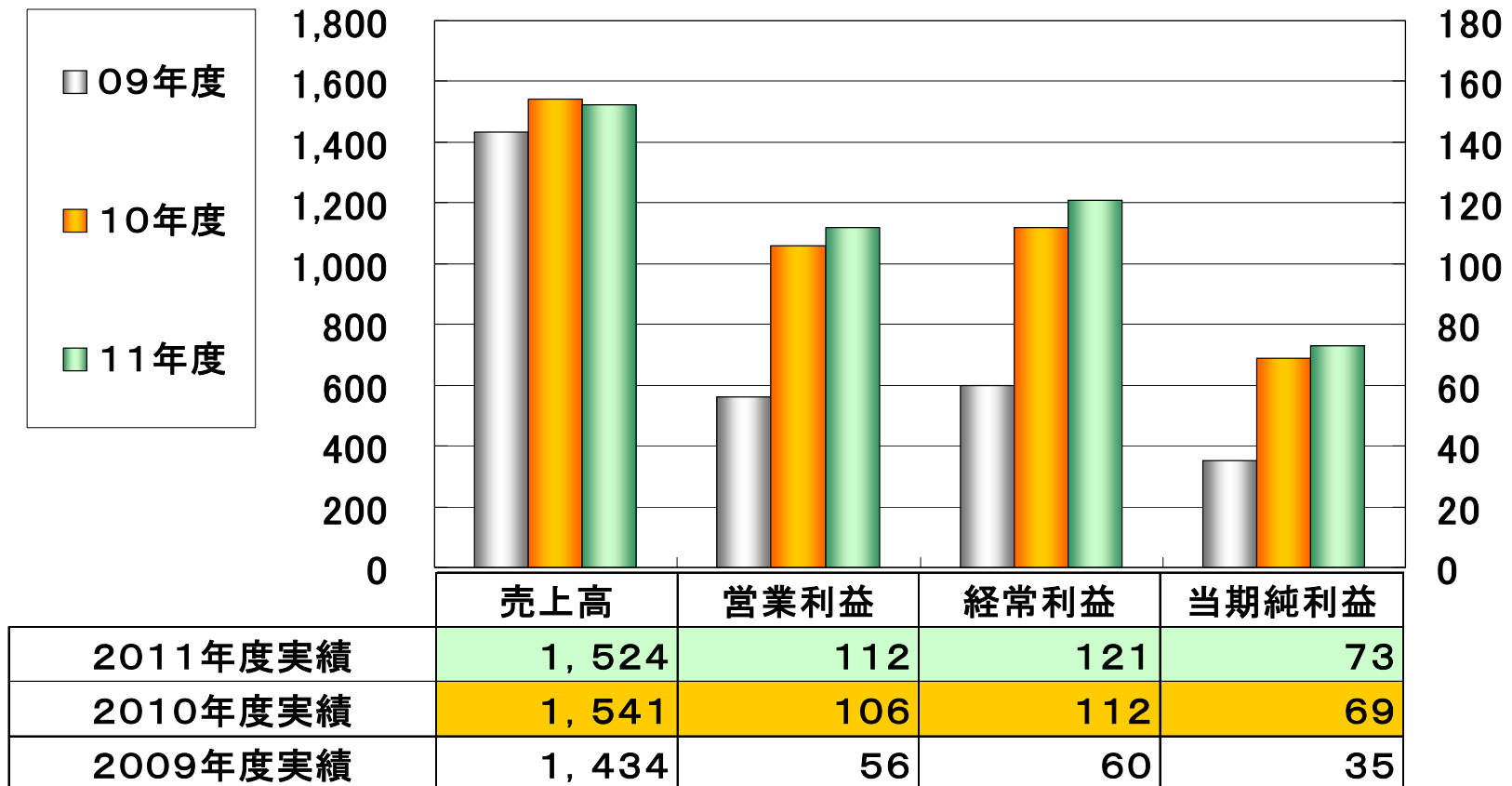
本日の報告内容

-  2011年度決算
-  2012年度業績予想概要

連結決算概要

(売上高: 億円)

(利益: 億円)



不透明な経営環境

東日本大震災
原発事故

タイの洪水被害

欧州財政危機

歴史的な円高

中国・米国の
経済減速

原燃料価格
の高騰

経営トピックス

11年8月

油化学研究所竣工

11年11月

防錆 研究開発・トレーニングセンター開設

11年12月

尼崎工場設備増強(脂肪酸エステル)

11年11月

R&I格付引上「BBB+」→「A-」

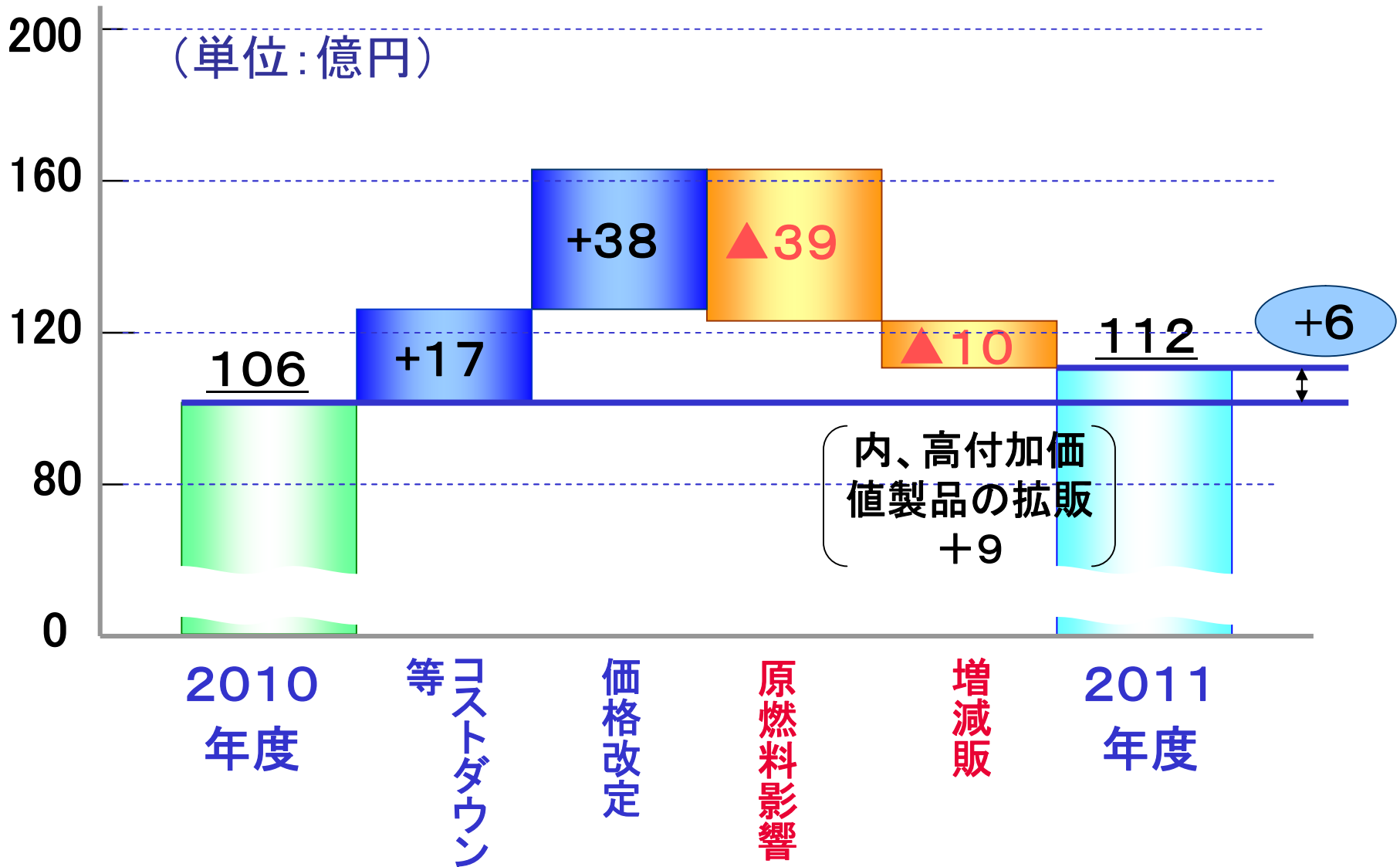
連結損益計算書

(単位:億円)

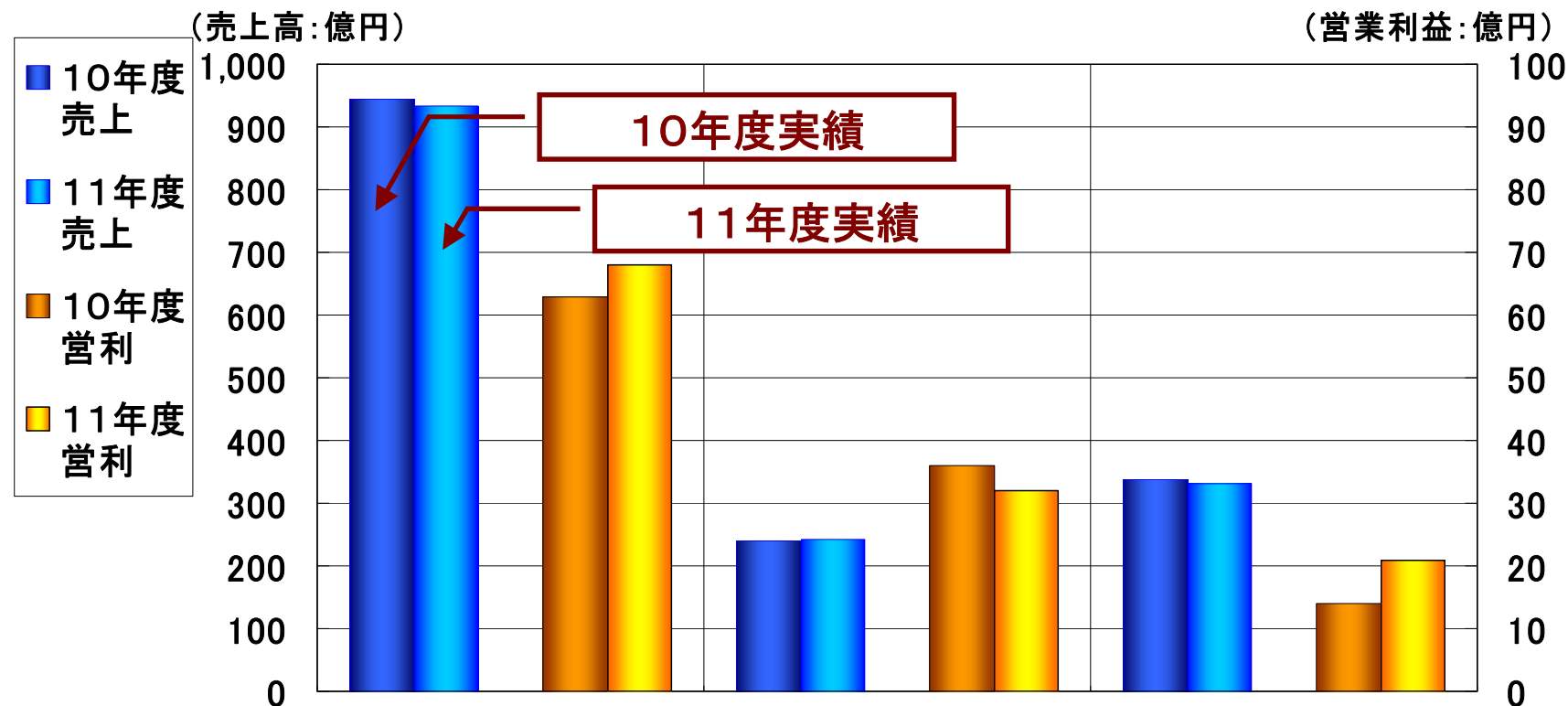
	2010 年度	2011 年度	増減額	増減率 (%)
売上高	1,541	1,524	▲17	▲1.1
売上原価・販管費	1,435	1,412	▲23	
営業利益	106	112	+6	+5.6
金融収支	4	4	0	
その他	2	5	+3	
営業外損益	6	9	+3	
経常利益	112	121	+9	+7.3
特別損益	負ののれん発生益	9	—	▲9
	減損損失	▲7	0	+7
	災害による損失	▲3	▲3	0
	その他	▲5	▲9	▲4
	計	▲6	▲12	▲6
税金等調整前純利益	106	109	+3	
法人税等・調整額他	37	36	▲1	
当期純利益	69	73	+4	+6.3

連結営業利益の差異内訳(対前期)

(単位: 億円)



セグメント別実績



	機能化学品		ライフサイエンス		化薬	
	売上高	営業利益	売上高	営業利益	売上高	営業利益
2011年度	933	68	243	32	331	21
2010年度	945	63	241	36	337	14
増減額	▲12	+5	+2	▲4	▲6	+7

連結貸借対照表

(単位:億円)

期別 科目	11年 3月末	12年 3月末	増減額	期別 科目	11年 3月末	12年 3月末	増減額
現預金	67	68	+1	仕入債務	208	209	+1
売上債権	301	320	+19	有利子負債	191	168	▲23
棚卸資産	275	283	+8	繰延税金負債	69	57	▲12
その他流動資産	44	40	▲4	その他	193	196	+3
有形・無形 固定資産	562	554	▲8	(負債)	(661)	(630)	(▲31)
投資有価証券	226	228	+2	株主資本	857	894	+37
その他	78	69	▲9	評価・換算差額等	29	32	+3
				少数株主持分	6	6	0
				(純資産)	(892)	(932)	(+40)
資産	1,553	1,562	+9	負債・純資産	1,553	1,562	+9

自己資本比率	57.0%	59.2%	+2.2%
--------	-------	-------	-------

連結キャッシュフロー計算書

(単位:億円)

		2010年度	2011年度
1.	営業活動によるキャッシュフロー	143	117
2.	投資活動によるキャッシュフロー	▲47	▲58
3.	財務活動による キャッシュフロー		
	長期・短期借入金の返済	▲19	▲23
	自己株式取得	▲40	▲19
	配当金支払	▲17	▲17
	計	▲77	▲59
4.	その他	▲5	▲3
	1～4の計	14	▲3
5.	期末残高	68	65

指標推移(1)

	2010年度	2011年度	前期比
売上高経常利益率 (%)	7.3	7.9	+0.6
総資産当期純利益率 (ROA) (%)	4.4	4.7	+0.3
自己資本当期純利益率 (ROE) (%)	7.8	8.1	+0.3
D/E レシオ (倍)	0.22	0.18	▲0.04
自己資本比率 (%)	57.0	59.2	+2.2

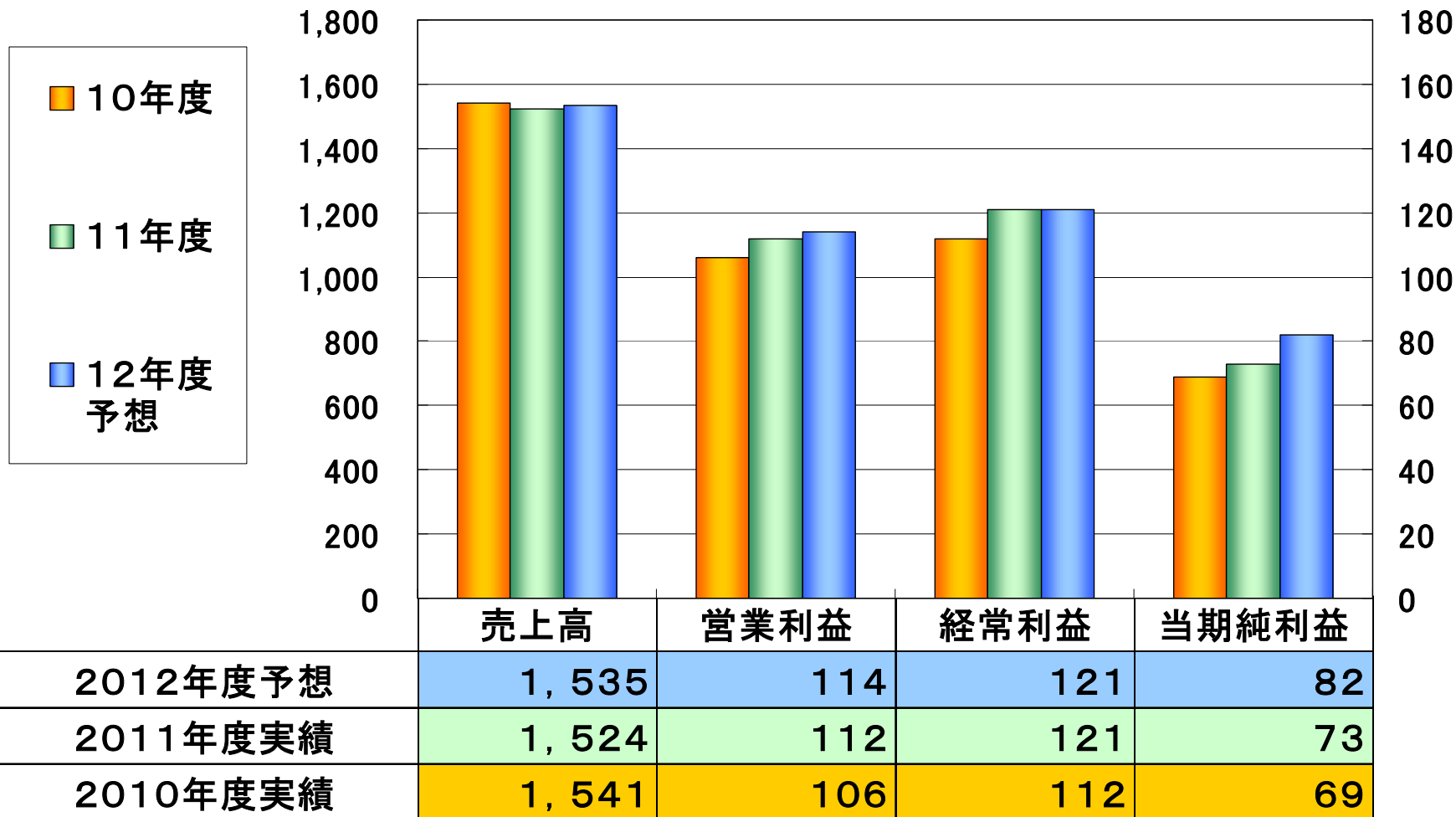
指標推移(2)

	2010年度	2011年度	前期比
1株当たり当期純利益 (円)	36.2	39.4	+3.2
1株当たり純資産 (円)	470.0	504.5	+34.5
1株当たり配当 (円)	9.0	10.0	+1.0
配当性向 (%)	24.8	25.4	+0.6
期末日終値 (円)	380.0	403.0	
cf. 日経平均株価	9,755	10,084	
純資産倍率(PBR) (倍)	0.81	0.80	▲0.01
株価収益率(PER) (倍)	10.5	10.2	▲0.3

2012年度業績予想の概要

(売上高: 億円)

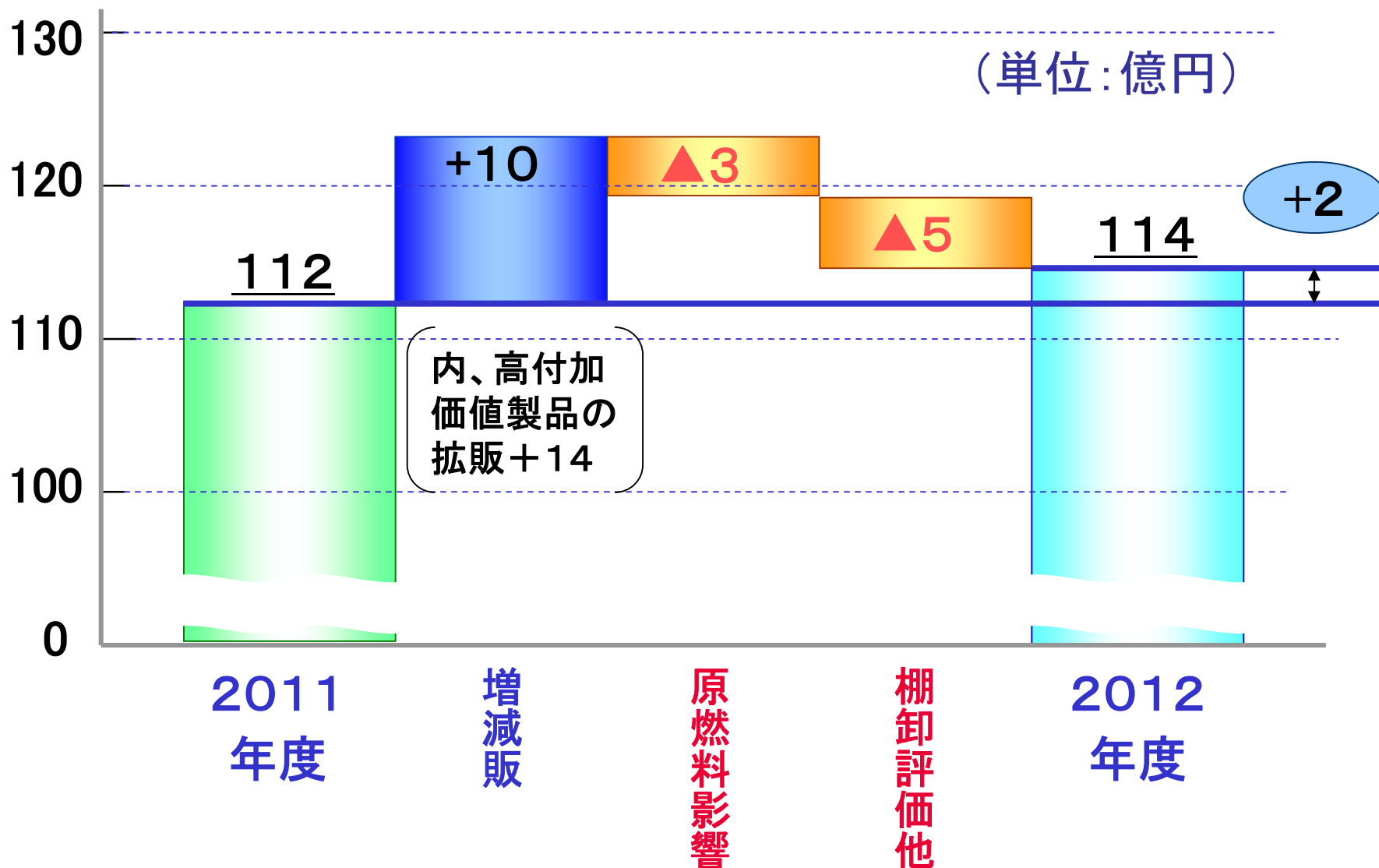
(利益: 億円)



2012年度想定事業環境

		2011年度 (実績)	2012年度 (想定)
パーム油価格 (FOBマレーシア)	US\$/MT	1,100	1,150
国産ナフサ価格	円/KL	55,000	60,000
為替レート	円/US\$	79	80
	円/EUR	110	105

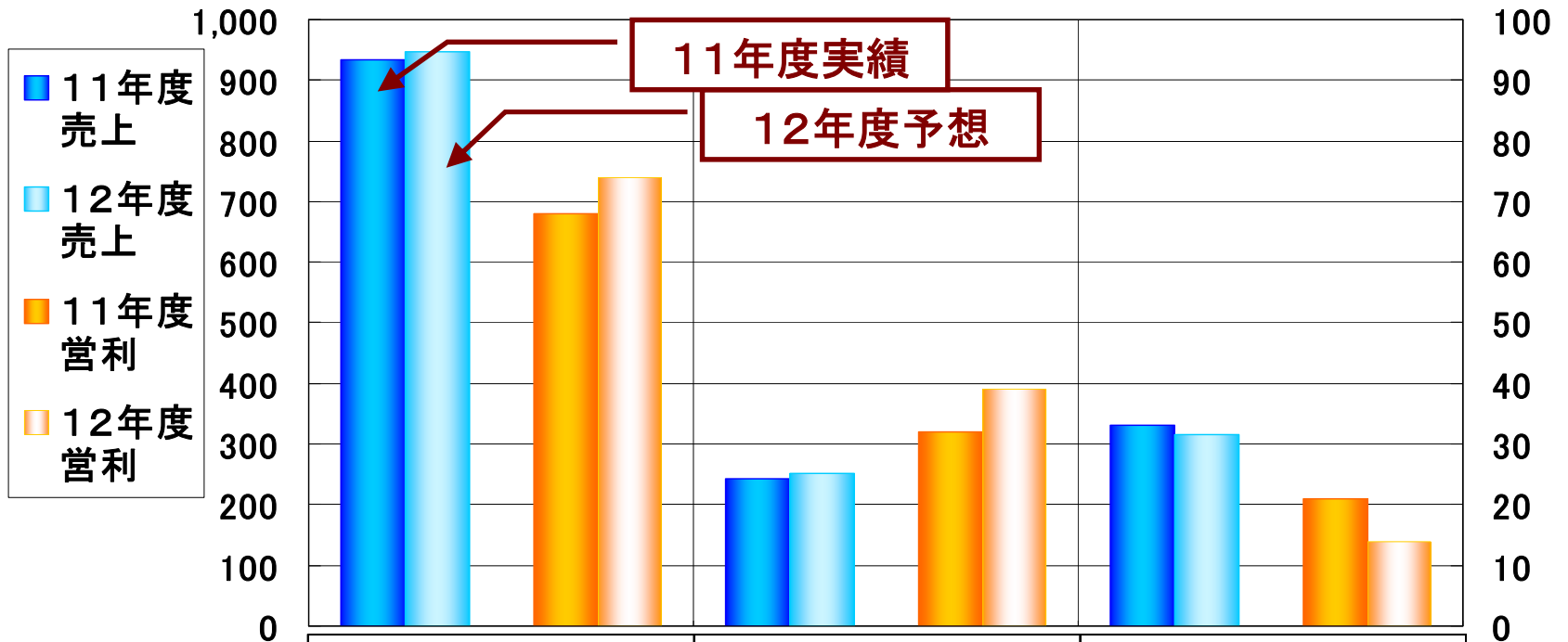
2012年度連結営業利益の差異内訳(対前期)



2012年度セグメント別予想

(売上高: 億円)

(営業利益: 億円)



	機能化学品		ライフサイエンス		化薬	
	売上高	営業利益	売上高	営業利益	売上高	営業利益
2012年度予想	947	74	252	39	316	14
2011年度実績	933	68	243	32	331	21
増減額	+14	+6	+9	+7	▲15	▲7

設備投資・減価償却費・研究開発費

(単位:億円)

	2010年度 (2011/3期)	2011年度 (2012/3期)	2012年度 (2013/3期)
設備投資	48	63	58
減価償却費	73	64	58
研究開発費	64	67	72

日油グループの目指す分野

ライフサイエンス分野

- ワクチン用材料
- 遺伝子治療用材料
- 核酸治療用脂質
- 医薬用修飾剤
- アンチエイジング材料
- 再生医療用材料
- 新コンタクトレンズ材料
- 医薬用安定剤
- アイケア製品
- 医療用栄養食
- 健康食品
- 食用油脂
- 脂肪酸誘導体
- (メタ)アクリル酸誘導体
- 有機過酸化物
- EO・PO誘導体
- 防衛用推進薬
- 産業用爆薬

電子・情報分野

- 透明導電性材料
- 有機無機ハイブリッド材料
- タッチパネル用機能フィルム
- 光機能性材料
- レジスト材料
- FPD用材料
- RFIDタグ
- 電解液用材料
- トナー用添加剤
- 防曇塗料
- 機能性エラストマー
- 冷凍機用潤滑剤

環境・エネルギー分野

- 花粉抑止剤
- 水処理膜用薬剤
- 高耐食性防錆剤
- 高耐久性コート材料
- 海洋開発機器

コア技術

新技術の開発

既存製品

新規開発品

次世代新製品

- ・本資料はあくまで弊社をより深く理解いただくための資料であって、本資料による投資等何らかの行動を勧誘するものではありません。
- ・本資料は、現時点で入手可能な情報に基づいて弊社の判断により作成されておりますが、実際の業績が様々な要素により計画とは異なる結果となり得ることをご承知おきください。
- ・本資料のご利用に関しましては、ご自身の判断と責任にてお願いいたします。

お問い合わせ先 : 日油株式会社 経理部(IR室 金万、根岸)
住 所 : 東京都渋谷区恵比寿四丁目20番3号
電 話 : 03-5424-6651
F A X : 03-5424-6803
ホームページ : <http://www.nof.co.jp>