

2012年3月期(2011年度) 第2四半期(累計)決算

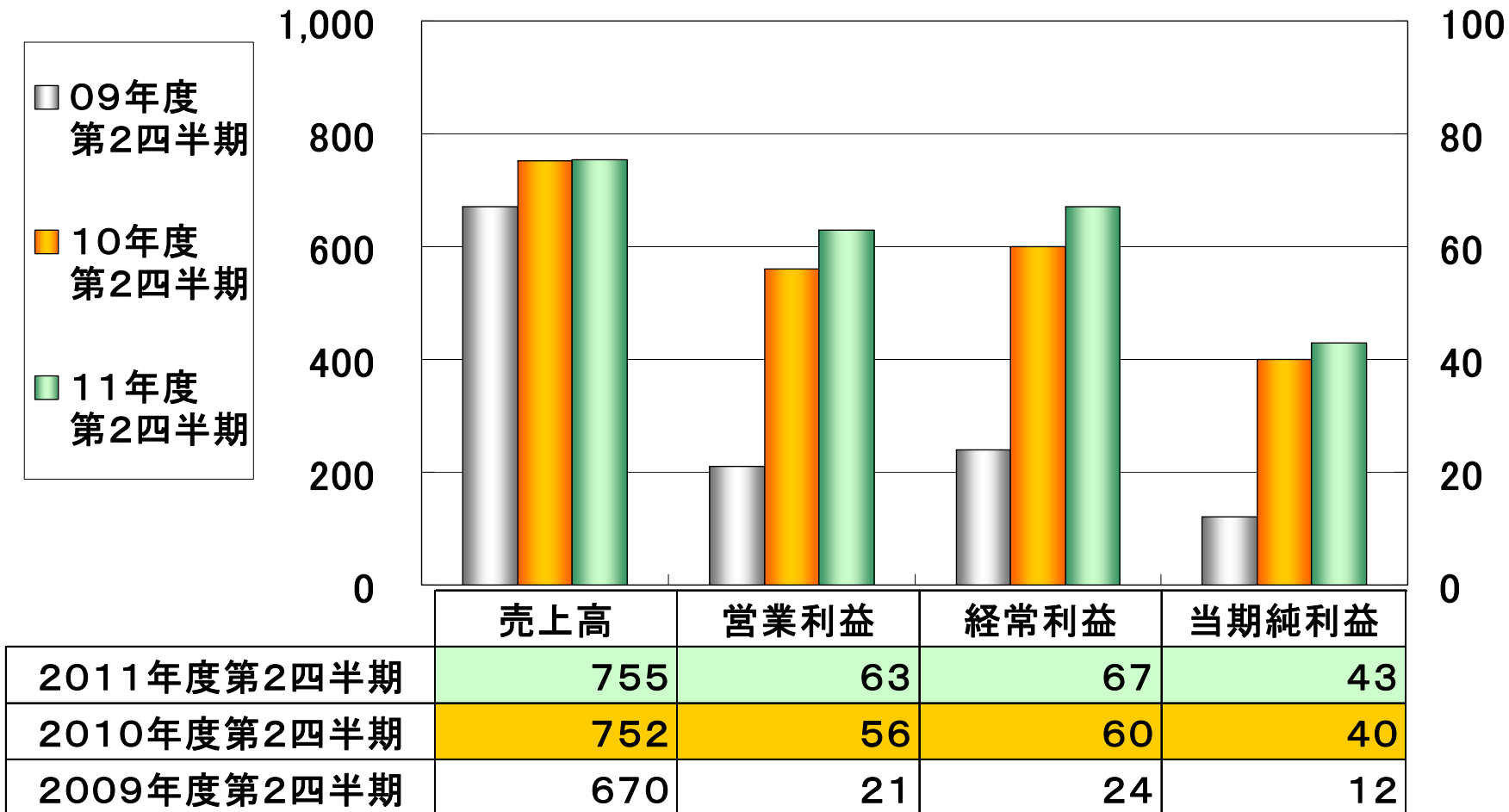
2011年11月16日

 **日油** 株式会社

連結決算概要(第2四半期推移)

(売上高:億円)

(利益:億円)

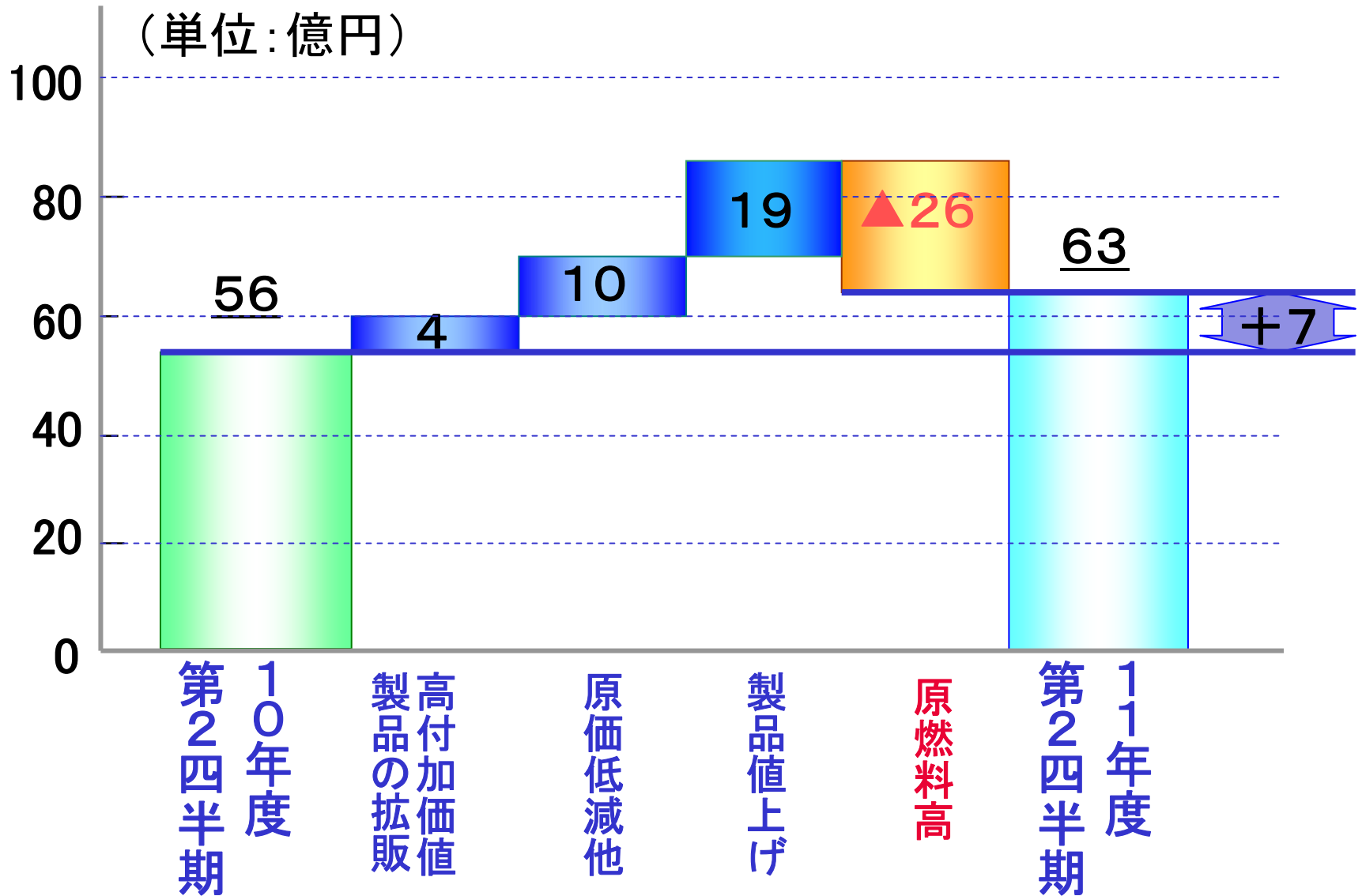


連結損益計算書

(単位:億円)

	10年度 第2四半期	11年度 第2四半期	増減額	増減率 (%)
売上高	752	755	+3	+0.4
売上原価・販管費	696	692	▲4	
営業利益	56	63	+7	+11.9
営業外損益	4	4	+0	
経常利益	60	67	+7	+12.1
特別損益				
負ののれん発生益	9	—	▲9	
投資有価証券評価損等	▲8	▲2	+6	
計	1	▲2	▲3	
税金等調整前四半期純利益	61	65	+4	
法人税等・調整額他	21	22	▲1	
四半期純利益	40	43	+3	+6.5

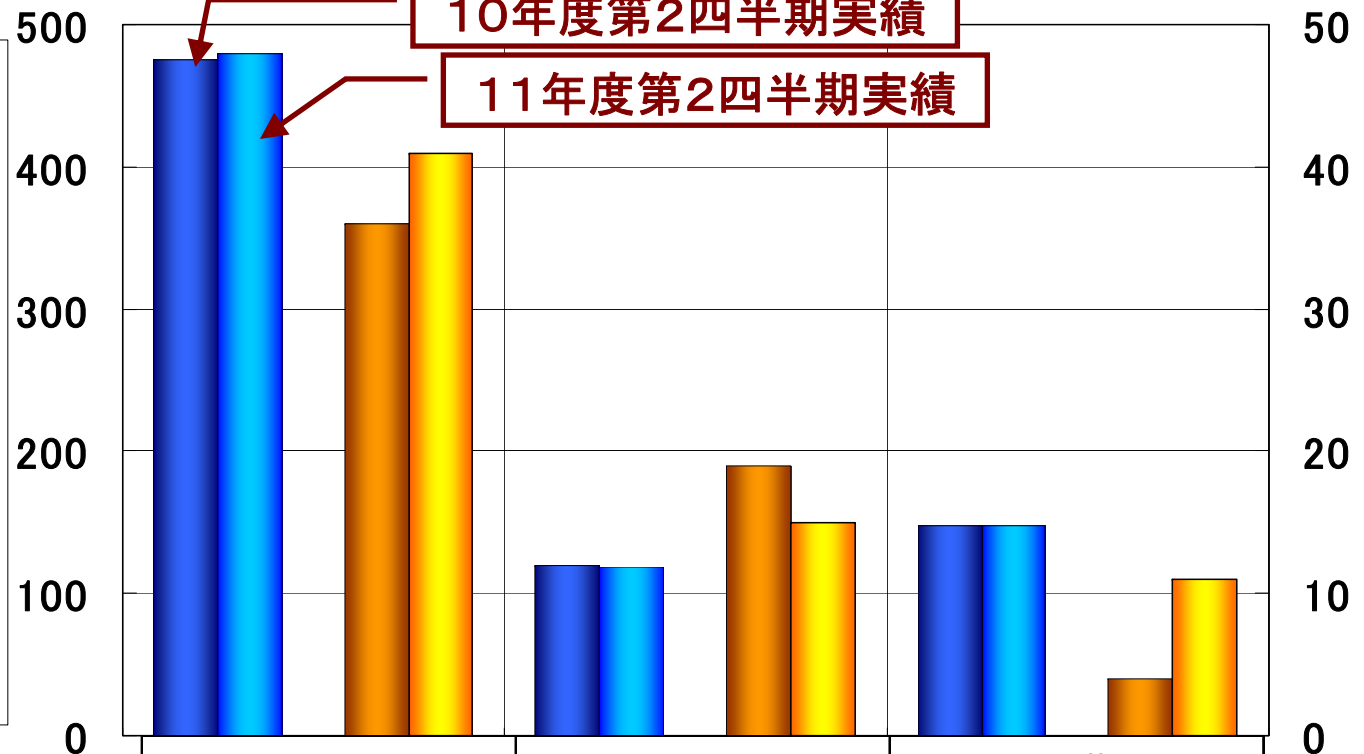
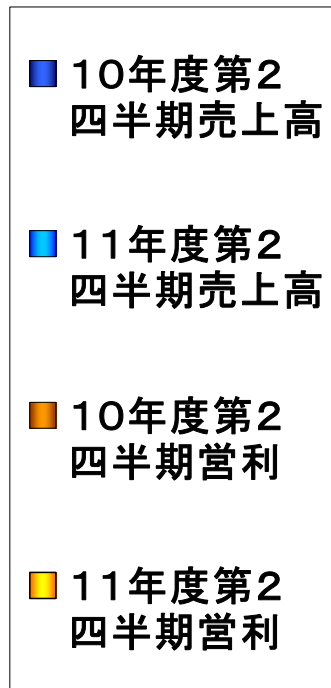
連結営業利益の差異内訳(対前年同期)



セグメント別実績

(売上高: 億円)

(営利: 億円)



	機能化学品		ライフサイエンス		化薬	
	売上高	営業利益	売上高	営業利益	売上高	営業利益
2011年度第2四半期	480	41	119	15	148	11
2010年度第2四半期	475	36	120	19	148	4
増減額	+5	+5	▲1	▲4	▲0	+7

連結貸借対照表

(単位:億円)

期別 科目	11年 3月末	11年 9月末	増減額	期別 科目	11年 3月末	11年 9月末	増減額
現預金	67	82	+15	仕入債務	208	208	+0
売上債権	301	291	▲10	有利子負債	191	205	+14
棚卸資産	275	303	+28	繰延税金負債	69	58	▲11
その他流動資産	44	42	▲2	その他	193	189	▲4
有形・無形 固定資産	562	566	+4	(負債)	(661)	(660)	(▲1)
投資有価証券	226	198	▲28	株主資本	857	876	+19
その他	78	74	▲4	評価・換算差額等	29	14	▲15
				少数株主持分	6	6	▲0
				(純資産)	(892)	(896)	(+4)
資産	1,553	1,556	+3	負債・純資産	1,553	1,556	+3
				自己資本比率	57.0%	57.2%	+0.2%

連結キャッシュフロー計算書

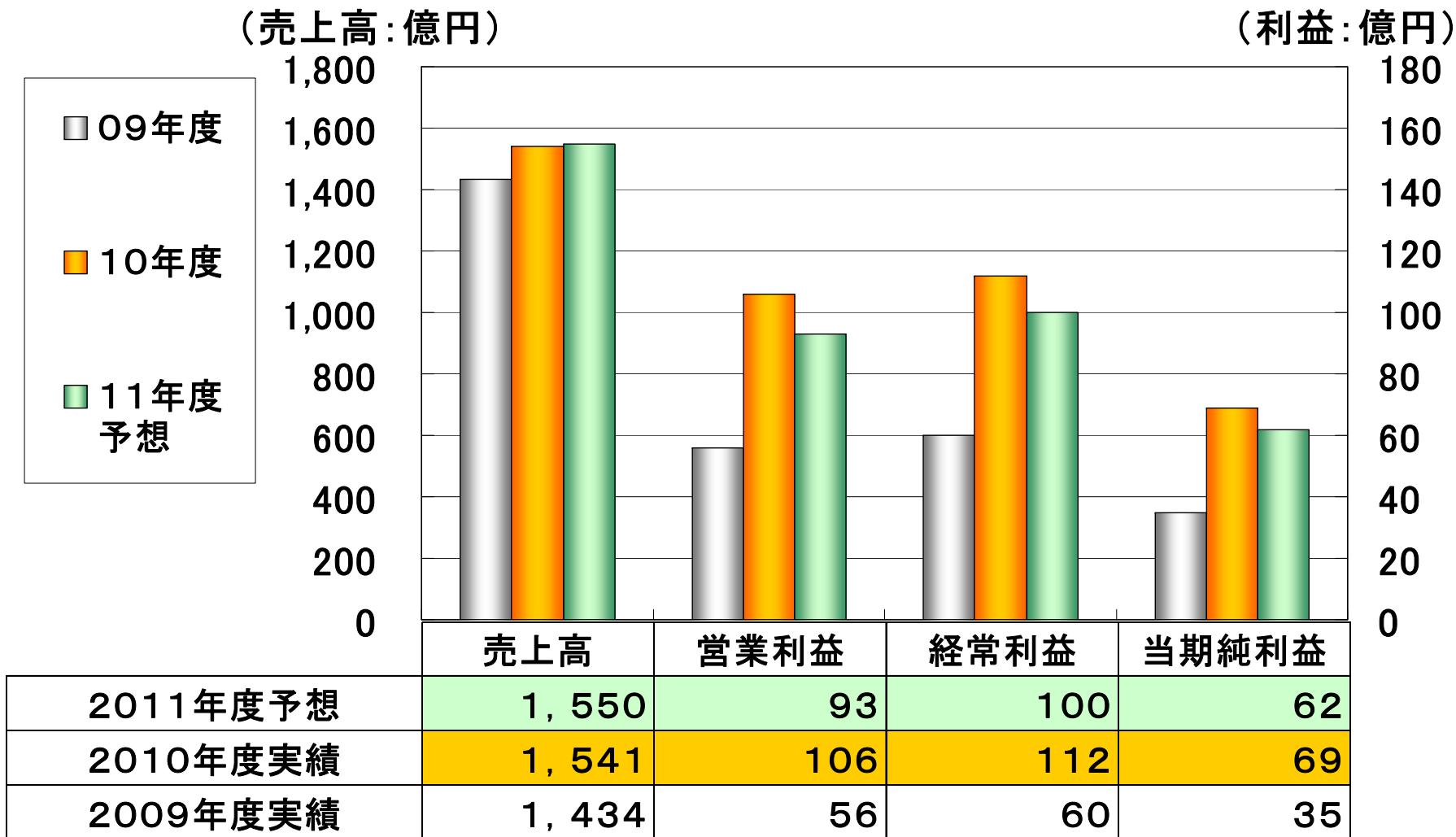
(単位:億円)

		10年度 第2四半期	11年度 第2四半期
1.	営業活動によるキャッシュフロー	76	51
2.	投資活動によるキャッシュフロー	▲24	▲26
3.	財務活動による キャッシュフロー		
	長期・短期借入金の返済	▲17	13
	自己株式取得	▲19	▲14
	配当金支払	▲10	▲9
	計	▲46	▲10
4.	その他	▲5	▲1
	1~4の計	1	14
5.	期末残高	55	82

指標(前年同期比較)

	10年度 第2四半期	11年度 第2四半期	前年同期比 増減
売上高経常利益率 (%)	8.0	8.9	+0.9
D/E レシオ (倍)	0.22	0.23	+0.01
1株当たり四半期 純利益 (円)	21.1	22.7	+1.6
1株当たり純資産 (円)	456.2	481.8	+25.6
1株当たり中間配当 (円)	4	4	±0
9月末日終値 (円)	367	407	
cf. 日経平均株価	9,369	8,700	
純資産倍率(PBR) (倍)	0.80	0.84	+0.04

2011年度通期業績予想の概要



- ・本資料はあくまで弊社をより深く理解いただくための資料であって、本資料による投資等何らかの行動を勧誘するものではありません。
- ・本資料は、現時点で入手可能な情報に基づいて弊社の判断により作成されておりますが、実際の業績が様々な要素により計画とは異なる結果となり得ることをご承知おきください。
- ・本資料のご利用に関しましては、ご自身の判断と責任にてお願いいたします。

お問い合わせ先 : 日油株式会社 経理部(IR室 金万、根岸)
住 所 : 東京都渋谷区恵比寿四丁目20番3号
電 話 : 03-5424-6651
F A X : 03-5424-6803
ホームページ : <http://www.nof.co.jp>