

業績説明会資料

2010年3月期決算説明

2010年5月27日



連結決算概要

(億円)

	2008年度実績 (2009/3期)	2009年度実績 (2010/3期)	増減額
売上高	1,503	1,434	▲69
営業利益	36	56	20
経常利益	42	60	18
当期純利益	24	35	11


連結損益計算書

(億円)

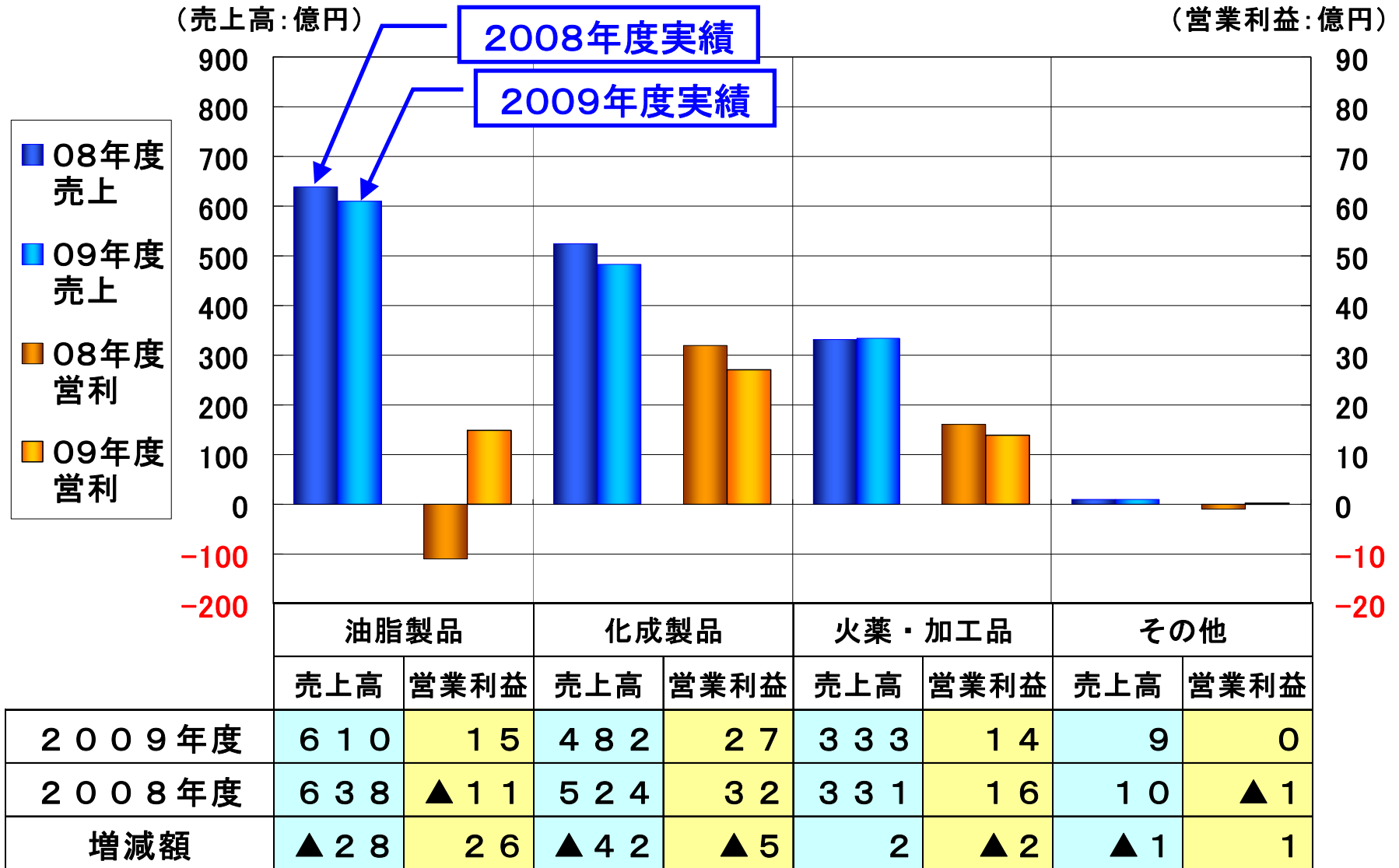
		2008年度	2009年度	増減額	(%)
売上高		1,503	1,434	▲69	(▲4.6)
売上原価・販管費		1,467	1,378	▲89	
営業利益		36	56	20	(54.8)
営業外損益		6	4	▲2	
経常利益		42	60	18	(41.4)
特別 損益	有価証券売却益	0	0		
	有価証券評価損	▲11	▲1		
	固定資産売却損益他	10	▲2		
	計	▲1	▲3	▲2	
税金等調整前純利益		41	57	16	
法人税等・調整額他		▲17	▲22	▲5	
当期純利益		24	35	11	(47.0)

連結営業利益の差異内訳(グループ全体)

(08実績 対 09実績)



セグメント別実績



連結貸借対照表

(億円)

科目 \ 期別	09年 3月	10年 3月	増減額	科目 \ 期別	09年 3月	10年 3月	増減額
現預金	52	55	3	仕入債務	178	201	23
売上債権	283	298	15	有利子負債	346	208	▲138
棚卸資産	311	263	▲48	繰延税金負債	69	82	13
その他流動資産	43	37	▲6	その他	172	195	23
有形・無形固定資産	633	605	▲28	負債	765	686	▲79
投資有価証券	213	251	38	株主資本	805	821	16
その他	90	85	▲5	評価・換算差額等	17	48	31
				少数株主持分	38	39	1
				純資産	860	908	48
資産	1,625	1,594	▲31	負債・純資産	1,625	1,594	▲31

自己資本比率	50.6%	54.5%	+3.9%
--------	-------	-------	-------

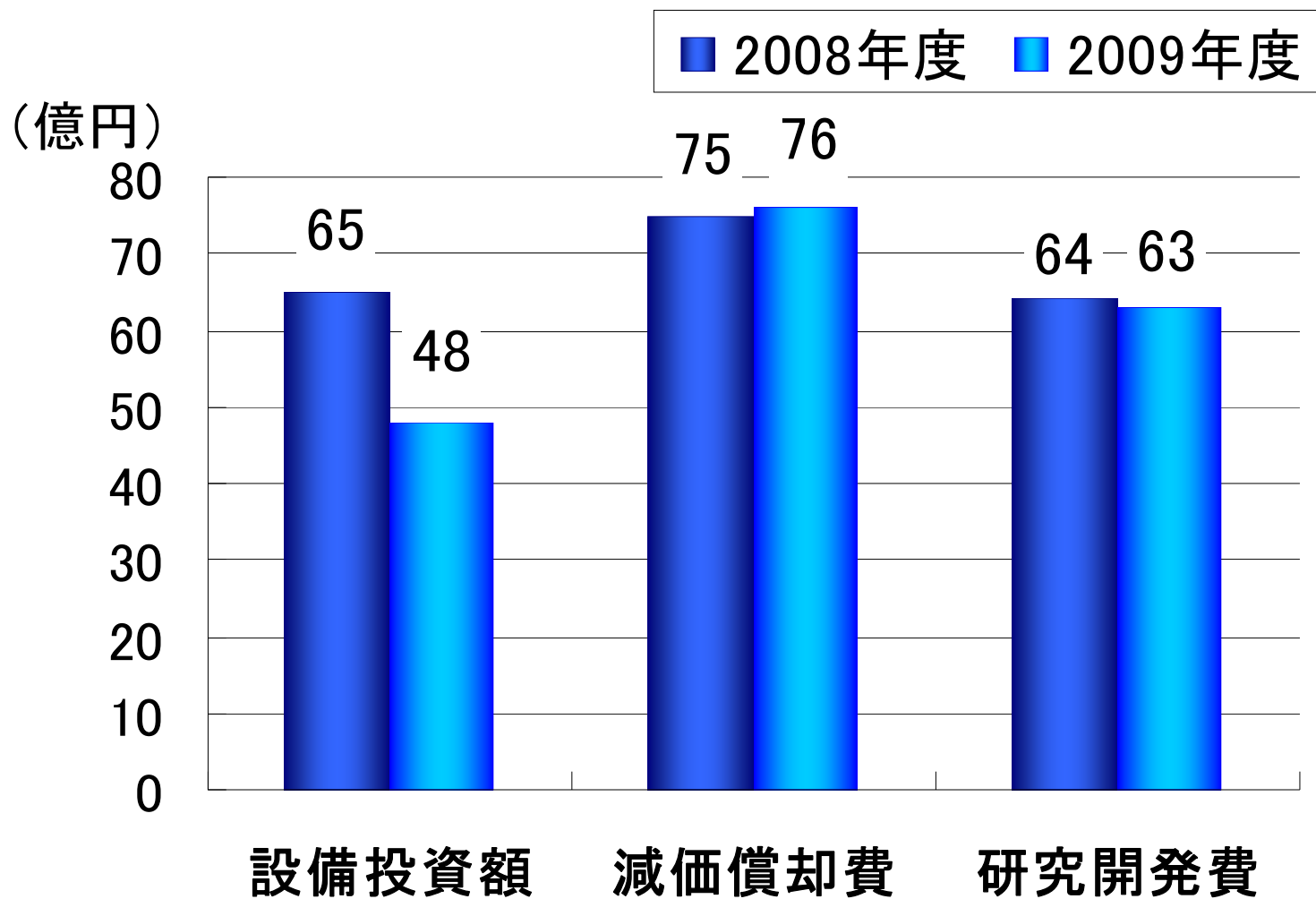
連結キャッシュフロー計算書

(億円)

科目	2008年度	2009年度
1. 営業活動によるキャッシュフロー		
税金等調整前当期純利益	41	57
減価償却費	75	76
運転資金	▲88	56
法人税等の支払額	▲32	▲1
その他	0	31
計	▲4	219
2. 投資活動によるキャッシュフロー		
投資有価証券売却	4	5
固定資産取得	▲51	▲60
固定資産売却	11	2
その他	▲9	▲7
計	▲45	▲60
3. 財務活動によるキャッシュフロー		
有利子負債	57	▲138
自己株式取得	▲28	0
配当金支払	▲21	▲19
その他	▲1	▲1
計	7	▲158
4. その他	▲7	3
1~4の計	▲49	4
5. 期末残高	50	54

フリーキャッシュフロー
08年度 09年度
▲49億円 ⇒ 159億円

設備投資・減価償却費・研究開発費実績



指標推移(1)

	2008年度	2009年度	前年度対比
売上高経常利益率 (%)	2.8	4.2	1.4
総資産当期純利益率 (ROA) (%)	1.4	2.2	0.8
自己資本当期純利益率 (ROE) (%)	2.7	4.1	1.4
D/E レシオ (倍)	0.42	0.24	0.18

指標推移(2)

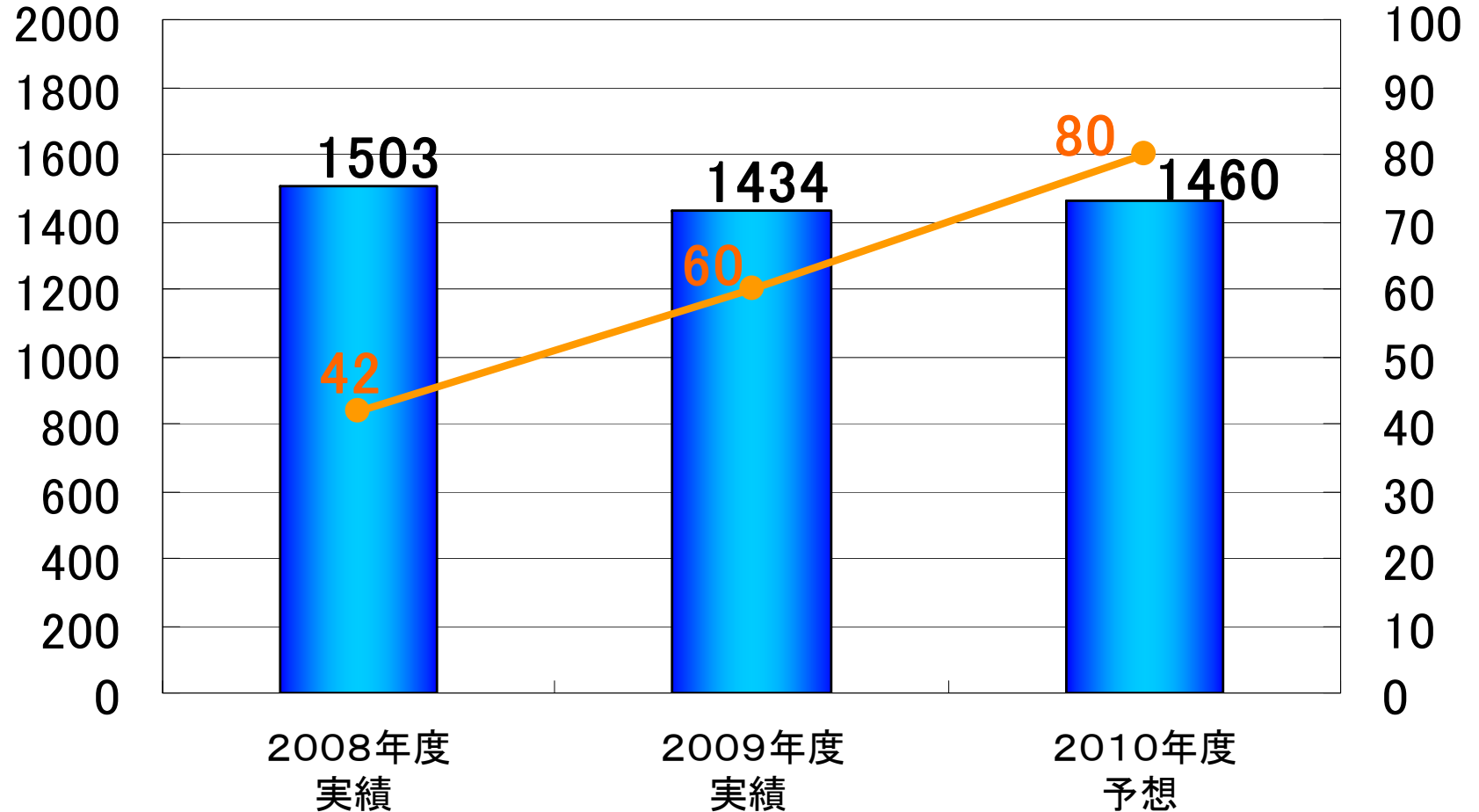
	2008年度	2009年度	前年度対比
1株当たり当期純利益 (円)	12.2	18.3	6.1
1株当たり純資産 (円)	429.2	453.3	24.1
1株当たり配当 (円)	11.0	9.0	▲2.0
配当性向 (%)	90.0	49.3	▲40.7
期末日終値 (円)	333.0	370.0	
cf. 日経平均株価	8,110	11,090	
純資産倍率(PBR) (倍)	0.78	0.82	0.04
株価収益率(PER) (倍)	27.3	20.2	▲7.1

2010年度業績予想の概要

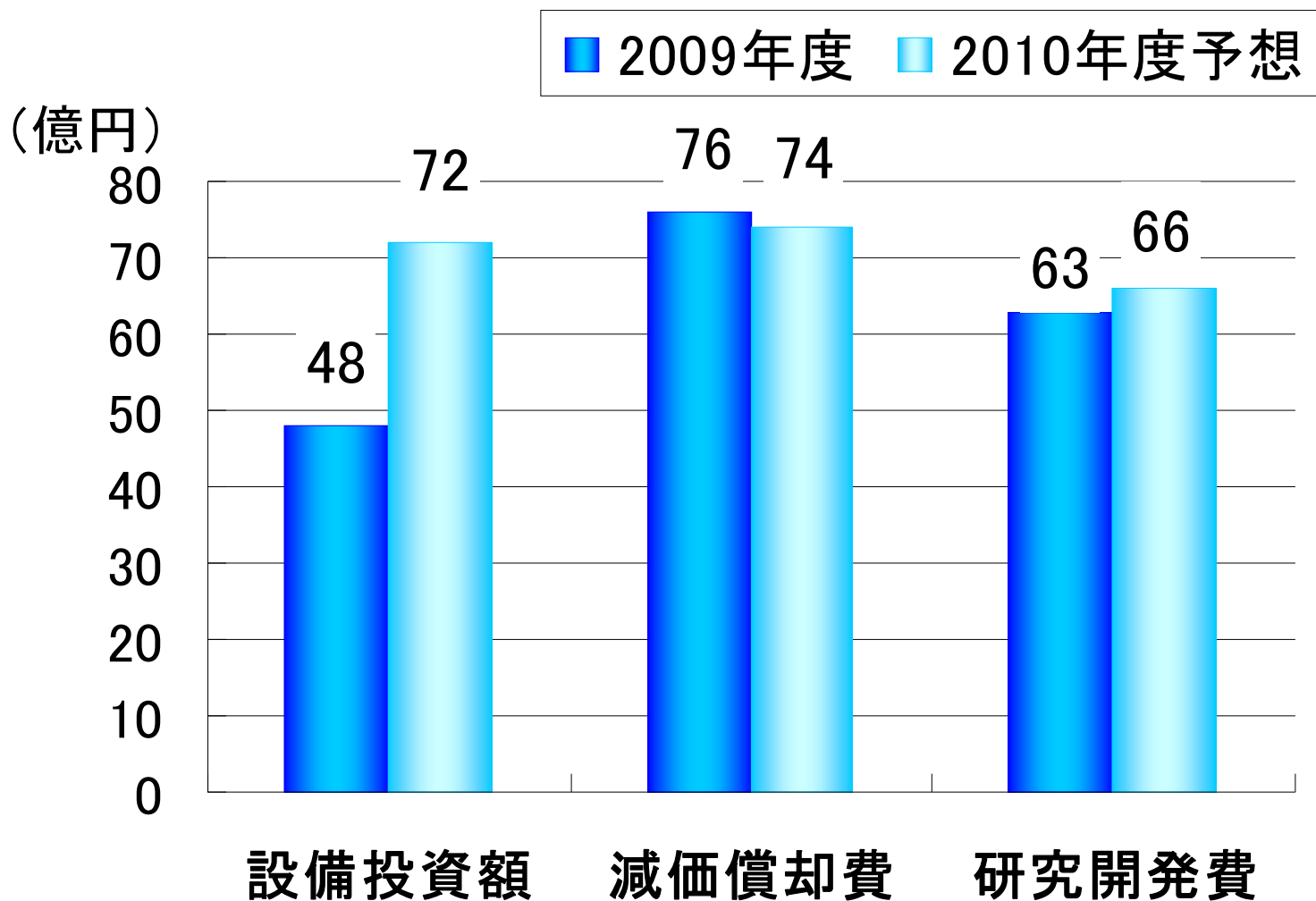
■ 売上高 ● 経常利益

(売上高: 億円)

(経常利益: 億円)



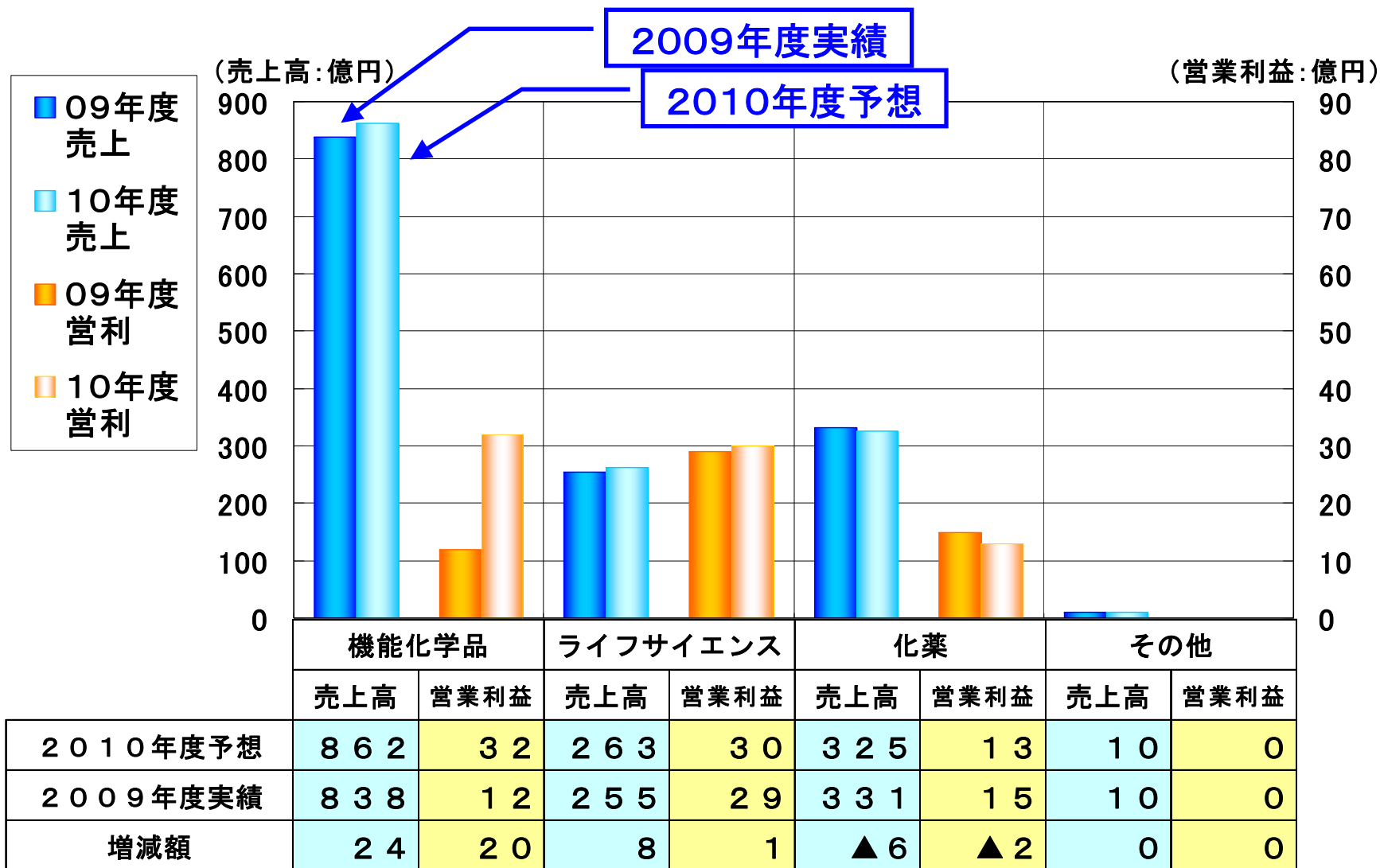
設備投資・減価償却費・研究開発費予想



日油グループの事業構成(新セグメント)

新セグメント	製品分類	代表的な製品	事業分類	区分	旧セグメント	
機能 化学品	脂肪酸	脂肪酸、グリセリン	油化事業	基幹	油脂製品	
	脂肪酸誘導体	潤滑剤、冷凍機油、トナーワックス				
	界面活性剤	洗浄剤、乳化剤				
	EO・PO誘導体	基礎化粧品原料、電子材料素材				
	有機過酸化物	樹脂の重合開始剤	化成事業		化成製品	
	石油化学品	ポリブテン、無水マレイン酸				
	機能性ポリマー	防曇剤、熱可塑性エラストマー				
	機能性フィルム	反射防止フィルム、書き味向上フィルム	機能性フィルム事業			
	特殊防錆処理剤	クロムフリー防錆剤	防錆事業			
	電子材料	液晶表示関連、高周波基板	電材事業			新規
ライフ サイエンス	食用加工油脂	マーガリン、ショートニング、機能性油脂	食品事業	基幹	油脂製品	
	機能食品	健康食品、医療栄養食				
	生体適合性素材(MPC)	MPCポリマー、診断薬	ライフサイエンス事業		新規	化成製品
	DDS医薬用製剤原料	PEG修飾剤、リン脂質	DDS事業			
化薬	産業用爆薬類	爆薬、雷管	化薬事業	基幹	火薬・加工品	
	防衛関連製品	防衛用火薬類				
	ロケット関連製品	宇宙ロケット用固体推進薬、火工品				
	自動車用安全部品	シートベルト用ガス発生器				
	関連製品	海洋機器、防犯用関連製品				

2010年度セグメント別予想



2010年度業績予想の概要

(億円)

	2008年度 実績	2009年度 実績	2010年度 予想	2009- 2010 増減率
売上高	1,503	1,434	1,460	1.8%
営業利益	36	56	75	33.9%
経常利益	42	60	80	33.3%
当期純利益	24	35	46	31.4%

- ・本資料はあくまで弊社をより深く理解いただくための資料であって、本資料による投資等何らかの行動を勧誘するものではありません。
- ・本資料は、現時点で入手可能な情報に基づいて弊社の判断により作成されておりますが、実際の業績が様々な要素により計画とは異なる結果となり得ることをご承知おきください。
- ・本資料のご利用に関しましては、ご自身の判断と責任にてお願いいたします。

お問い合わせ先 : 日油株式会社 経理部 (IR室 金万、根岸)
住 所 : 東京都渋谷区恵比寿四丁目20番3号
電 話 : 03-5424-6651
F A X : 03-5424-6803
ホームページ : <http://www.nof.co.jp>