

業績説明会資料

2010年3月期(2009年度) 第2四半期(累計)決算説明

2009年11月18日



本日の報告内容

2010年3月期(2009年度)第2四半期(累計)決算

- 概要
- 損益計算書
- 貸借対照表
- キャッシュフロー
- セグメント情報
- 指標推移

2009年度業績予想

第2四半期連結決算概要

(単位:億円)

	08年度 第2四半期	09年度 第2四半期	増減額
売上高	808	670	▲138
営業利益	40	21	▲19
経常利益	44	24	▲20
四半期純利益	33	12	▲21

第2四半期連結損益計算書

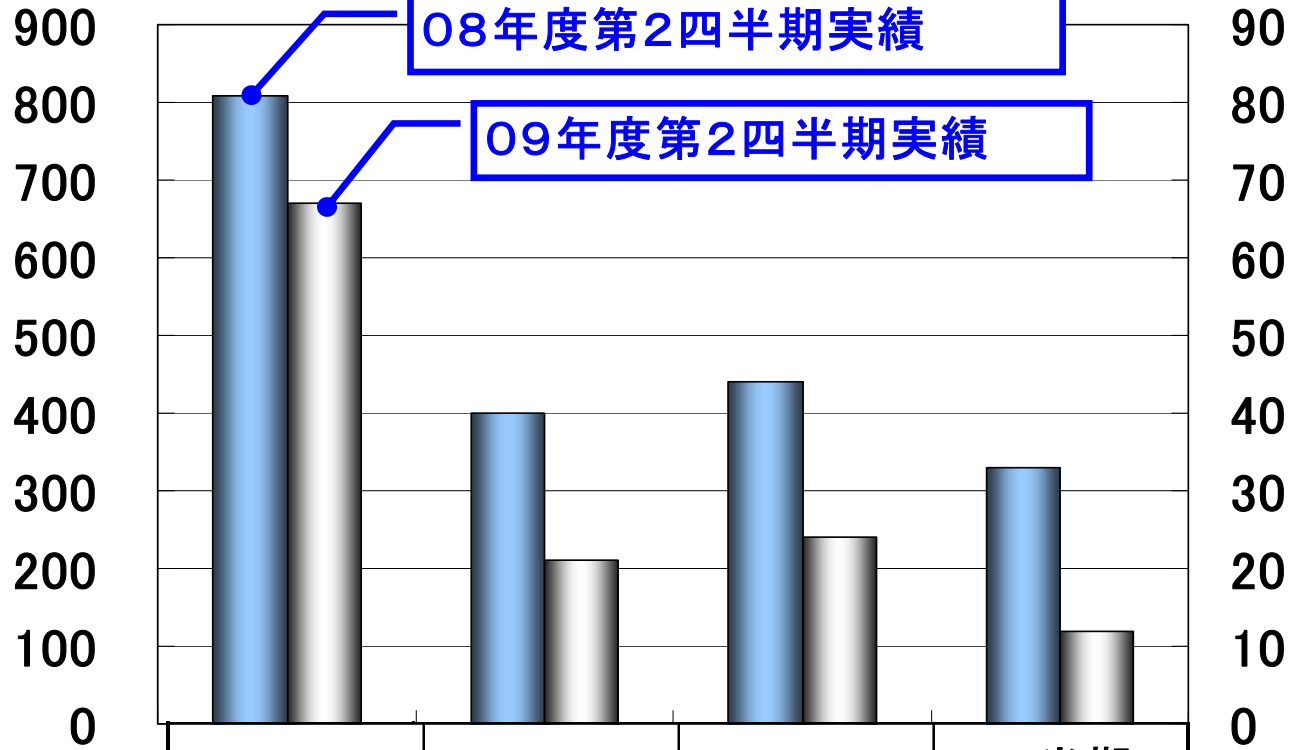
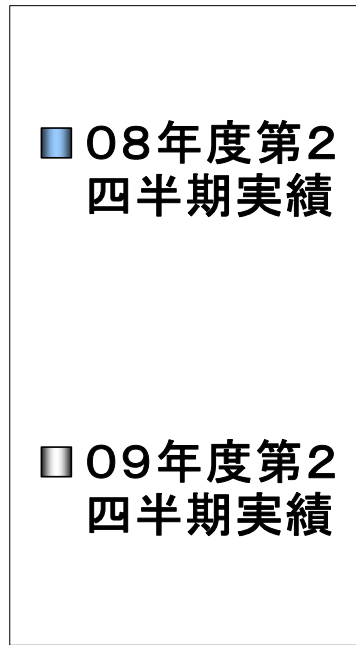
(単位:億円)

	08年度 第2 四半期	09年度 第2 四半期	増減額	(%)
売上高	808	670	▲138	(▲17.1)
売上原価・販管費	768	649	▲119	
営業利益	40	21	▲19	(▲47.6)
営業外損益	4	3	▲1	
経常利益	44	24	▲20	(▲45.9)
特別 損益	投資有価証券売却損益	▲1	0	1
	投資有価証券評価損	▲3	—	3
	その他	12	0	▲12
	計	8	0	▲8
税金等調整前四半期純利益	53	24	▲29	
法人税等・調整額他	20	12	8	
四半期純利益	33	12	▲21	(▲63.6)

第2四半期業績

売上高：億円


利益：億円



	売上高	営業利益	経常利益	四半期純利益
09年度第2四半期実績	670	21	24	12
08年度第2四半期実績	808	40	44	33
増減額	▲138	▲19	▲20	▲21

経常利益の差異内訳

(08年度第2四半期 対 09年度第2四半期)



第2四半期連結貸借対照表

(単位:億円)

借 方				貸 方			
科目 \ 期別	09年 3月	09年 9月	増減額	科目 \ 期別	09年 3月	09年 9月	増減額
現預金	52	55	3	仕入債務	178	175	▲3
売上債権	283	281	▲2	有利子負債	346	290	▲56
棚卸資産	311	286	▲25	繰延税金負債	69	89	20
その他流動資産	43	36	▲7	その他	172	187	15
有形・無形 固定資産	633	630	▲3	(負 債)	(765)	(741)	(▲24)
投資有価証券	213	261	48	株主資本	805	806	1
その他	90	87	▲3	評価・換算差額等	17	51	34
				少数株主持分	38	38	0
				(純 資 産)	(860)	(895)	(35)
資産	1,625	1,636	11	負債・純資産	1,625	1,636	11
				自己資本比率	50.6%	52.3%	+1.7%

第2四半期連結キャッシュフロー計算書

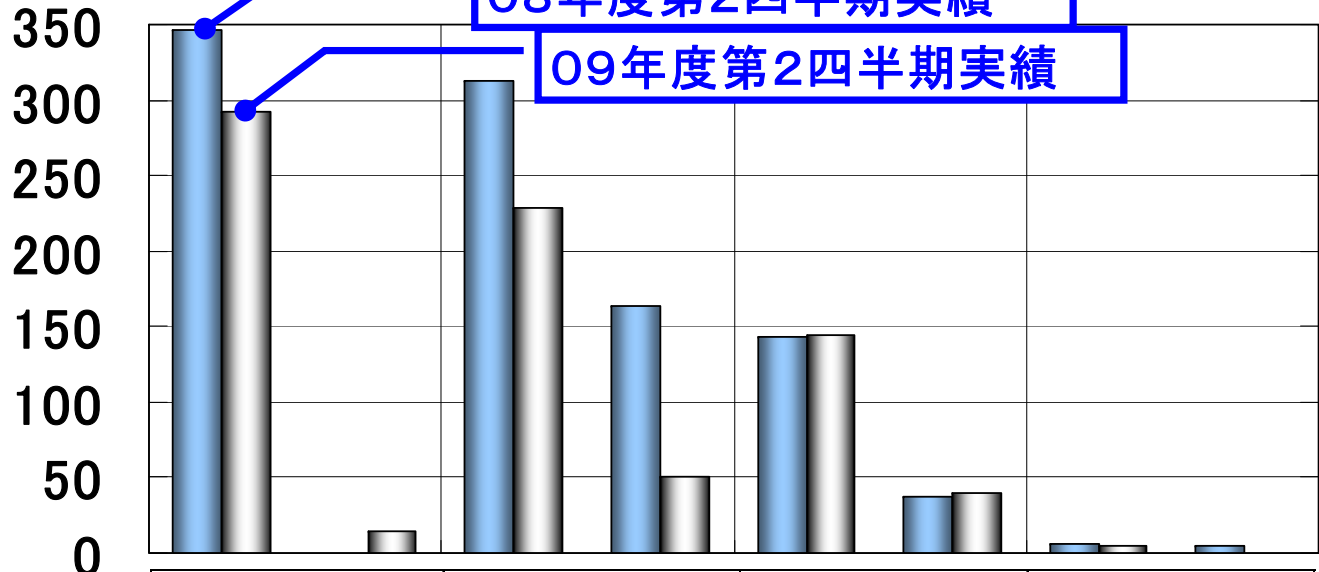
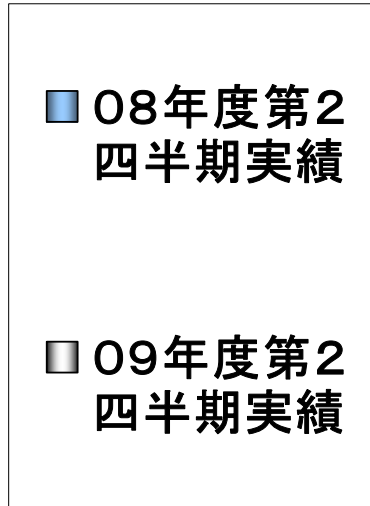
(単位:億円)

科目	08年度 第2四半期	09年度 第2四半期
1. 営業活動によるキャッシュフロー		
税金等調整前四半期純利益	53	24
減価償却費	36	37
運転資金	▲58	31
固定資産売却損益	▲12	0
法人税等の支払額	▲17	8
その他	▲1	8
計	1	108
2. 投資活動によるキャッシュフロー		
投資有価証券取得	▲7	▲1
投資有価証券売却	3	0
固定資産取得	▲25	▲38
固定資産売却収入	11	1
計	▲18	▲38
3. 財務活動によるキャッシュフロー		
有利子負債	10	▲56
自己株式取得	▲15	0
配当金支払	▲12	▲12
計	▲17	▲68
4. その他	3	1
1~4の計	▲31	3
5. 期末残高	70	55

第2四半期セグメント別業績

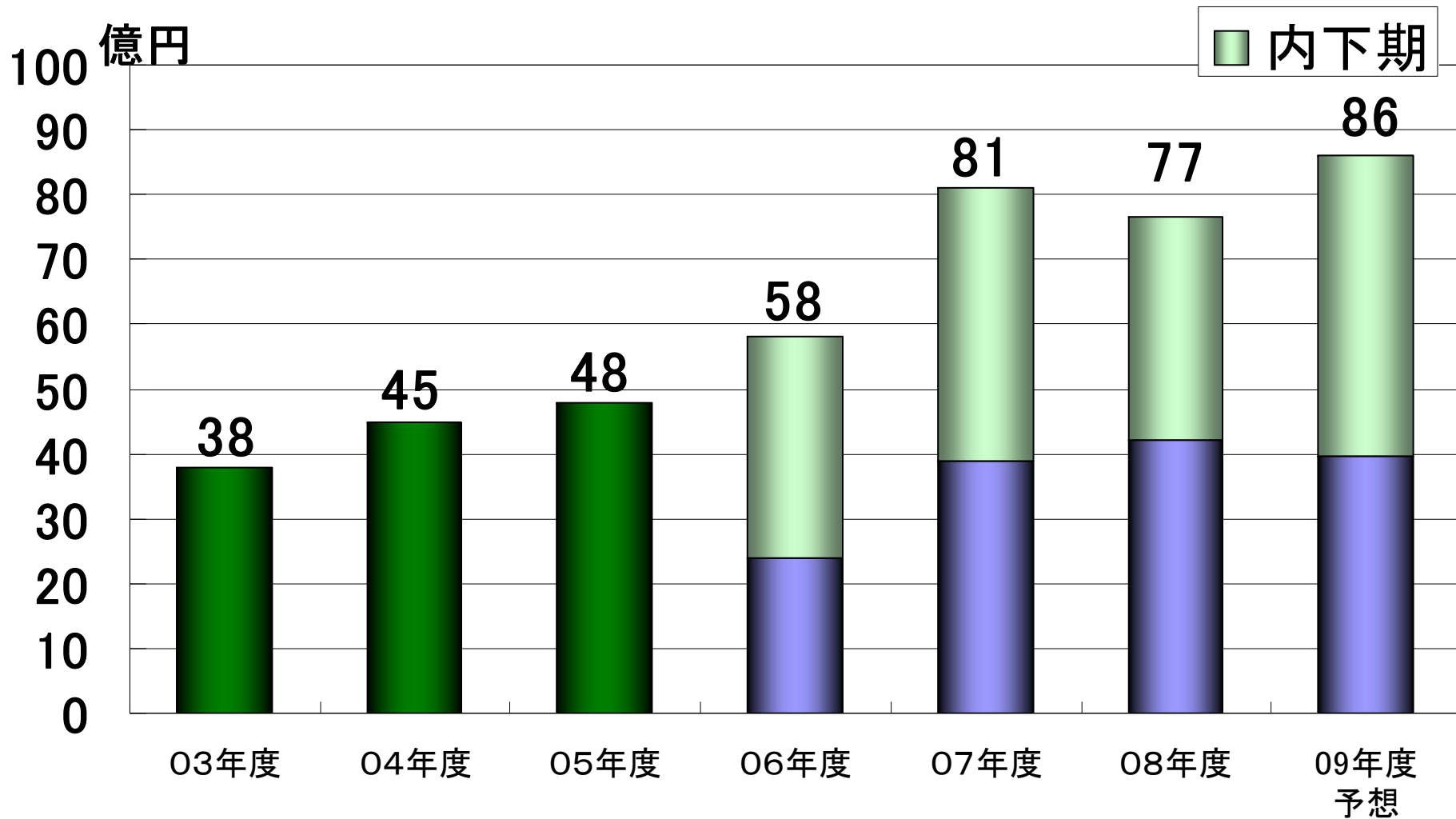
売上高：億円

利益：億円



	油脂製品		化成製品		火薬・加工品		その他	
	売上高	営利	売上高	営利	売上高	営利	売上高	営利
09年度第2四半期実績	292	3	229	10	144	8	5	0
08年度第2四半期実績	346	▲1	313	33	144	7	6	1
増減額	▲54	4	▲84	▲23	0	1	▲1	▲1

新規3事業（LS、DDS、電材）の売上高合計推移



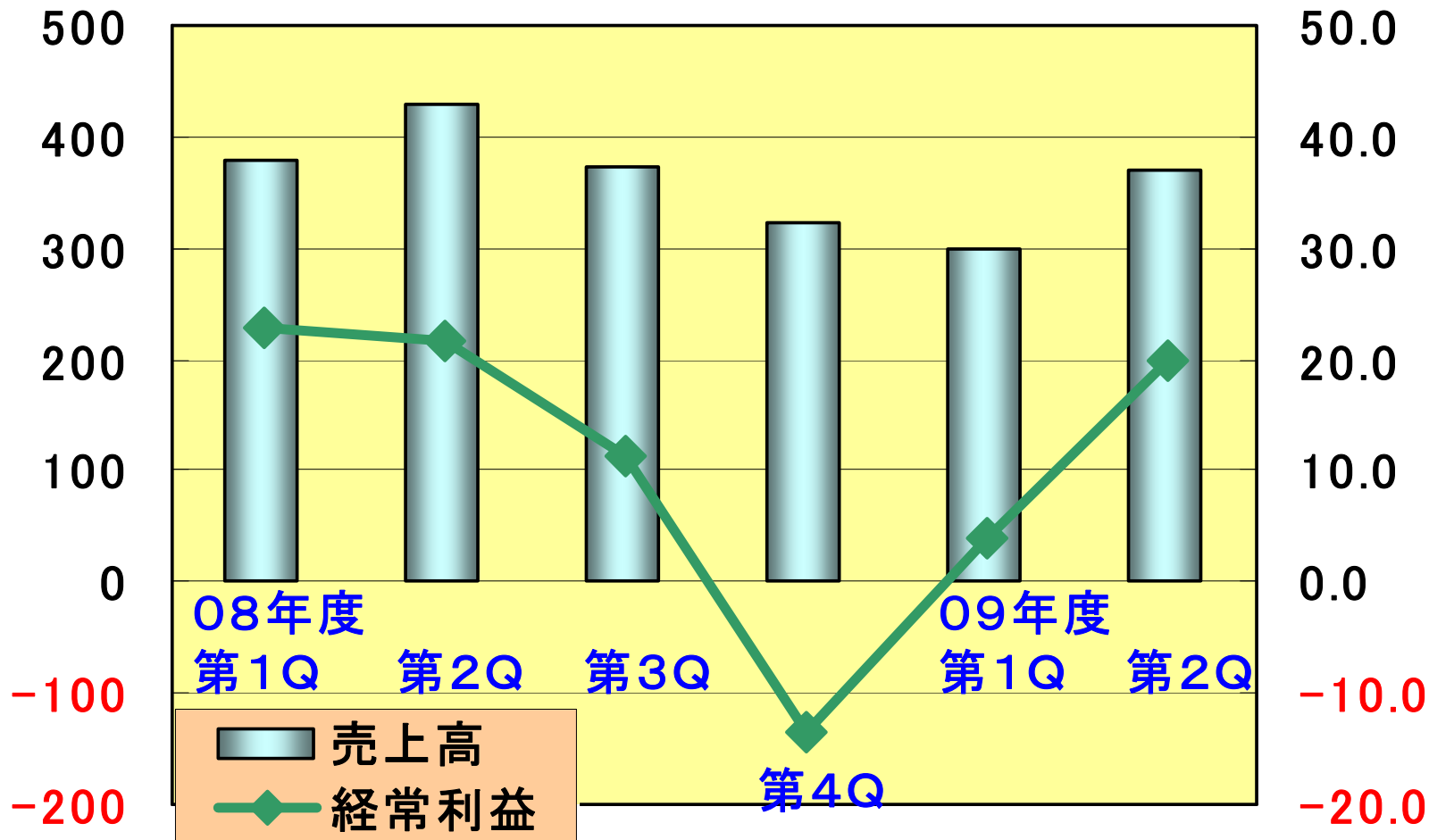
対前年同期指標比較

	08年度 第2四半期	09年度 第2四半期	前年同期比 増減
売上高経常利益率 (%)	5.5	3.6	▲1.9
D/E レシオ (倍)	0.32	0.34	+0.02
自己資本比率 (%)	51.3	52.3	+1.0
1株当たり四半期 純利益 (円)	16.9	6.3	▲10.6
1株当たり純資産 (円)	472.5	446.8	▲25.7
1株当たり中間配当 (円)	5	4	▲1
9月末日終値 (円)	349	450	
cf. 日経平均株価	11,260	10,133	
純資産倍率(PBR) (倍)	0.74	1.01	+0.27

四半期業績の推移

売上高: 億円

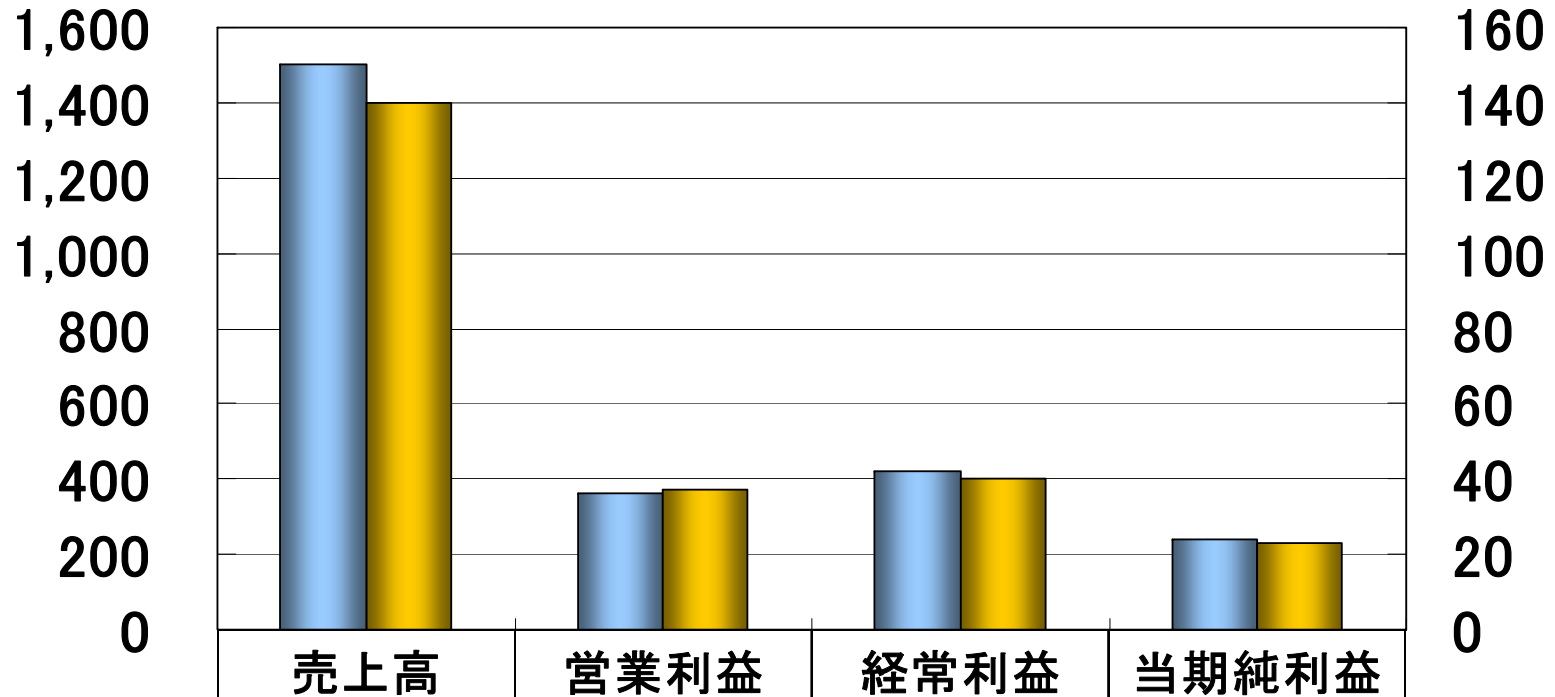
経常利益: 億円



2009年度業績予想

売上高：億円

利益：億円



	売上高	営業利益	経常利益	当期純利益
2009年度予想	1,400	37	40	23
2008年度実績	1,503	36	42	24
増減額	▲103	1	▲2	▲1

日油グループの目指す分野

ライフサイエンス分野

新型ワクチン用材料

生体適合材料

医薬用修飾剤

再生医療用材料

医薬用安定剤

化粧品用材料

アイケア製品

医療用栄養食

健康食品

食用油脂

脂肪酸誘導體

(メタ)アクリル酸誘導體

有機過酸化剤

EO・PO誘導體

防衛用推進薬

産業用爆薬

電子・情報分野

光機能性材料

RFID用タグ

ハイブリッド材料

レジスト材料

液晶用OC材

Liイオン電池用
電解質材料

電解液用材料

機能フィルム

トナー用添加剤

機能性エラストマー

防錆処理剤

防曇塗料

冷凍機用潤滑剤

固体Liイオン電池

花粉抑止剤

海洋開発機器

環境・エネルギー分野

コア技術

新技術の開発

既存製品

新規開発品

次世代新製品

- ・本資料はあくまで弊社をより深く理解いただくための資料であって、本資料による投資等何らかの行動を勧誘するものではありません。
- ・本資料は、現時点で入手可能な情報に基づいて弊社の判断により作成されておりますが、実際の業績が様々な要素により計画とは異なる結果となり得ることをご承知おきください。
- ・本資料のご利用に関しましては、ご自身の判断と責任にてお願いいたします。

お問い合わせ先 : 日油株式会社 経理部(IR室 金万、根岸)
住 所 : 東京都渋谷区恵比寿四丁目20番3号
電 話 : 03-5424-6651
F A X : 03-5424-6803
ホームページ : <http://www.nof.co.jp>