

# 2007年3月期中間決算説明

2006年11月22日  
日本油脂株式会社

# 目次

## 1. 当中間期実績

- ・概要
- ・損益計算書
- ・貸借対照表
- ・キャッシュフロー
- ・セグメント情報
- ・指標推移

## 2. 通期業績予想

# 概要

## 2006年9月中間期(連結)

		対前年同期比
売上高	711億円	( + 6.0%)
営業利益	62億円	( + 17.3%)
経常利益	66億円	( + 11.7%)
中間純利益	47億円	( + 29.3%)
中間配当	1株当たり 4円	( + 1円)

# 連結損益計算書

(単位:億円)

	前中間期	当中間期	増減額	(%)	06年 3月期
<b>売上高</b>	671	711	40	(6.0)	1,432
売上原価・販管費	618	649	31		1,321
<b>営業利益</b>	53	62	9	(17.3)	111
営業外損益	6	4	2		6
<b>経常利益</b>	59	66	7	(11.7)	117
特別 損益	投資有価証券売却益	5	8	3	11
	減損損失	5	-	5	7
	固定資産売却益 他	3	3	1	7
	計	3	11	8	3
税金等調整前中間純利益	62	77	15		114
法人税等・調整額他	25	30	5		49
<b>当期純利益</b>	37	47	10	(29.3)	65

# 連結貸借対照表

(単位:億円)

借方					貸方				
科目	期別 06年 3月期	当中間期	増減額	前中間期	科目	期別 06年 3月期	当中間期	増減額	前中間期
現預金	89	79	10	86	仕入債務	223	238	15	218
売上債権	298	310	13	323	有利子負債	287	281	6	378
棚卸資産	214	246	31	233	繰延税金負債	187	175	12	147
その他流動資産	89	45	43	43	その他	207	204	3	177
有形・無形 固定資産	629	640	11	616	(負債)	(904)	(898)	(6)	(920)
投資有価証券	515	473	41	433	資本金、剰余金	796	819	23	738
その他	89	103	14	84	評価差額	194	172	22	138
					その他	8	31	23	13
					(純資産)	(982)	(960)	(22)	(862)
					(少数株主持分)	(37)	(38)	(1)	(35)
資産	1,923	1,896	27	1,818	負債・資本	1,923	1,896	27	1,818
					自己資本比率	51.1%	50.6%	0.5%	47.4%

# 株主資本等変動計算書

(単位:億円)

		資本金	資本剰余金	利益剰余金	自己株式	株主資本合計
06年3月末残高		177	157	461	4	792
	配当			12		12
	役員賞与			1		1
	中間純利益			47		47
	自己株式の取得				38	38
	自己株式の消却		6	9	15	±0
	その他			4		4
変動額計			6	29	23	±0
当中間期末残高		177	151	490	27	792

# 連結キャッシュフロー計算書

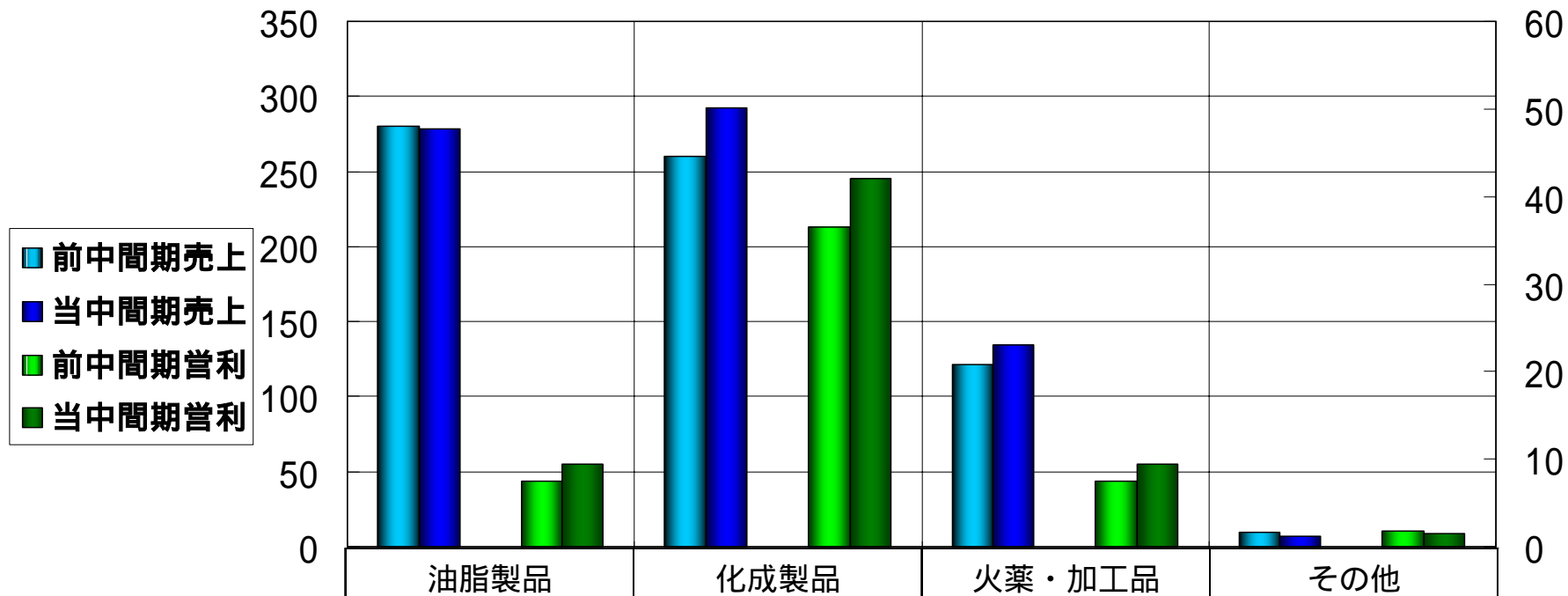
(単位:億円)

科目	前中間期	当中間期	増減額
<b>1. 営業活動によるキャッシュフロー</b>			
税金等調整前当期純利益	62	77	15
減価償却費	25	28	2
投資有価証券売却損益	5	8	3
法人税等の支払額	20	28	8
その他	25	55	29
計	37	14	23
<b>2. 投資活動によるキャッシュフロー</b>			
投資有価証券売却	7	14	7
固定資産取得	37	36	0
固定資産売却	15	9	6
長短貸付金増減	0	0	0
その他	20	7	12
計	35	21	14
<b>3. 財務活動によるキャッシュフロー</b>			
有利子負債	5	5	0
転換社債減債基金	0	48	48
自己株式売却取得	1	38	39
配当金支払	11	13	2
計	15	8	7
<b>4. その他</b>	2	1	3
<b>1～4の計</b>	14	14	0
<b>5. 期末残高</b>	83	75	8

# 当中間期 セグメント別実績

売上高:億円

利益:億円



	売上高	営業利益	売上高	営業利益	売上高	営業利益	売上高	営業利益
当中間期実績	278	9	292	42	134	10	7	1
前中間期実績	280	8	260	36	122	7	9	2
増減額	2	2	32	6	12	2	2	0
06年3月期実績	566	15	534	74	314	20	18	2



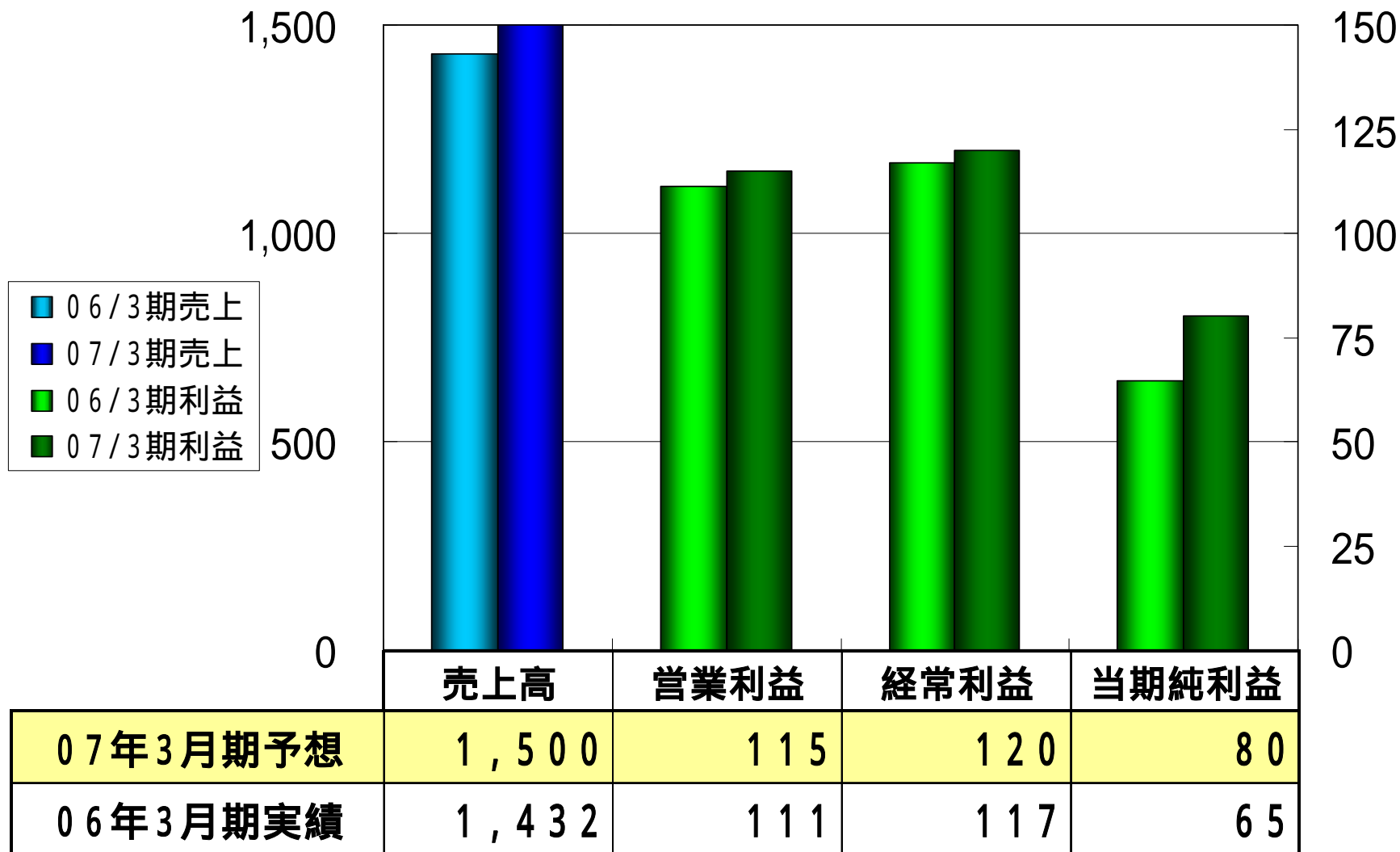
## 指標推移

	前中間期	当中間期	前年同期比
売上高経常利益率 (%)	8.8	9.3	+0.5
D/E レシオ (倍)	0.44	0.29	改善 0.15
1株当たり当期純利益 (円)	18.3	23.2	+4.9
1株当たり中間配当 (円)	3	4	+1
1株当たり純資産 (円)	429.2	475.6	+46.4
期末日終値 (円)	502	740	
cf. 日経平均225種	13,539.15	16,127.58	
純資産倍率 (PBR) (倍)	1.17	1.56	+0.4

# 07年3月期 連結業績予想

売上高: 億円

利益: 億円



# 連結業績予想

億円

06年度	業績予想	上期計画	上期実績	下期予想
売上高	1,500	720	711	789
営業利益	115	58	62	53
売上高営業利率	7.7%	8.1%	8.8%	6.7%
経常利益	120	62	66	54

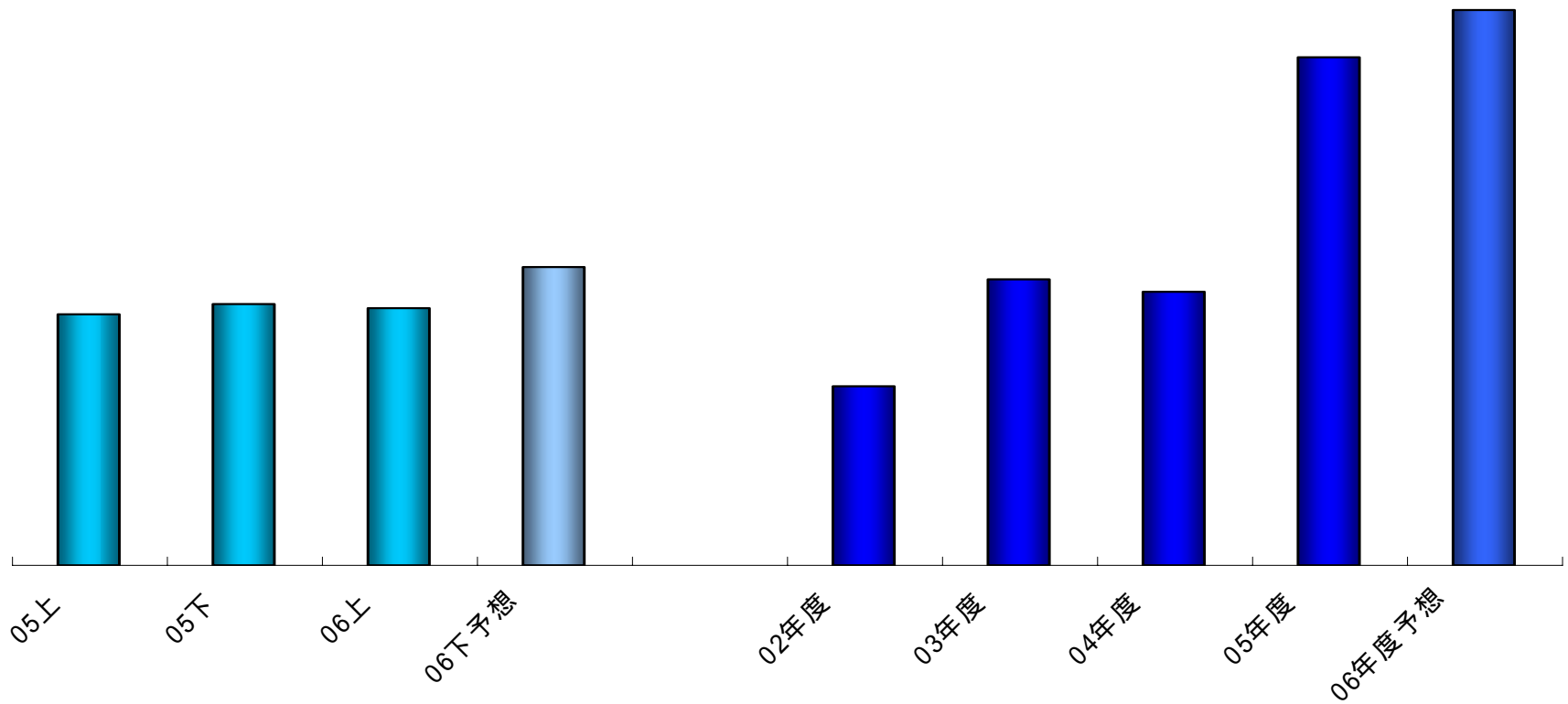
減価償却費

研究開発費

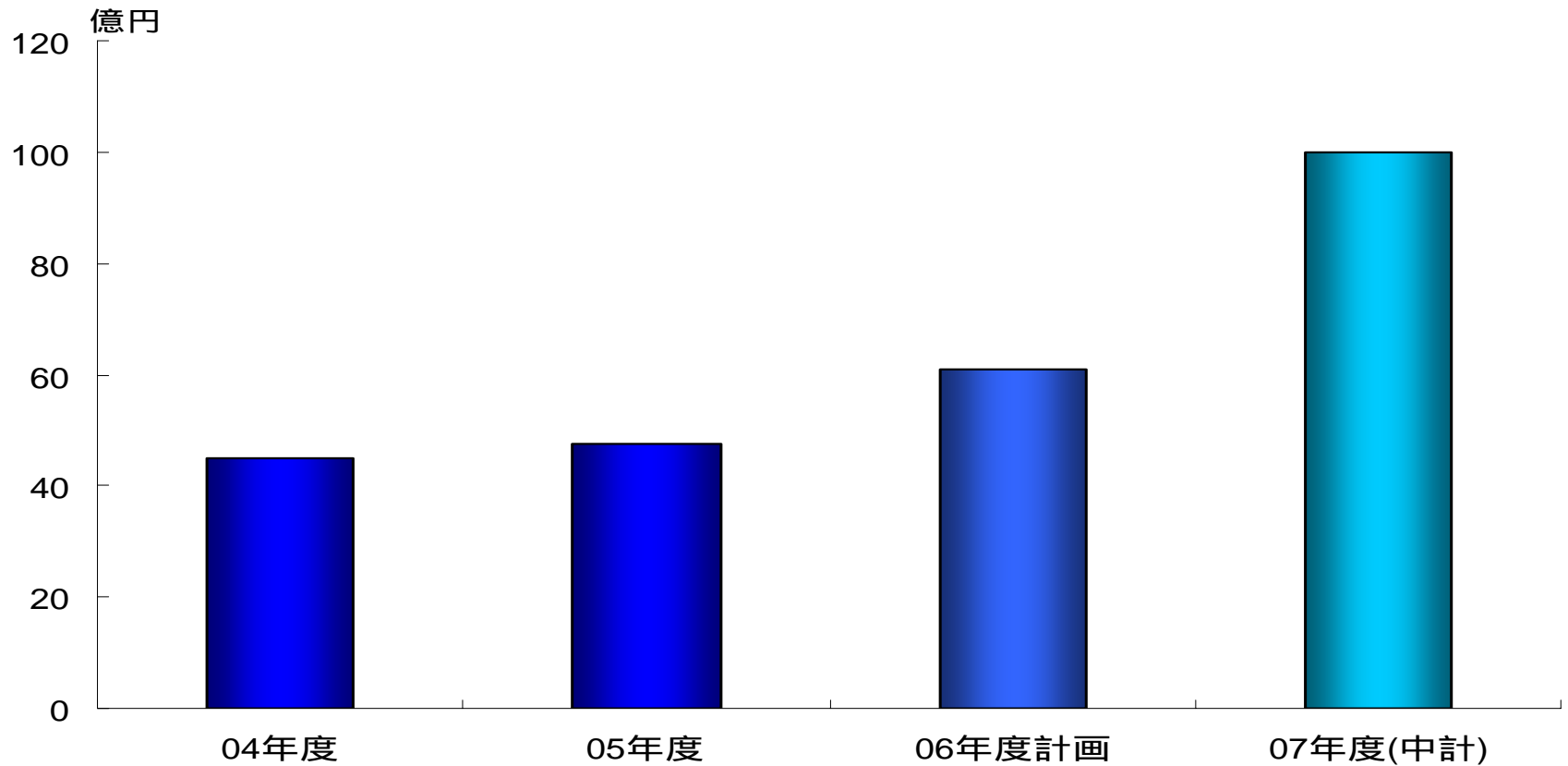
原料価格

火薬・加工品製品構成

# フィルム事業売上高



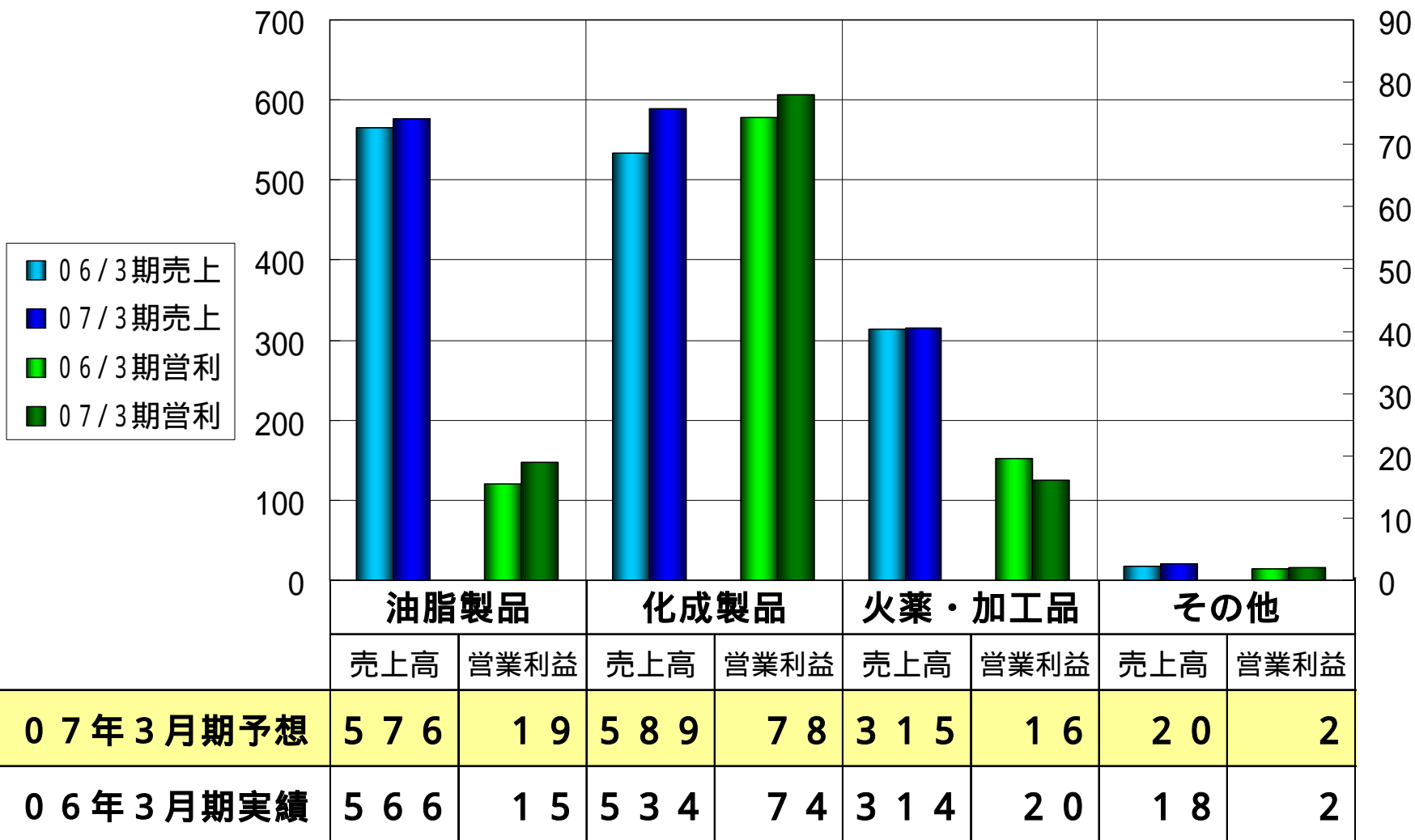
# 開発事業売上高 (LS、DDS、電材合計)



# 07年3月期 セグメント別予想

売上高:億円

営業利益:億円



- ・本資料はあくまで弊社をより深く理解いただくための資料であって、本資料による投資等何らかの行動を勧誘するものではありません。
- ・本資料は、現時点で入手可能な情報に基づいて弊社の判断により作成されておりますが、実際の業績が様々な要素により計画とは異なる結果となり得ることをご承知おきください。
- ・本資料のご利用に関しましては、ご自身の判断と責任にてお願いいたします。

お問い合わせ先 : 日本油脂株式会社 経理部(IR室 石川、棚尾)  
住 所 : 東京都渋谷区恵比寿四丁目20番3号  
電 話 : 03 - 5424 - 6651  
F A X : 03 - 5424 - 6803  
ホ ー ム ペ ー ジ : <http://www.nof.co.jp>