

2006年3月期中間決算説明

2005年11月25日
日本油脂株式会社

目 次

1. 当中間期実績

- ・概要
- ・損益計算書
- ・貸借対照表
- ・キャッシュフロー
- ・セグメント情報
- ・指標推移

2. 通期業績予想

概 要

2005年9月中間期(連結)

売上高 671億円(前年同期比+6.4%)

経常利益 59億円(同上 +54.2%)

中間純利益 37億円(同上 +71.1%)

自己資本比率 47.4%(前期末比+2.1%)

連結損益計算書

(単位:億円)

	当中間期	前中間期	増減額	(%)	05年 3月期
売上高	671	631	40	(6.4)	1,337
売上原価・販管費	618	597	21		1,254
営業利益	53	34	19	(57.0)	83
営業外損益	6	4	1		3
経常利益	59	38	21	(54.2)	86
特別 損益	投資有価証券売却益	5	0	5	13
	塗料事業精算益	-	-	-	38
	厚生年金基金解散益	-	-	-	13
	減損損失	5	-	5	-
	固定資産売却益 他	2	2	0	6
計	3	2	1		58
税金等調整前中間純利益	62	40	21		144
法人税等・調整額他	25	19	6		62
当期純利益	37	21	15	(71.1)	82

連結貸借対照表

(単位:億円)

借方					貸方				
科目	期別 当中間期	05年 3月期	増減額	前中間期	科目	期別 当中間期	05年 3月期	増減額	前中間期
現預金	86	99	14	86	仕入債務	218	225	7	218
売上債権	323	337	14	297	有利子負債	378	382	5	513
棚卸資産	233	208	24	216	繰延税金負債	147	119	28	109
その他流動資産	43	63	20	78	その他	177	214	37	231
有形・無形 固定資産	616	615	2	632	(負債)	(920)	(940)	(20)	(1,071)
投資有価証券	433	385	49	429	資本金、剰余金	738	712	26	658
その他	84	76	8	107	評価差額	138	108	29	99
					その他	13	14	1	17
					(資本)	(862)	(806)	(56)	(740)
					(少数株主持分)	(35)	(35)	(0)	(34)
資産	1,818	1,782	36	1,845	負債・資本	1,818	1,782	36	1,845
					自己資本比率	47.4%	45.3%	+2.1%	40.1%

連結キャッシュフロー計算書

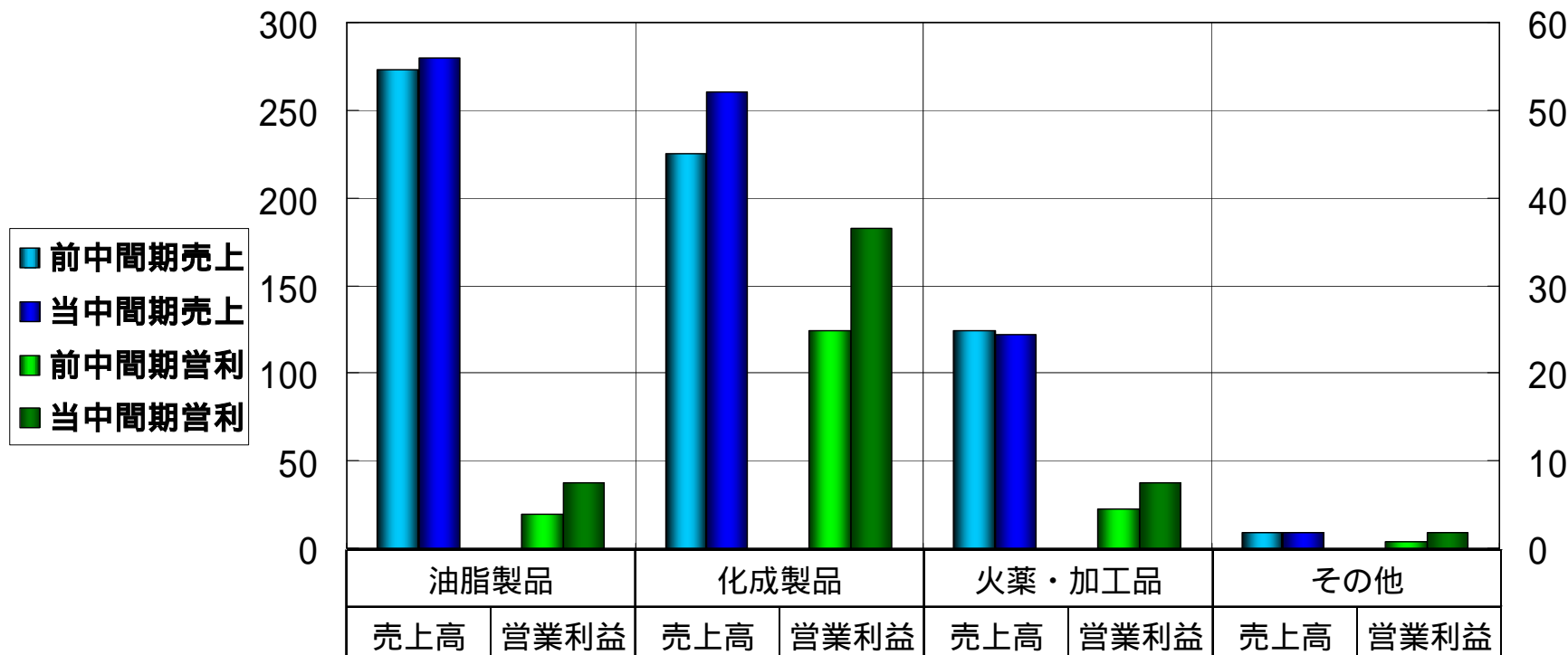
(単位：億円)

科目	当中間期	前中間期	増減額
1. 営業活動によるキャッシュフロー			
税金等調整前当期純利益	62	40	21
減価償却費	25	25	0
投資有価証券売却損益	5	1	4
法人税等の支払額	20	25	5
その他	25	22	3
計	37	17	20
2. 投資活動によるキャッシュフロー			
投資有価証券売却	7	2	5
固定資産取得	37	44	7
固定資産売却	15	5	10
長短貸付金増減	1	12	12
その他	19	4	15
計	35	30	5
3. 財務活動によるキャッシュフロー			
有利子負債	5	19	14
配当金支払	10	6	4
計	15	25	10
4. その他	2	2	0
1～4の計	14	40	26
5. 期末残高	83	82	1

当中間期 セグメント別実績

売上高: 億円

利益: 億円



	油脂製品		化成製品		火薬・加工品		その他	
	売上高	営業利益	売上高	営業利益	売上高	営業利益	売上高	営業利益
当中間期実績	280	8	260	36	122	7	9	2
前中間期実績	273	4	225	25	124	4	9	1
増減額	7	4	35	12	2	3	0	1
05年3月期実績	548	10	463	53	308	17	17	2

指標推移

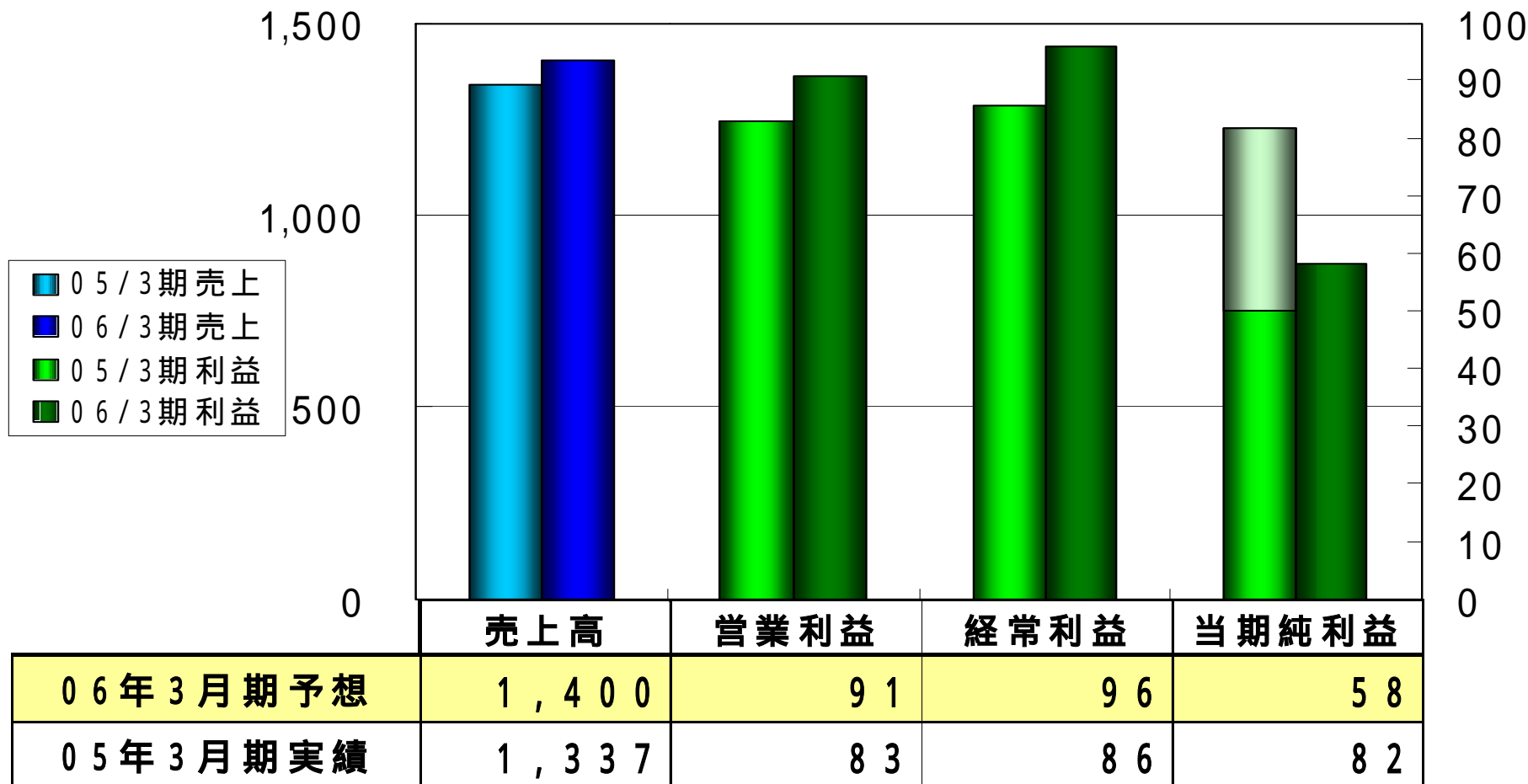
	当中間期	前中間期	前年同期比
売上高経常利益率 (%)	8.8	6.1	+2.7
D/E レシオ (倍)	0.44	0.69	改善 0.24
1株当たり当期純利益 (円)	18.3	10.7	+7.6
1株当たり配当 (円)	3	3	±0
1株当たり株主資本 (円)	429.2	368.9	+60.3
期末日終値 (円)	502	383	
cf. 日経平均225種	13,539	10,824	
純資産倍率(PBR) (倍)	1.17	1.04	+0.1

* 年間配当金の05年3月期実績及び06年3月期予想は、1株当たり8円

06年3月期 連結業績予想

売上高：億円

利益：億円



* 05年3月期実績の当期純利益は特殊要因補正後50億円

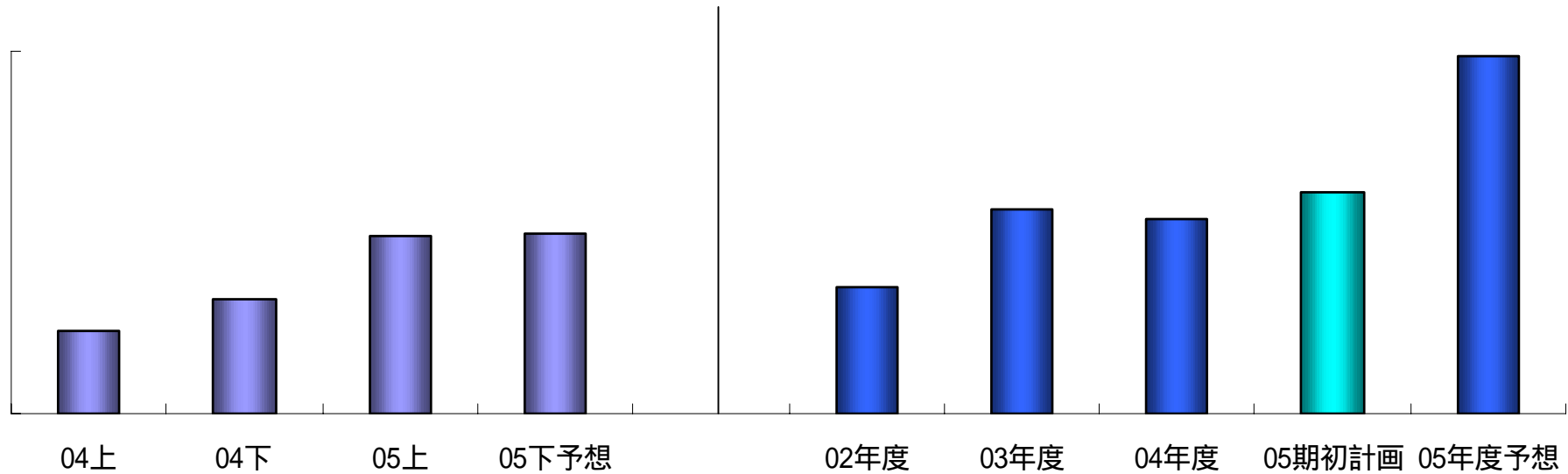
連結業績予想

億円

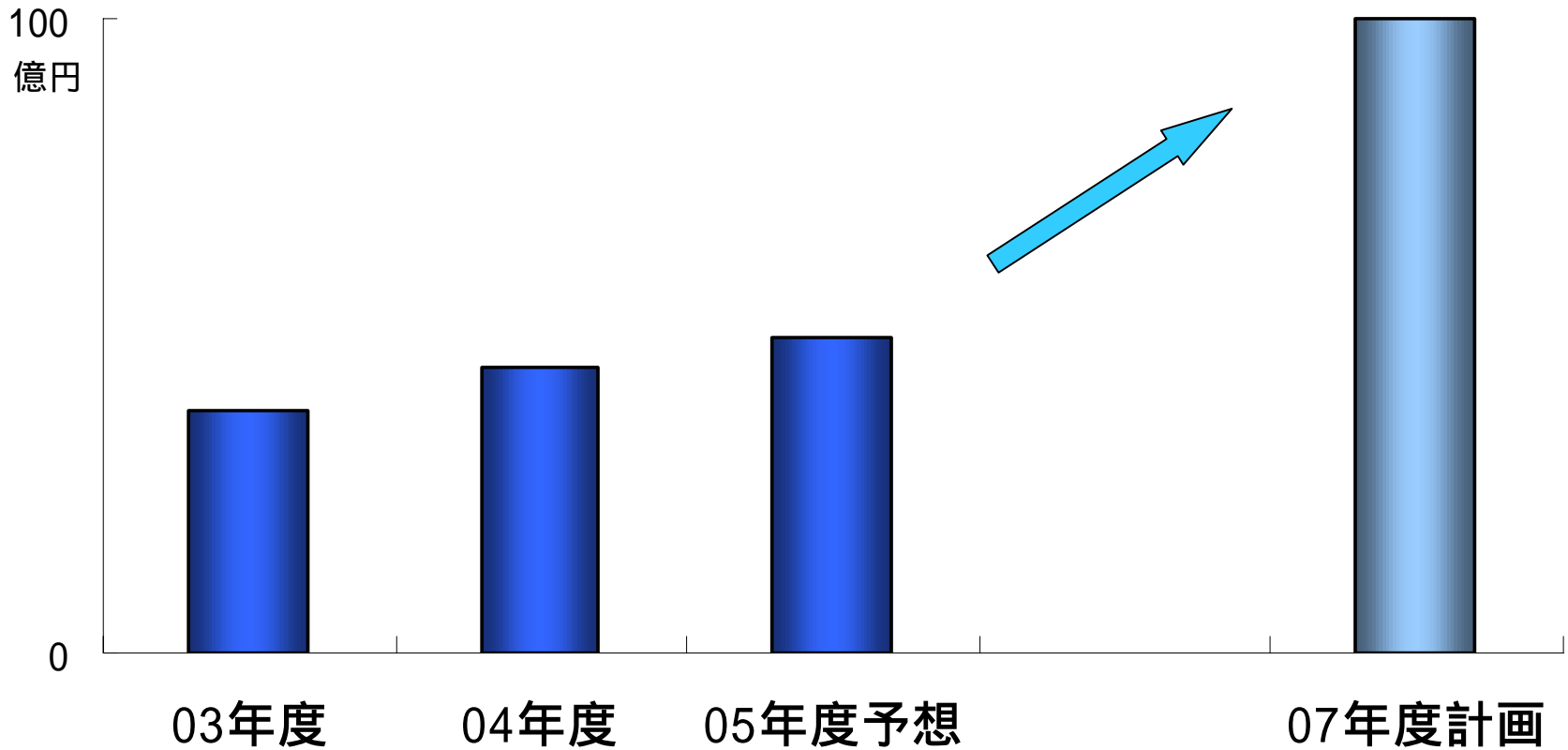
	期初計画	期初上期計画	上期実績	下期予想	通期予想
売上高	1,380	656	671	729	1,400
営業利益	85	39	53	38	91
売上高営業利率	6.2%	5.9%	7.9%	5.2%	6.5%

減価償却費
 研究開発費
 石化原料価格
 火薬販売製品構成

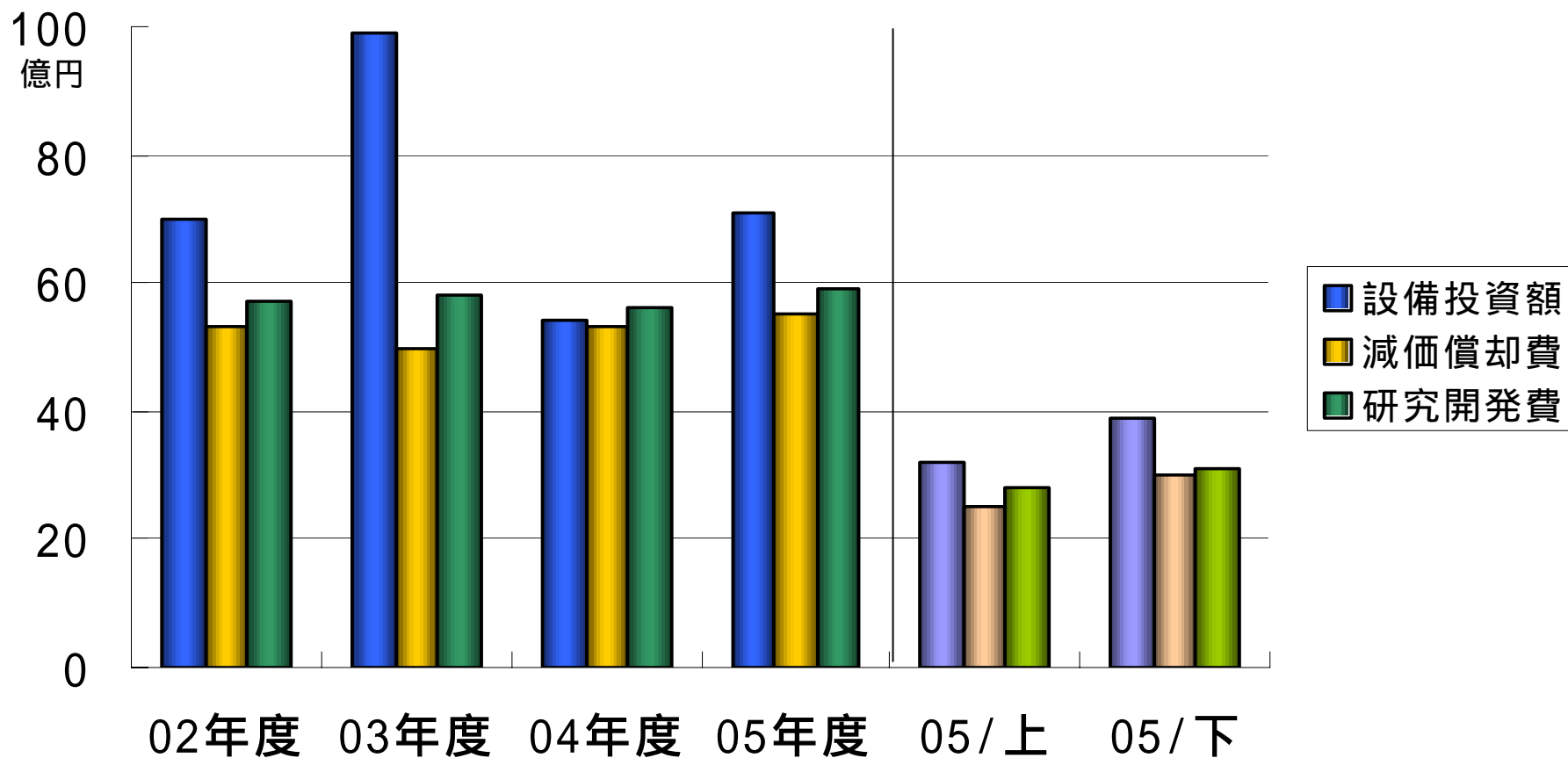
フィルム事業売上高推移



開発事業売上高推移 (LS、DDS、電材合計)



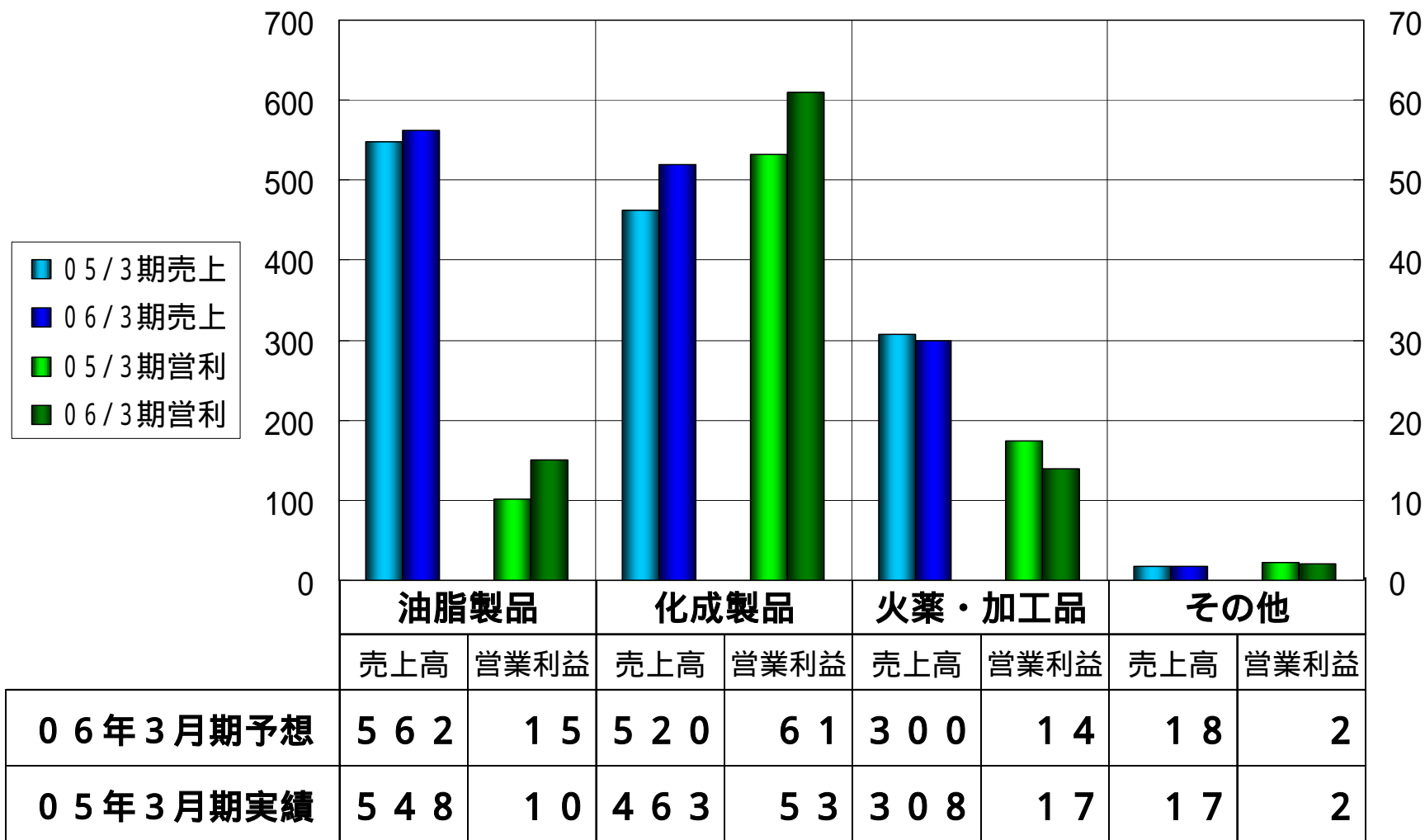
設備投資額・減価償却費・研究開発費推移



06年3月期 セグメント別予想

売上高:億円

営業利益:億円



- ・本資料はあくまで弊社をより深く理解いただくための資料であって、本資料による投資等何らかの行動を勧誘するものではありません。
- ・本資料は、現時点で入手可能な情報に基づいて弊社の判断により作成されておりますが、実際の業績が様々な要素により計画とは異なる結果となり得ることをご承知おきください。
- ・本資料のご利用に関しましては、ご自身の判断と責任にてお願いいたします。

お問い合わせ先 : 日本油脂株式会社 経理部(IR室 石川、棚尾)
住 所 : 東京都渋谷区恵比寿4丁目20番3号
電 話 : 03 - 5424 - 6651
F A X : 03 - 5424 - 6803
ホ ー ム ペ ー ジ : <http://www.nof.co.jp>