

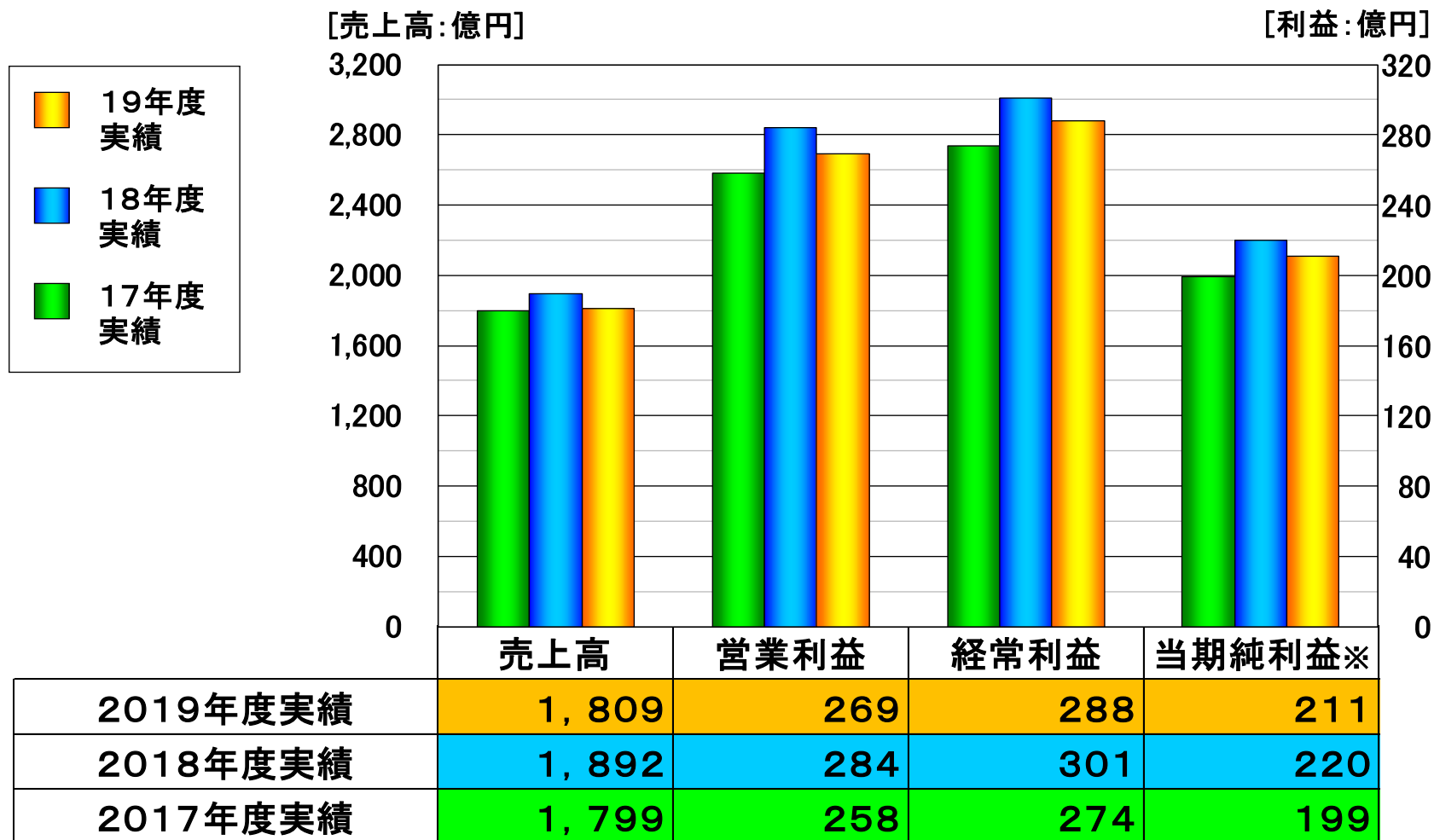
業績説明会資料

2020年3月期(2019年度)決算

2020年5月13日

 **日油** 株式会社

連結決算概要



※当期純利益＝親会社株主に帰属する当期純利益

連結損益計算書

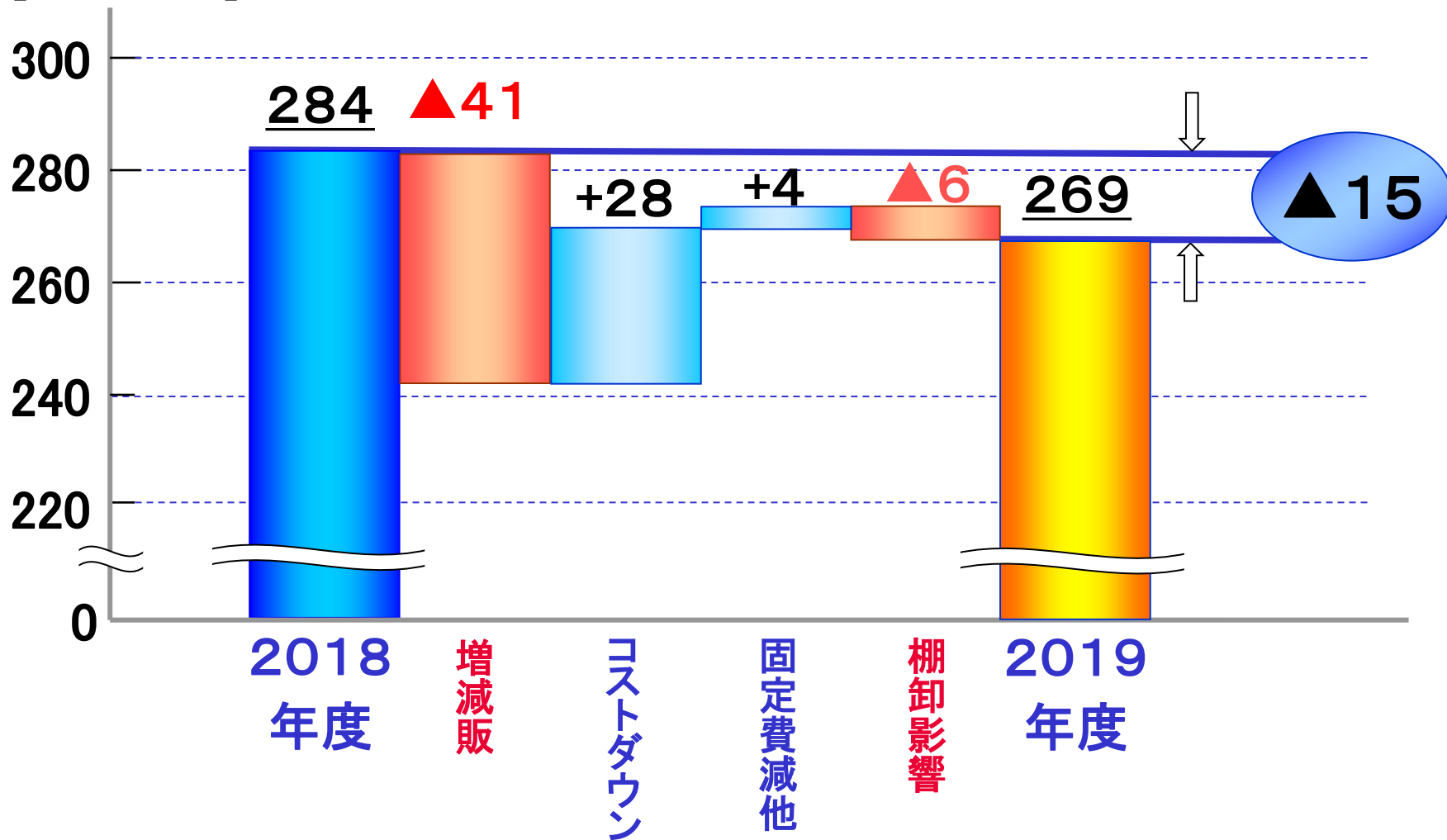
[単位:億円]

	2018 年度	2019 年度	増減額	増減率 (%)
売上高	1,892	1,809	▲83	▲4.4
売上原価・販管費	1,608	1,540	▲68	
営業利益	284	269	▲15	▲5.5
営業外損益	17	19	+2	
経常利益	301	288	▲13	▲4.2
特別損益				
投資有価証券売却益	10	20	+10	
減損損失	▲1	▲4	▲3	
その他	▲3	▲2	+1	
特別損益	6	14	+8	
税金等調整前当期純利益	307	302	▲5	
法人税等調整額他	87	91	+4	
当期純利益※	220	211	▲9	▲4.1

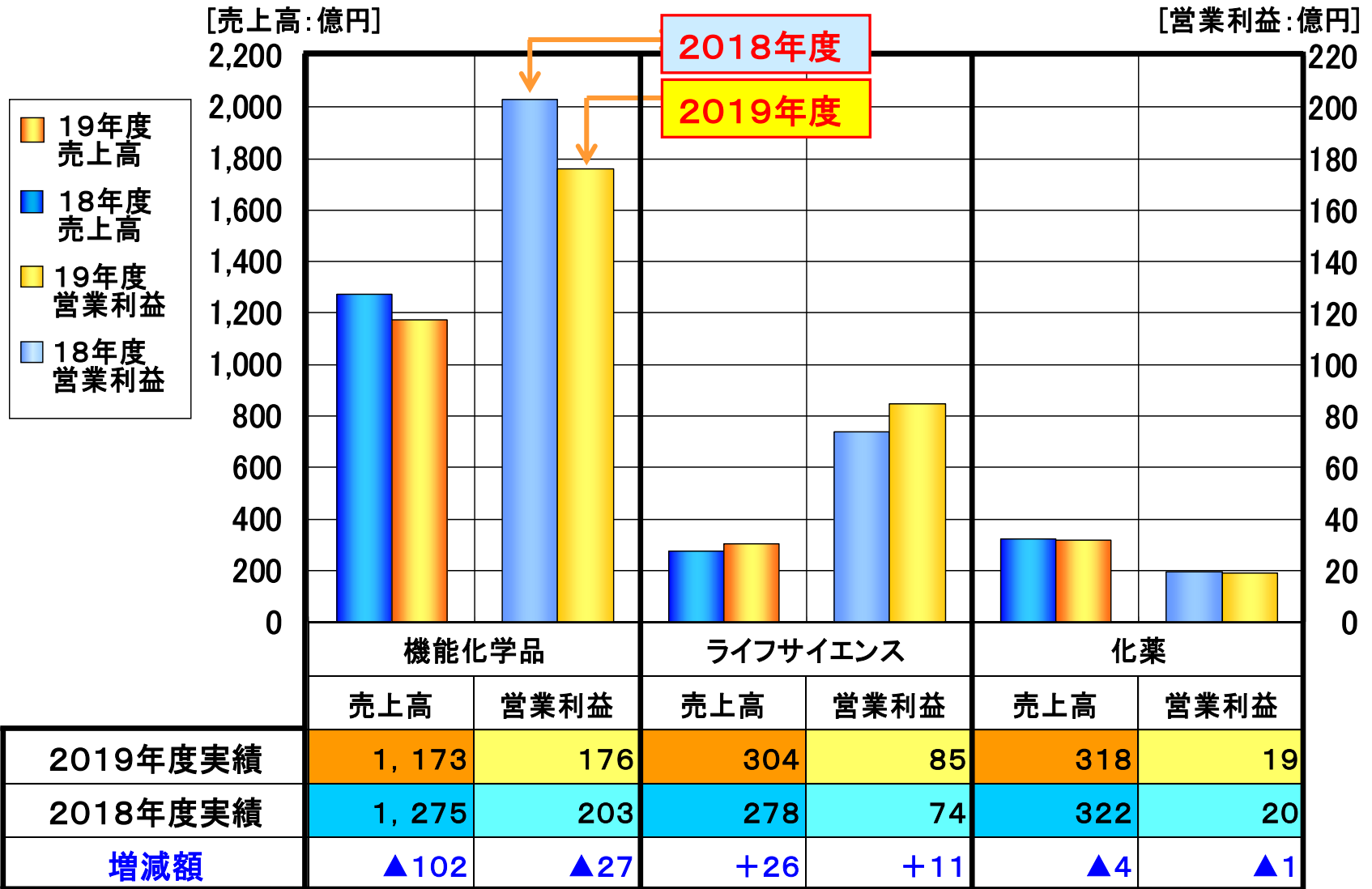
※当期純利益＝親会社株主に帰属する当期純利益

連結営業利益の差異内訳(対前期)

[単位: 億円]



主要3セグメント実績



連結貸借対照表

[単位:億円]

期別 科目	19年 3月末	20年 3月末	増減額	期別 科目	19年 3月末	20年 3月末	増減額
現預金	408	518	+110	仕入債務	208	159	▲49
売上債権	480	411	▲69	有利子負債	95	99	+4
棚卸資産	362	349	▲13	繰延税金負債	103	66	▲37
その他流動資産	22	23	+1	その他	256	241	▲15
有形・無形 固定資産	588	603	+15	(負債)	(662)	(565)	(▲97)
投資有価証券	536	409	▲127	株主資本	1,534	1,632	+98
その他	49	39	▲10	その他の包括利益 累計額	241	147	▲94
				非支配株主持分	8	8	0
				(純資産)	(1,783)	(1,787)	(+4)
資産	2,445	2,352	▲93	負債・純資産	2,445	2,352	▲93

連結キャッシュ・フロー計算書

[単位:億円]

	2018年度	2019年度
1. 営業活動によるキャッシュ・フロー	199	278
2. 投資活動によるキャッシュ・フロー	▲55	▲48
3. 財務活動によるキャッシュ・フロー	▲108	▲113
長期・短期借入金の返済	▲3	▲0
自己株式取得	▲40	▲42
配当金の支払	▲65	▲71
4. その他	▲7	▲4
1～4の計	29	113
5. 期末残高	394	507

指標推移(1)

		2018年度	2019年度	前期比
売上高営業利益率	[%]	15.0	14.9	▲0.1
売上高経常利益率	[%]	15.9	15.9	0.0
総資産経常利益率 (ROA)	[%]	12.5	12.0	▲0.5
自己資本当期純利益率 (ROE)	[%]	12.7	11.9	▲0.8
D/E レシオ	[倍]	0.05	0.06	+0.01
自己資本比率	[%]	72.6	75.6	+3.0

指標推移(2)

	2018年度	2019年度	前期比
1株当たり当期純利益 [円]	259.3	251.7	▲7.6
1株当たり純資産 [円]	2,108.8	2,141.0	+32.2
1株当たり配当 [円]	78.0	78.0	0.0
配当性向 [%]	30.1	31.0	+0.9
期末日終値 [円]	3,770.0	3,430.0	
cf. 日経平均株価	21,206	18,917	
純資産倍率(PBR) [倍]	1.79	1.60	▲0.19
株価収益率(PER) [倍]	14.5	13.6	▲0.9

日油グループの目指す分野

環境・エネルギー分野

ライフ・ヘルスケア分野



- ・本資料はあくまで弊社をより深く理解いただくための資料であって、本資料による投資等何らかの行動を勧誘するものではありません。
- ・本資料は、現時点で入手可能な情報に基づいて弊社の判断により作成されておりますが、実際の業績が様々な要素により計画とは異なる結果となり得ることをご承知おきください。
- ・本資料のご利用に関しましては、ご自身の判断と責任にてお願いいたします。
- ・本資料の金額表示は、億円未満を四捨五入しております。

お問い合わせ先 : 日油株式会社 経理部 IR室 石垣良一
住 所 : 東京都渋谷区恵比寿四丁目20番3号
電 話 : 03-5424-6651
F A X : 03-5424-1482
ホームページ : <http://www.nof.co.jp>