

業績説明会資料

2019年3月期(2018年度)決算

2019年5月28日

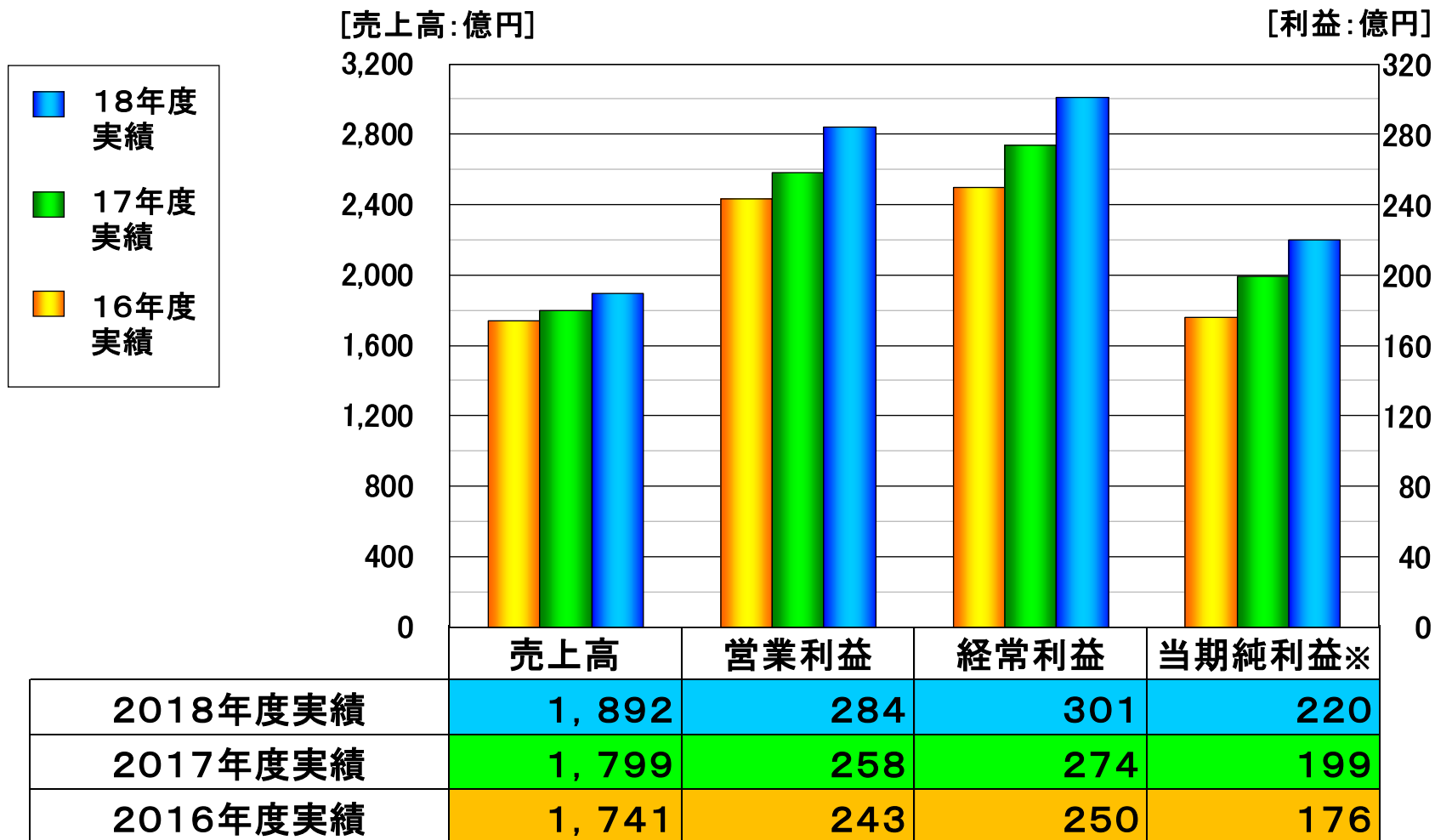
 **日油** 株式会社

本日の報告内容

■ 2018年度決算

■ 2019年度業績予想概要

連結決算概要



※当期純利益＝親会社株主に帰属する当期純利益

連結損益計算書

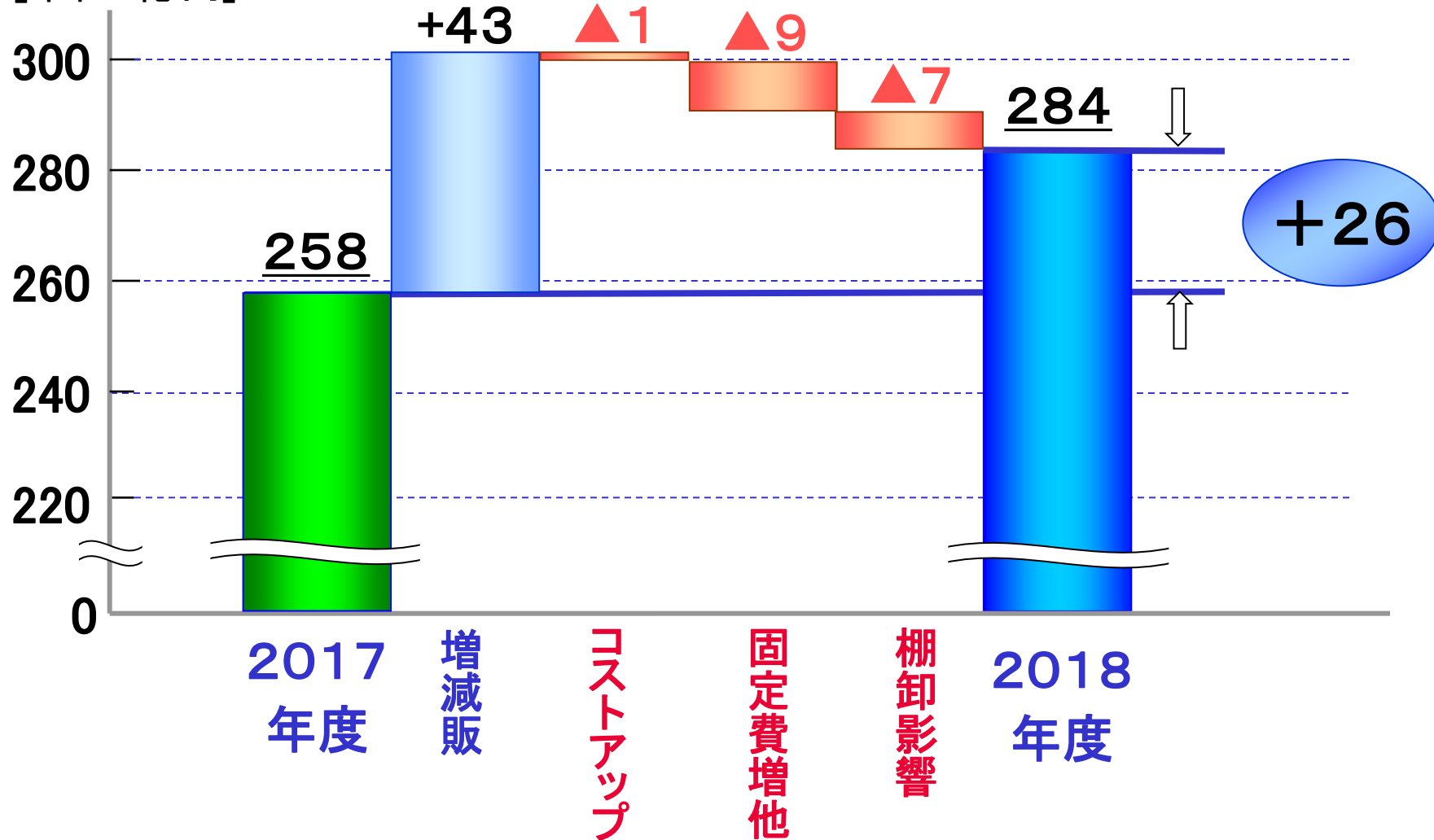
[単位:億円]

	2017 年度	2018 年度	増減額	増減率 (%)
売上高	1,799	1,892	+93	+5.1
売上原価・販管費	1,541	1,608	+67	
営業利益	258	284	+26	+10.2
営業外損益	16	17	+1	
経常利益	274	301	+27	+9.7
特別 損益	固定資産売却益	5	1	▲4
	投資有価証券売却益	6	10	+4
	その他	0	▲5	▲5
	計	11	6	▲5
税金等調整前当期純利益	285	307	+22	
法人税等調整額他	86	87	+1	
当期純利益※	199	220	+21	+10.7

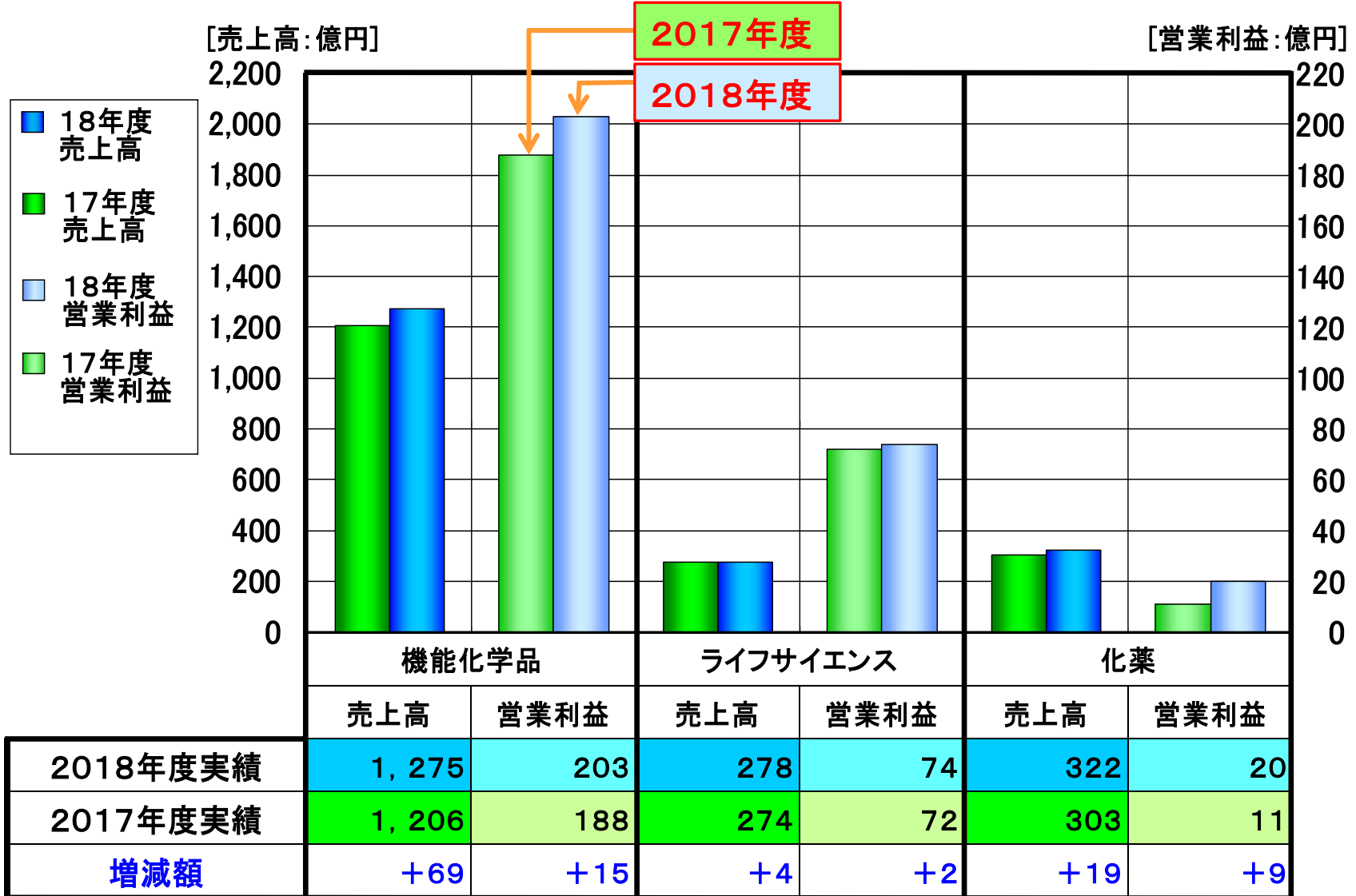
※当期純利益＝親会社株主に帰属する当期純利益

連結営業利益の差異内訳(対前期)

[単位: 億円]



主要3セグメント実績



連結貸借対照表

[単位: 億円]

科目	期別 18年 3月末※	19年 3月末	増減額	科目	期別 18年 3月末※	19年 3月末	増減額
現預金	377	408	+31	仕入債務	207	208	+1
売上債権	430	480	+50	有利子負債	98	95	▲3
棚卸資産	330	362	+32	繰延税金負債	116	103	▲13
その他流動資産	21	22	+1	その他	242	256	+14
有形・無形 固定資産	586	588	+2	(負債)	(663)	(662)	(▲1)
投資有価証券	563	536	▲27	株主資本	1,418	1,534	+116
その他	52	49	▲3	その他の包括利益 累計額	270	241	▲29
				非支配株主持分	8	8	0
				(純 資 産)	(1,696)	(1,783)	(+87)
資産	2,359	2,445	+86	負債・純資産	2,359	2,445	+86

※「『税効果会計に係る会計基準』の一部改正」等を適用

連結キャッシュ・フロー計算書

[単位:億円]

	2017年度	2018年度
1. 営業活動によるキャッシュ・フロー	202	199
2. 投資活動によるキャッシュ・フロー	▲49	▲55
3. 財務活動によるキャッシュ・フロー	▲84	▲108
長期・短期借入金の返済	▲1	▲3
自己株式の取得	▲40	▲40
配当金の支払	▲43	▲65
4. その他	4	▲7
1～4の計	73	29
5. 期末残高	365	394

指標推移(1)

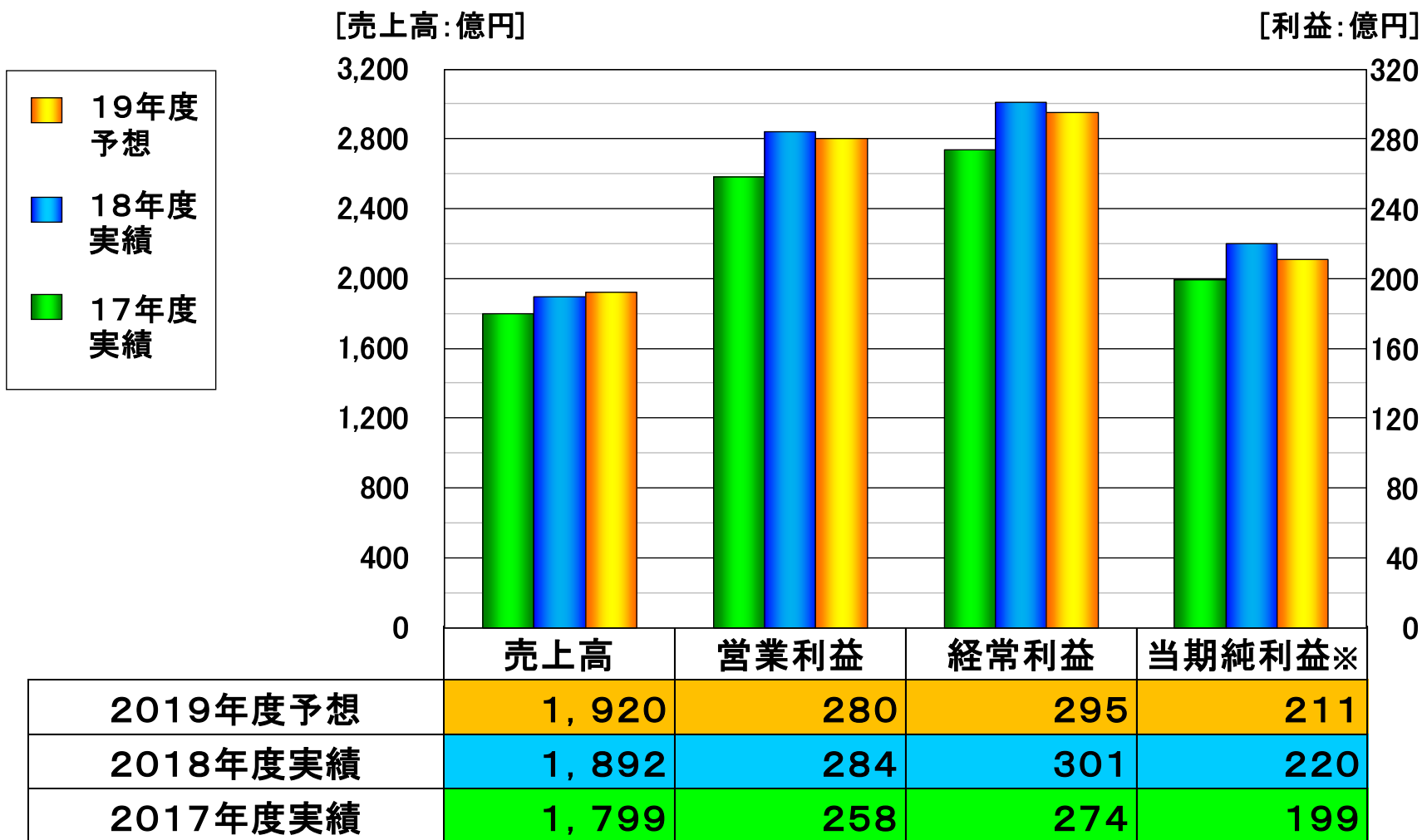
		2017年度	2018年度	前期比
売上高営業利益率	[%]	14.3	15.0	+0.7
売上高経常利益率	[%]	15.2	15.9	+0.7
総資産経常利益率 (ROA)	[%]	12.2	12.5	+0.3
自己資本当期純利益率 (ROE)	[%]	12.4	12.7	+0.3
D/E レシオ	[倍]	0.06	0.05	▲0.01
自己資本比率	[%]	71.6	72.6	+1.0

指標推移(2)

		2017年度	2018年度	前期比
1株当たり当期純利益 (※)	[円]	231.0	259.3	+28.3
1株当たり純資産(※)	[円]	1,980.1	2,108.8	+128.7
1株当たり配当(※)	[円]	64.0	78.0	+14.0
配当性向	[%]	27.7	30.1	+2.4
期末日終値	[円]	3,145.0	3,770.0	
cf. 日経平均株価		21,454	21,206	
純資産倍率(PBR)	[倍]	1.59	1.79	+0.20
株価収益率(PER)	[倍]	13.6	14.5	+0.9

※2017年度は、株式併合(2017年10月1日実施)後に換算した数値

2019年度業績予想の概要



※当期純利益＝親会社株主に帰属する当期純利益

2019年度想定事業環境

【経済見通し】

- 国内経済は緩やかな回復が継続
- 海外経済は欧米を中心に緩やかな減速基調

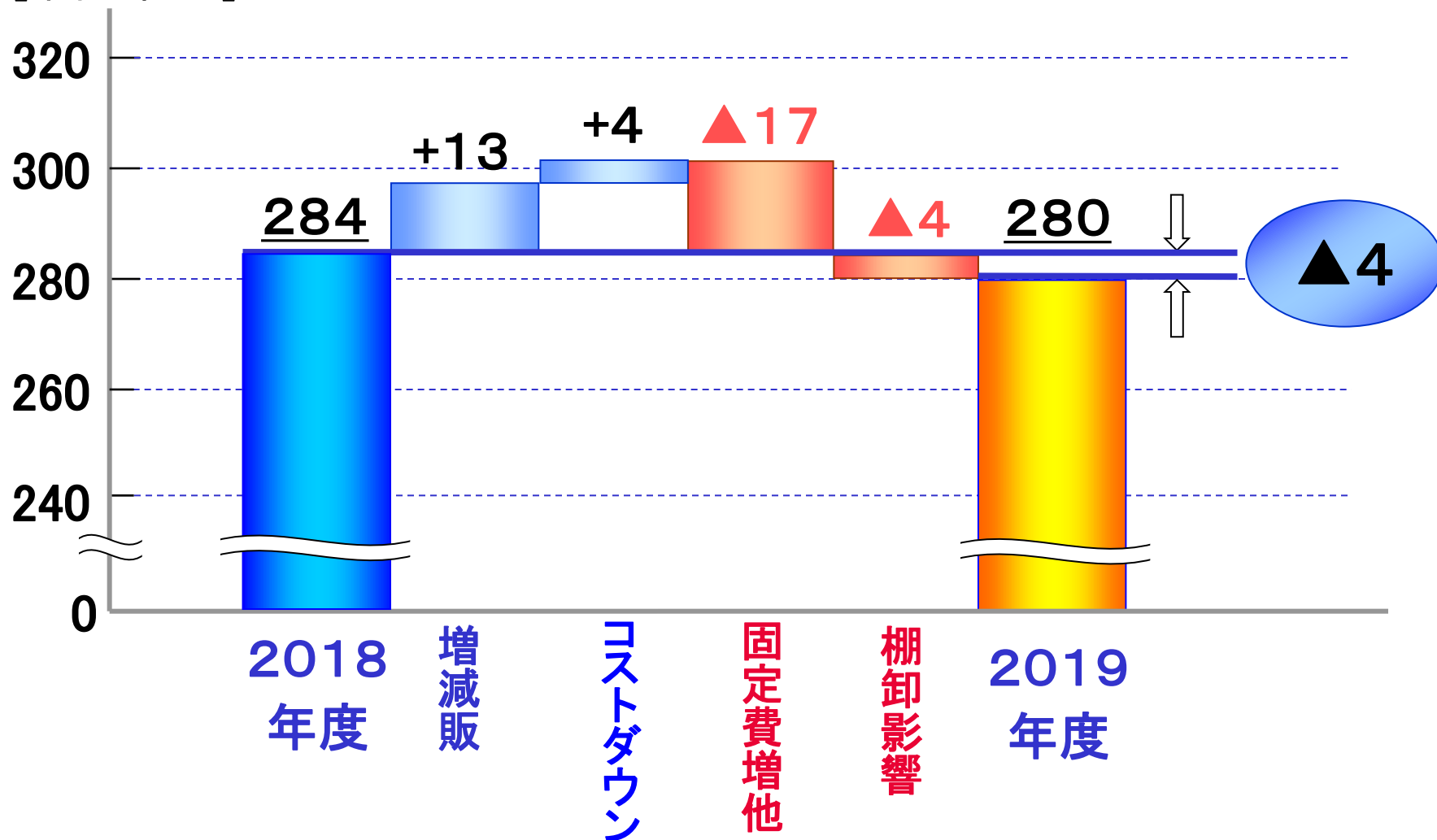
【リスク要因】

- 通商問題の動向
- 国際的な政治情勢の動向
- 中国経済の減速

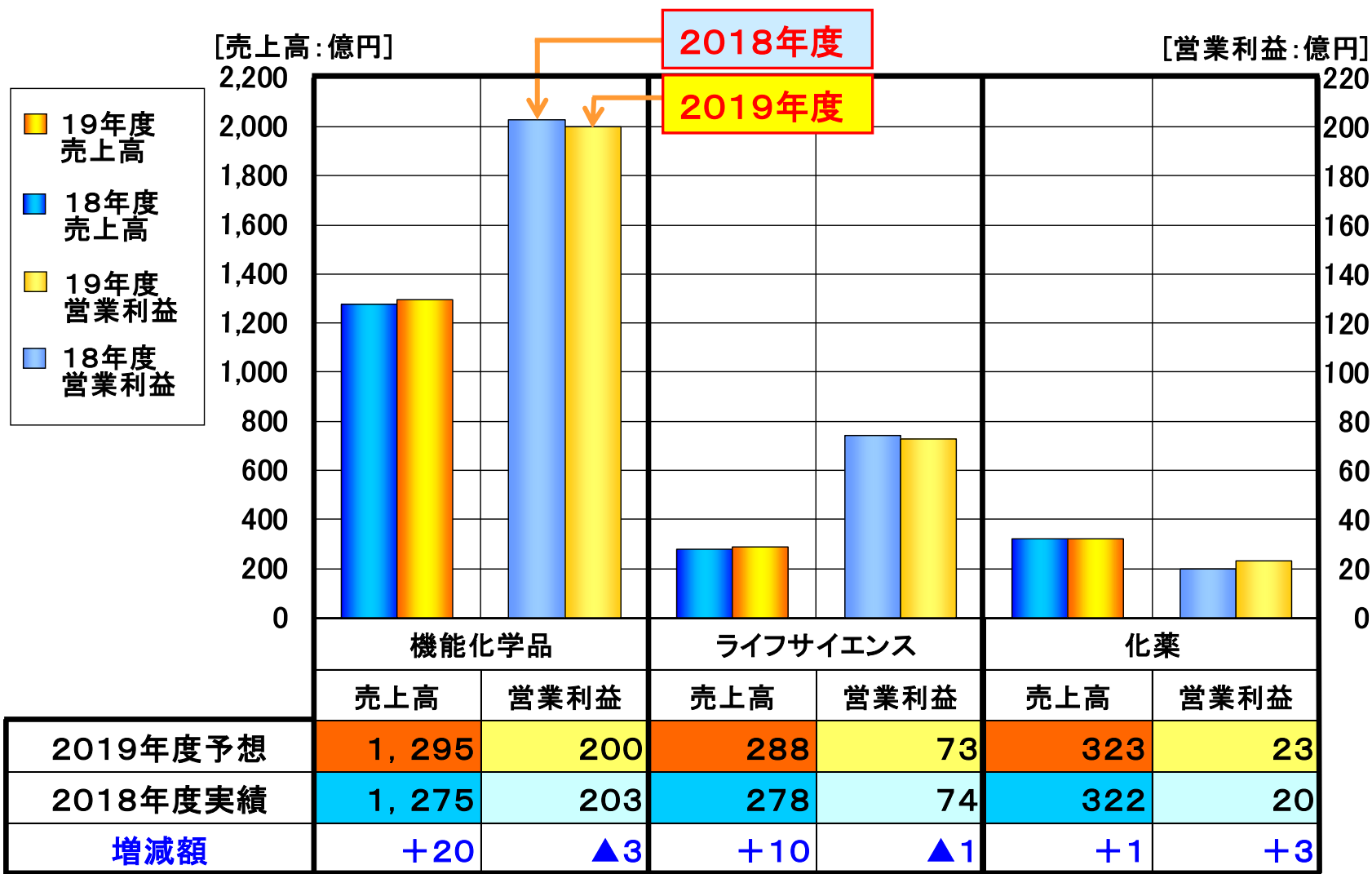
		2018年度 (実績)	2019年度 (想定)
パーム油価格 (FOBマレーシア)	US \$ /MT	580	575
国産ナフサ価格	円/KL	49,400	45,000
為替レート	円/US \$	111	110
	円/EUR	129	125

2019年度連結営業利益の差異内訳(対前期)

[単位: 億円]



2019年度主要3セグメント予想



設備投資・減価償却費・研究開発費

[単位:億円]

	2017年度 (実績)	2018年度 (実績)	2019年度 (予定)
設備投資 ※	57	60	106
減価償却費	49	50	56
研究開発費	67	64	67

※ 検収ベース

日油グループの目指す分野

ライフサイエンス分野

- ワクチン用材料
- ペプチド医薬用修飾剤
- タンパク質医薬用修飾剤
- 医療用ハイドゲル材料
- アンチエイジング材料
- アミノ酸活性化剤
- 化粧品原料
- 医療用栄養食
- 健康食品
- 食用油脂
- 脂肪酸誘導体
- (メタ)アクリル酸誘導体
- 有機過酸化物
- EO・PO誘導体
- 推進薬・発射薬
- 産業用爆薬
- 遺伝子治療用材料
- 核酸医薬用脂質
- 抗体医薬用修飾剤
- オーラルケア用材料
- 点眼薬用材料
- コンタクトレンズ材料
- 再生医療用材料
- 診断薬用添加剤
- アイケア製品

電子・情報分野

- プリントドエレクトロクス材料
- 導電性インク
- レジスト材料
- 導電ペースト用添加剤
- 機能フィルム
- CF用コート剤
- トナー用添加剤
- 機能性添加剤
- 環境対応型凍結防止剤
- プリンテッドエレクトロクス材料
- 高機能粘着剤
- 金属微粒子用バインダー
- コンデンサ用材料
- 光重合開始剤

環境・エネルギー分野

- 生分解性潤滑油
- 高機能防錆剤
- 機能性ハードコート剤
- 花粉抑止剤
- 機能性エラストマー
- 高機能防曇剤
- 海洋開発機器
- 水系防錆剤
- 蒸気圧破砕剤
- 水処理膜用薬剤
- 冷凍機用潤滑基材

コア技術

既存製品

新規開発品

新技術の開発
次世代新製品

- ・本資料はあくまで弊社をより深く理解いただくための資料であって、本資料による投資等何らかの行動を勧誘するものではありません。
- ・本資料は、現時点で入手可能な情報に基づいて弊社の判断により作成されておりますが、実際の業績が様々な要素により計画とは異なる結果となり得ることをご承知おきください。
- ・本資料のご利用に関しましては、ご自身の判断と責任にてお願いいたします。
- ・本資料の金額表示は、億円未満を四捨五入しております。

お問い合わせ先 : 日油株式会社 経理部 IR室 石垣良一
住 所 : 東京都渋谷区恵比寿四丁目20番3号
電 話 : 03-5424-6651
F A X : 03-5424-1482
ホームページ : <http://www.nof.co.jp>