

業績説明会資料

2017年3月期(2016年度)決算

2017年5月25日

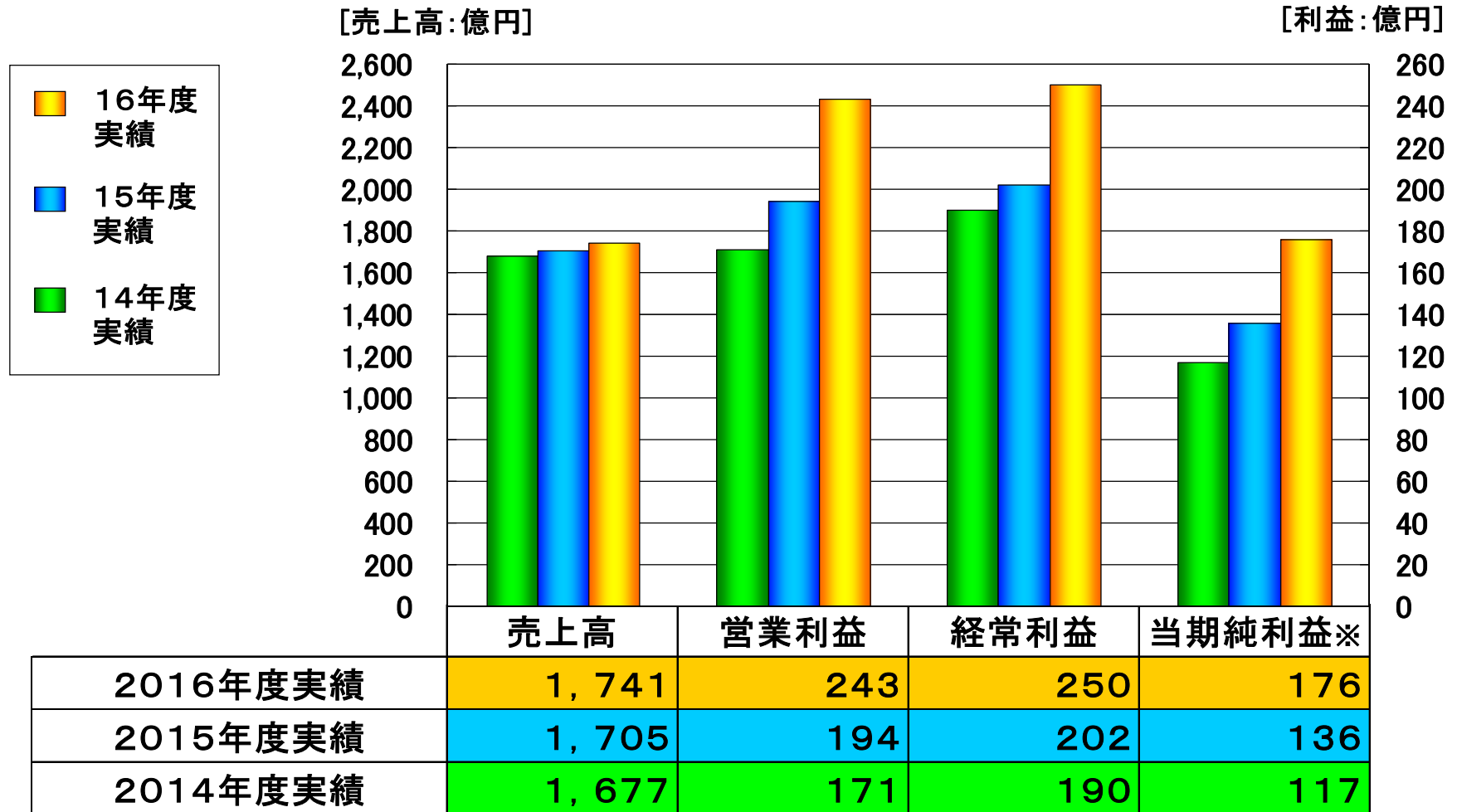
 **日油** 株式会社

本日の報告内容

 2016年度決算

 2017年度業績予想概要

連結決算概要



※当期純利益＝親会社株主に帰属する当期純利益

連結損益計算書

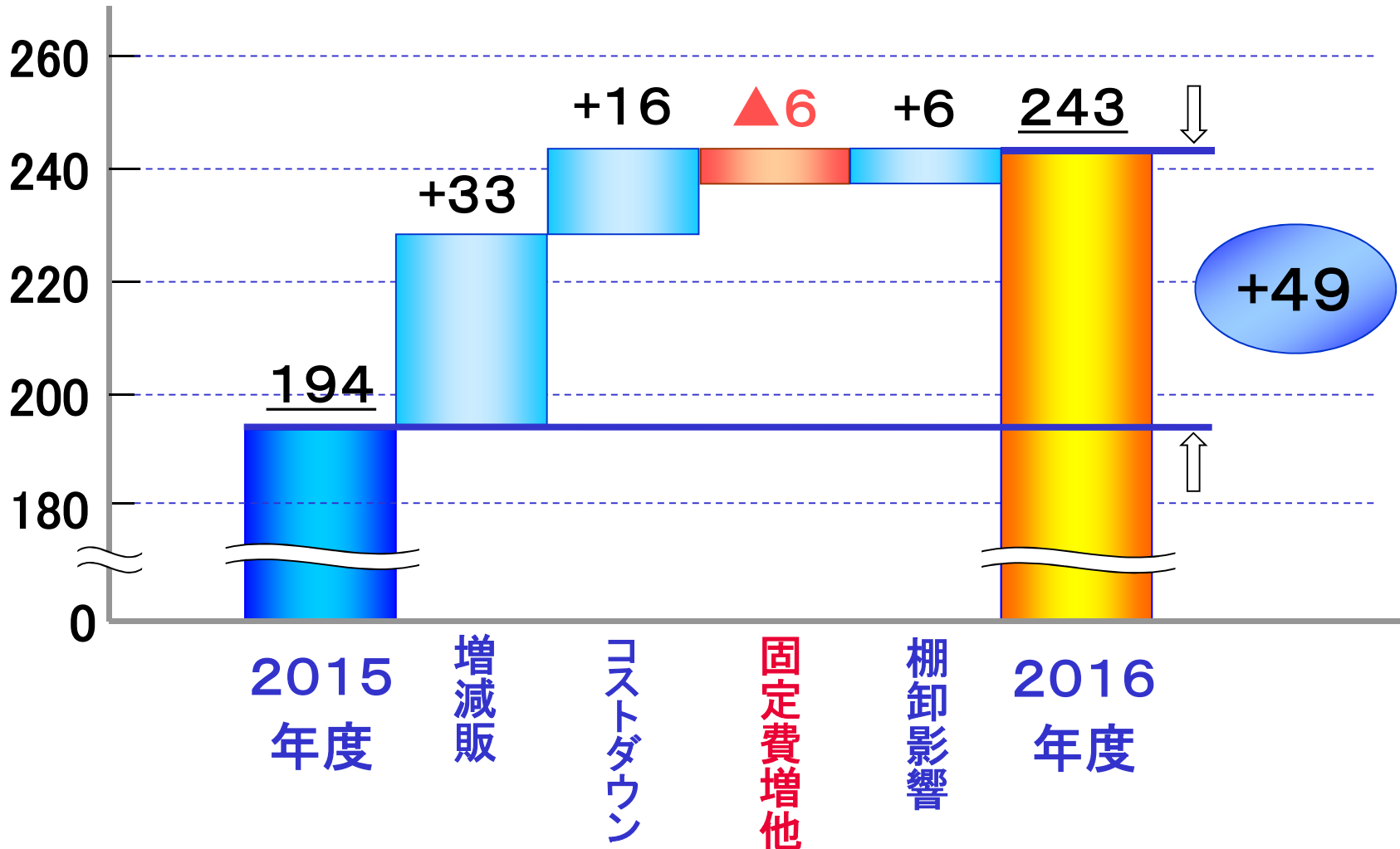
[単位:億円]

	2015 年度	2016 年度	増減額	増減率 (%)
売上高	1,705	1,741	+36	+2.1
売上原価・販管費	1,511	1,498	▲13	
営業利益	194	243	+49	+25.7
営業外損益	8	7	▲1	
経常利益	202	250	+48	+24.0
特別 損益	減損損失	▲4	▲2	+2
	その他	▲2	▲1	+1
	計	▲6	▲3	+3
税金等調整前当期純利益	196	247	+51	
法人税等調整額他	60	71	+11	
当期純利益※	136	176	+40	+29.4

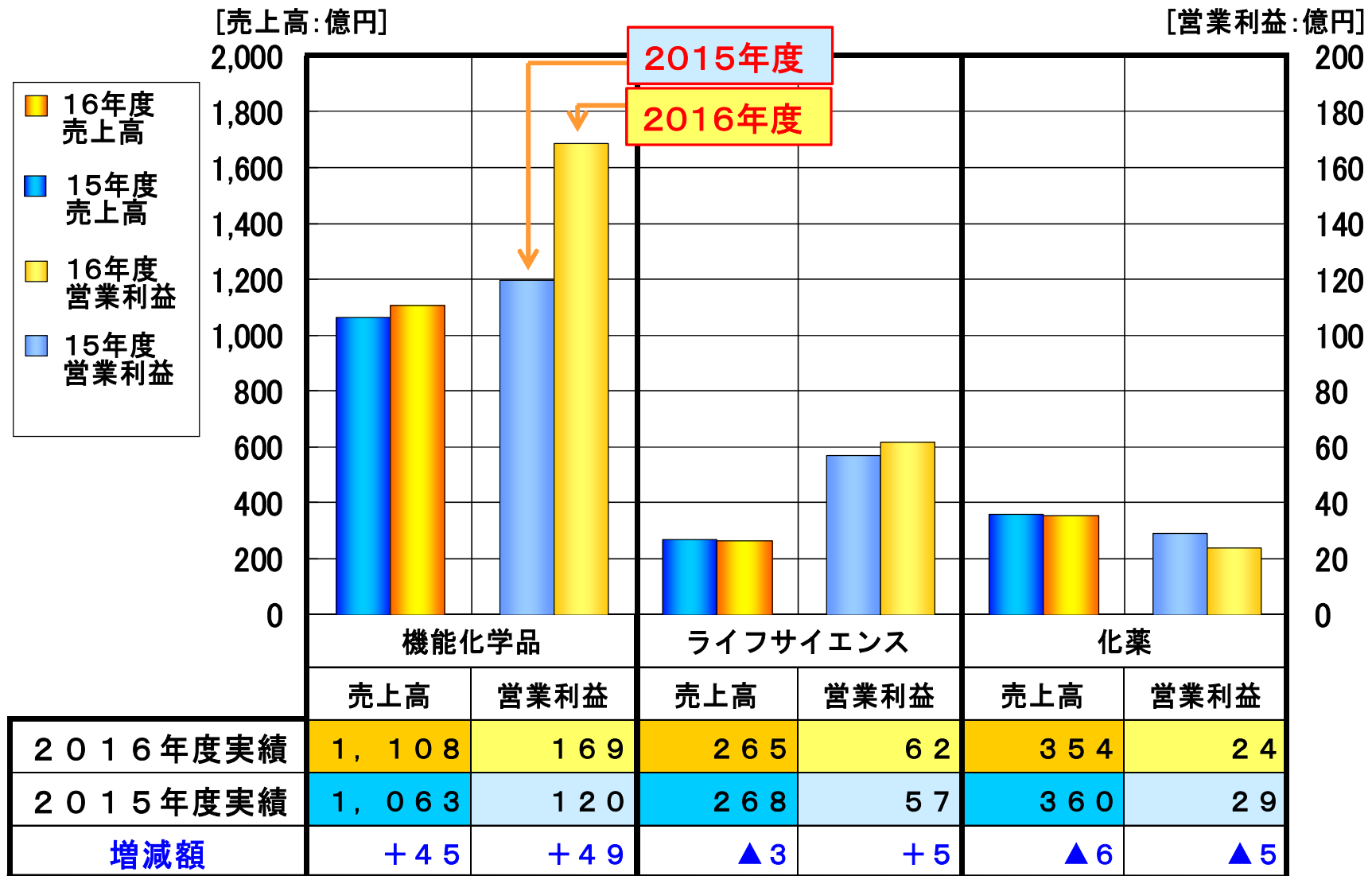
※当期純利益＝親会社株主に帰属する当期純利益

連結営業利益の差異内訳(対前期)

[単位: 億円]



主要3セグメント実績



連結貸借対照表

[単位: 億円]

期別 科目	16年 3月末	17年 3月末	増減額	期別 科目	16年 3月末	17年 3月末	増減額
現預金	191	301	+110	仕入債務	195	191	▲4
売上債権	372	385	+13	有利子負債	100	96	▲4
棚卸資産	331	315	▲16	繰延税金負債	85	113	+28
その他流動資産	46	40	▲6	その他	227	246	+19
有形・無形 固定資産	576	582	+6	(負債)	(607)	(646)	(+39)
投資有価証券	412	506	+94	株主資本	1, 199	1, 303	+104
その他	35	42	+7	その他の包括利益 累計額	149	214	+65
				非支配株主持分	8	8	+0
				(純 資 産)	(1, 356)	(1, 525)	(+169)
資産	1, 963	2, 171	+208	負債・純資産	1, 963	2, 171	+208

連結キャッシュフロー計算書

[単位：億円]

	2015年度	2016年度
1. 営業活動によるキャッシュ・フロー	169	240
2. 投資活動によるキャッシュ・フロー	▲54	▲58
3. 財務活動によるキャッシュ・フロー	▲65	▲75
長期・短期借入金の返済等	▲6	▲3
自己株式の取得	▲30	▲37
配当金の支払	▲29	▲35
4. その他	▲7	▲4
1～4の計	43	103
5. 期末残高	189	292

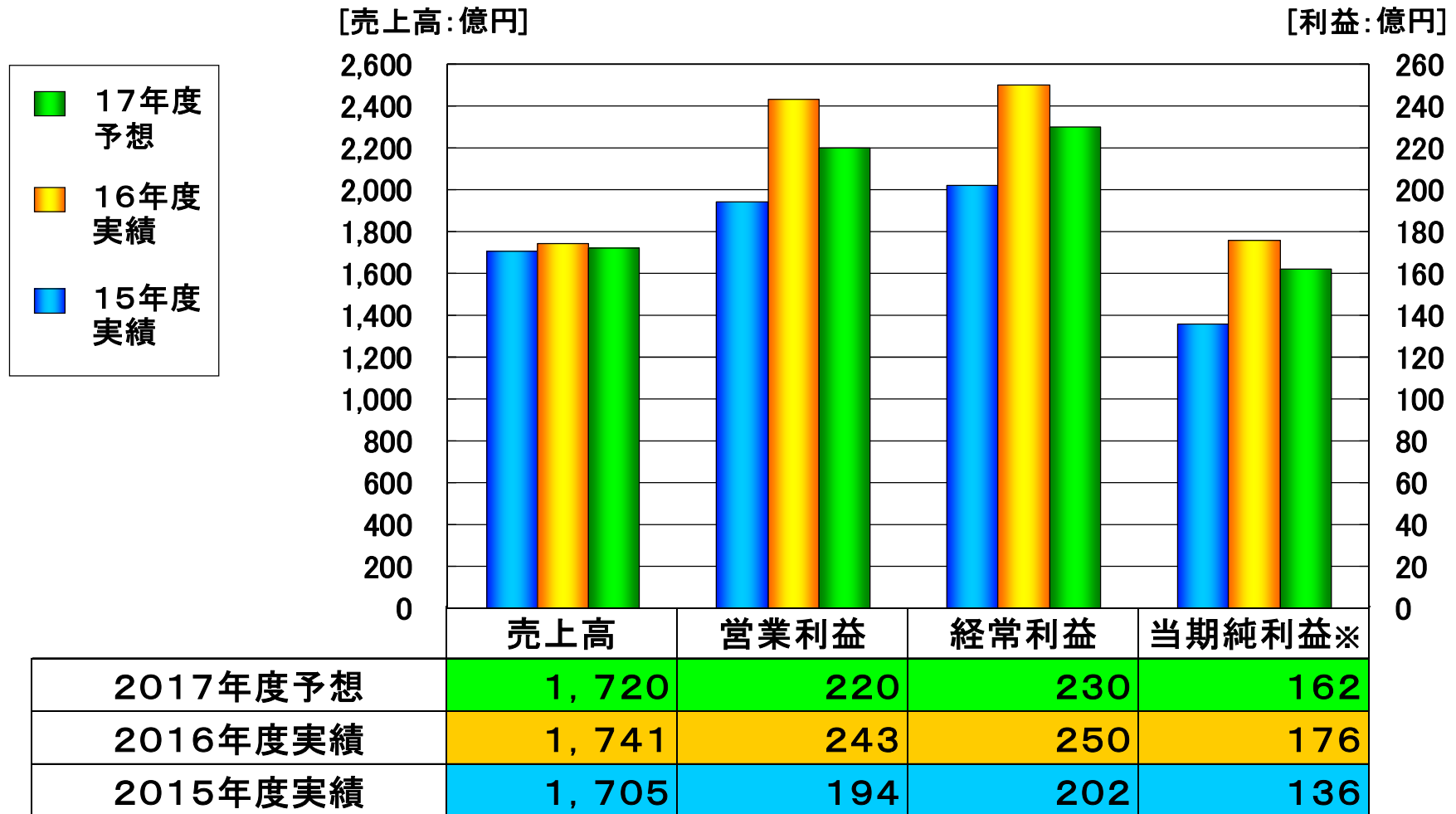
指標推移(1)

		2015年度	2016年度	前期比
売上高営業利益率	[%]	11.4	14.0	+2.6
売上高経常利益率	[%]	11.8	14.4	+2.6
総資産経常利益率 (ROA)	[%]	10.3	12.1	+1.8
自己資本当期純利益率 (ROE)	[%]	10.2	12.3	+2.1
D/E レシオ	[倍]	0.07	0.06	▲0.01
自己資本比率	[%]	68.7	69.9	+1.2

指標推移(2)

	2015年度	2016年度	前期比
1株当たり当期純利益 [円]	76.4	101.1	+24.7
1株当たり純資産 [円]	761.3	876.7	+115.4
1株当たり配当 [円]	18.0	24.0	+6.0
配当性向 [%]	23.6	23.7	+0.1
期末日終値 [円]	798.0	1,182.0	
cf. 日経平均株価	16,759	18,909	
純資産倍率(PBR) [倍]	1.05	1.35	+0.30
株価収益率(PER) [倍]	10.4	11.7	+1.3

2017年度業績予想の概要



※当期純利益＝親会社株主に帰属する当期純利益

2017年度想定事業環境

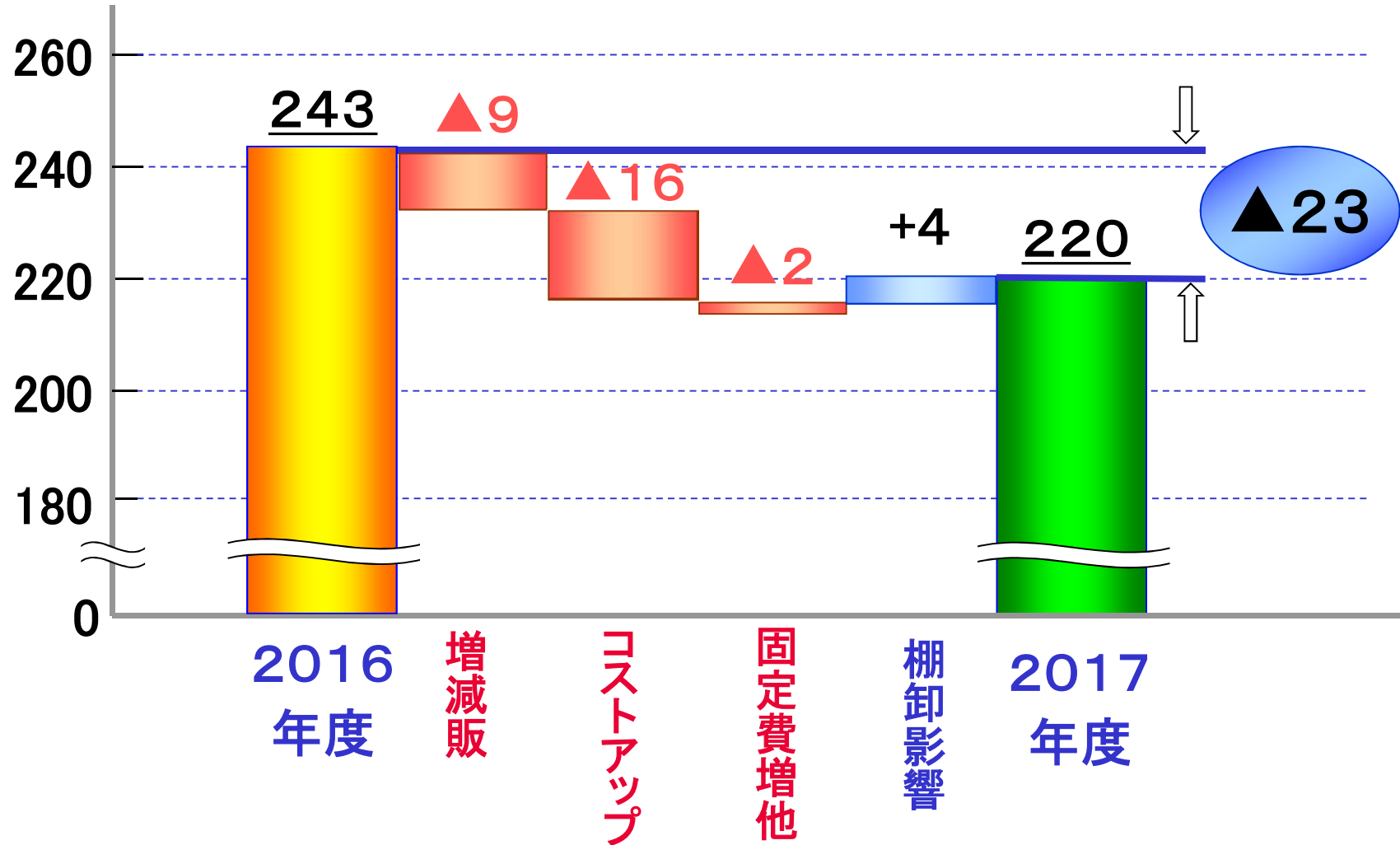
国内経済：緩やかな回復基調継続も、国際的政治動向の不透明感継続

海外経済：米国は緩やかな景気拡大、欧州は堅調な景気回復の継続、
中国は緩やかな減速

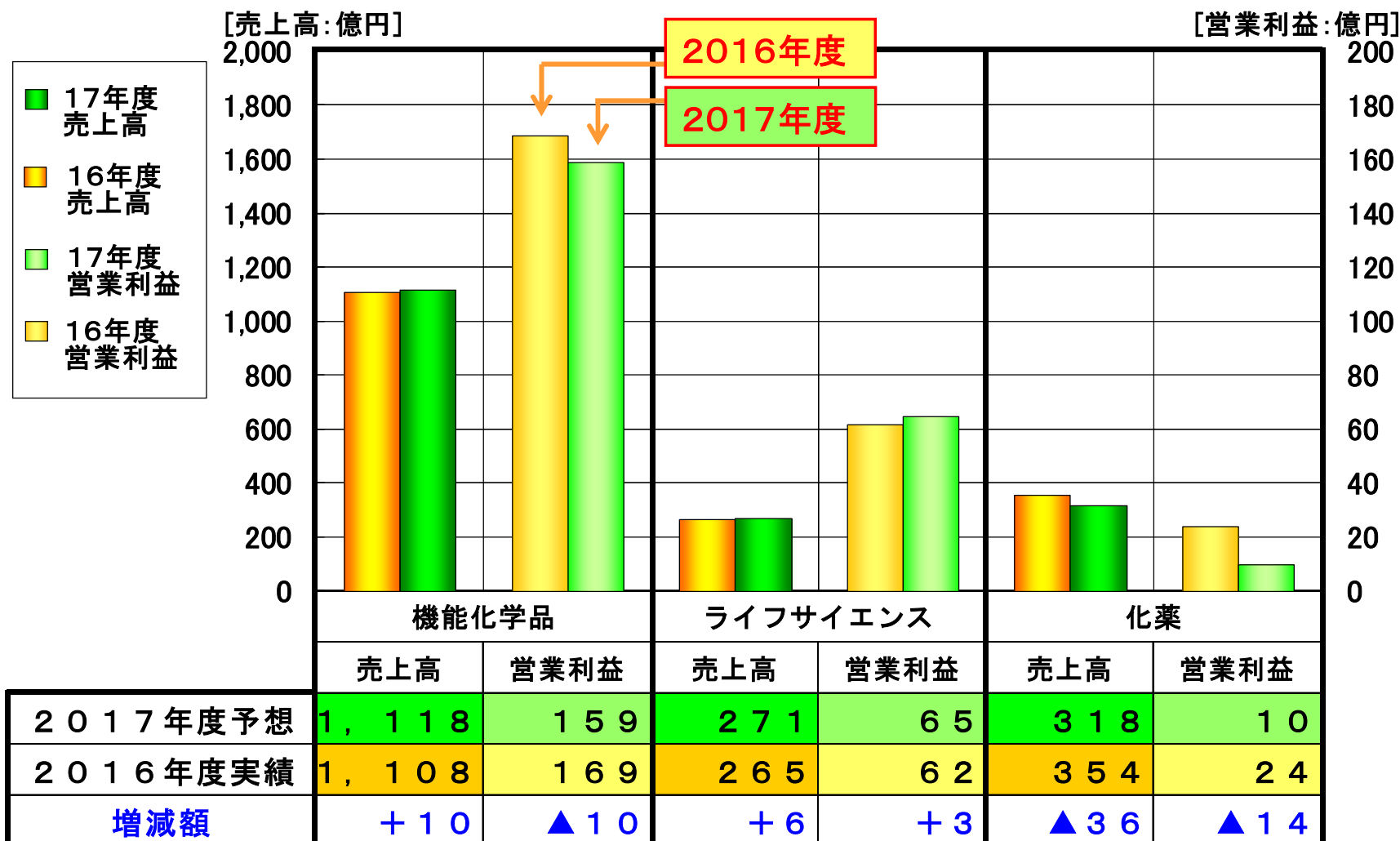
		2016年度 (実績)	2017年度 (想定)
パーム油価格 (FOBマレーシア)	US \$ / MT	571	700
国産ナフサ価格	円 / KL	34,700	37,500
為替レート	円 / US \$	109	110
	円 / EUR	120	120

2017年度連結営業利益の差異内訳(対前期)

[単位: 億円]



2017年度主要3セグメント予想



設備投資・減価償却費・研究開発費

[単位:億円]

	2015年度 (実績)	2016年度 (実績)	2017年度 (計画)
設備投資 ※	50	64	80
減価償却費	50	48	51
研究開発費	68	66	73

※ 検収ベース

日油グループの目指す分野

ライフサイエンス分野

- ワクチン用材料
- 医療用ハイドロゲル材料
- 蛋白質医薬用修飾剤
- アンチエイジング材料
- アミノ酸活性剤
- 化粧品原料
- 医療用栄養食
- 健康食品
- 食用油脂
- 脂肪酸誘導体
- (メタ)アクリル酸誘導体
- 有機過氧化物
- EO・PO誘導体
- 推進薬・発射薬
- 産業用爆薬
- 遺伝子治療用材料
- 核酸治療用脂質
- 抗体医薬用修飾剤
- オーラルケア用材料
- 点眼薬用材料
- コンタクトレンズ材料
- 再生医療用材料
- 診断薬用添加剤
- アイケア製品

電子・情報分野

プリントエレクトロニクス材料

導電性インク

高機能接着剤

RFIDタグ

レジスト材料

導電ペースト用添加剤

FPD用機能フィルム

FPD用コート剤

トナー用添加剤

機能性添加剤

冷凍機用潤滑基材

環境・

エネルギー分野

花粉抑止剤

高機能防錆剤

海洋開発機器

高機能防曇剤

水処理膜用薬剤

機能性ハードコート剤

機能性エラストマー

新技術の開発

コア技術

既存製品

新規開発品

次世代新製品

- ・本資料はあくまで弊社をより深く理解いただくための資料であって、本資料による投資等何らかの行動を勧誘するものではありません。
- ・本資料は、現時点で入手可能な情報に基づいて弊社の判断により作成されておりますが、実際の業績が様々な要素により計画とは異なる結果となり得ることをご承知おきください。
- ・本資料のご利用に関しましては、ご自身の判断と責任にてお願いいたします。
- ・本資料の金額表示は、億円未満を四捨五入しております。

お問い合わせ先 : 日油株式会社 経理部 IR室 石垣良一
住 所 : 東京都渋谷区恵比寿四丁目20番3号
電 話 : 03-5424-6651
F A X : 03-5424-1482
ホームページ : <http://www.nof.co.jp>