

業績説明会資料

2016年3月期(2015年度)決算

2016年5月24日

 **日油** 株式会社

本日の報告内容

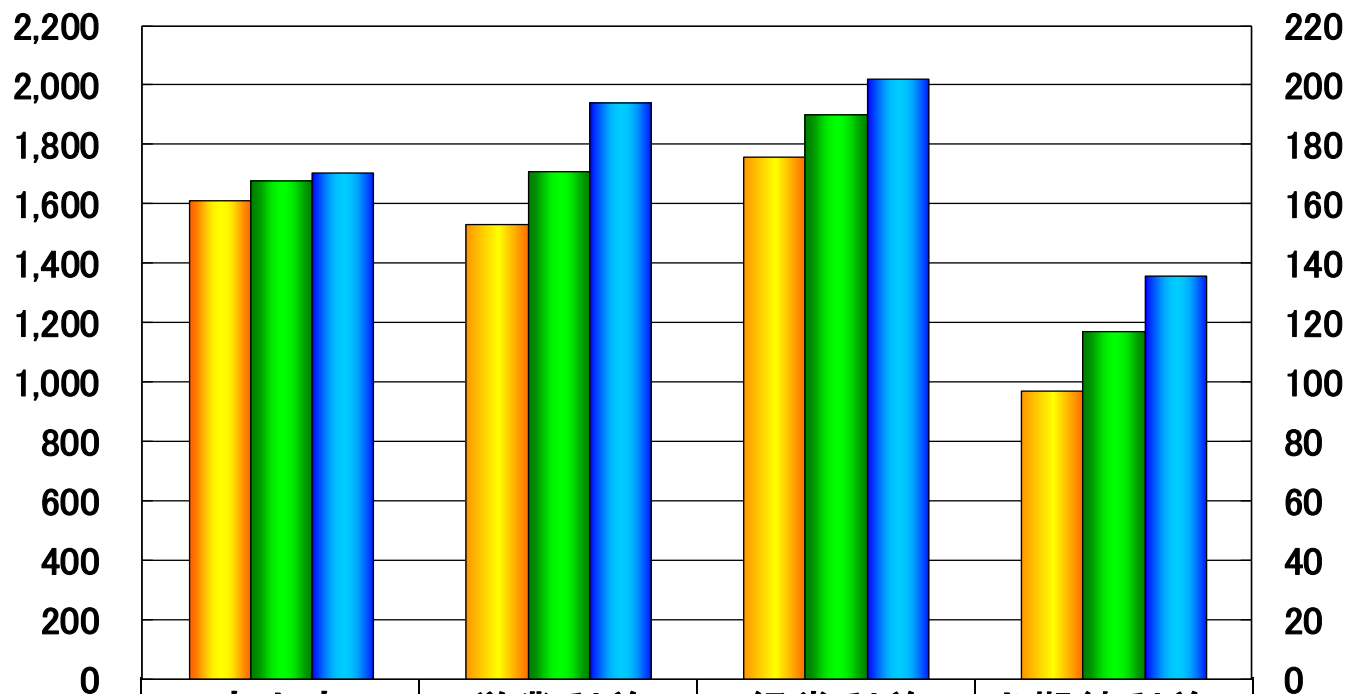
■ 2015年度決算

■ 2016年度業績予想概要

連結決算概要

[売上高: 億円]

[利益: 億円]



	売上高	営業利益	経常利益	当期純利益※
2015年度実績	1,705	194	202	136
2014年度実績	1,677	171	190	117
2013年度実績	1,610	153	176	97

※当期純利益＝親会社株主に帰属する当期純利益

連結損益計算書

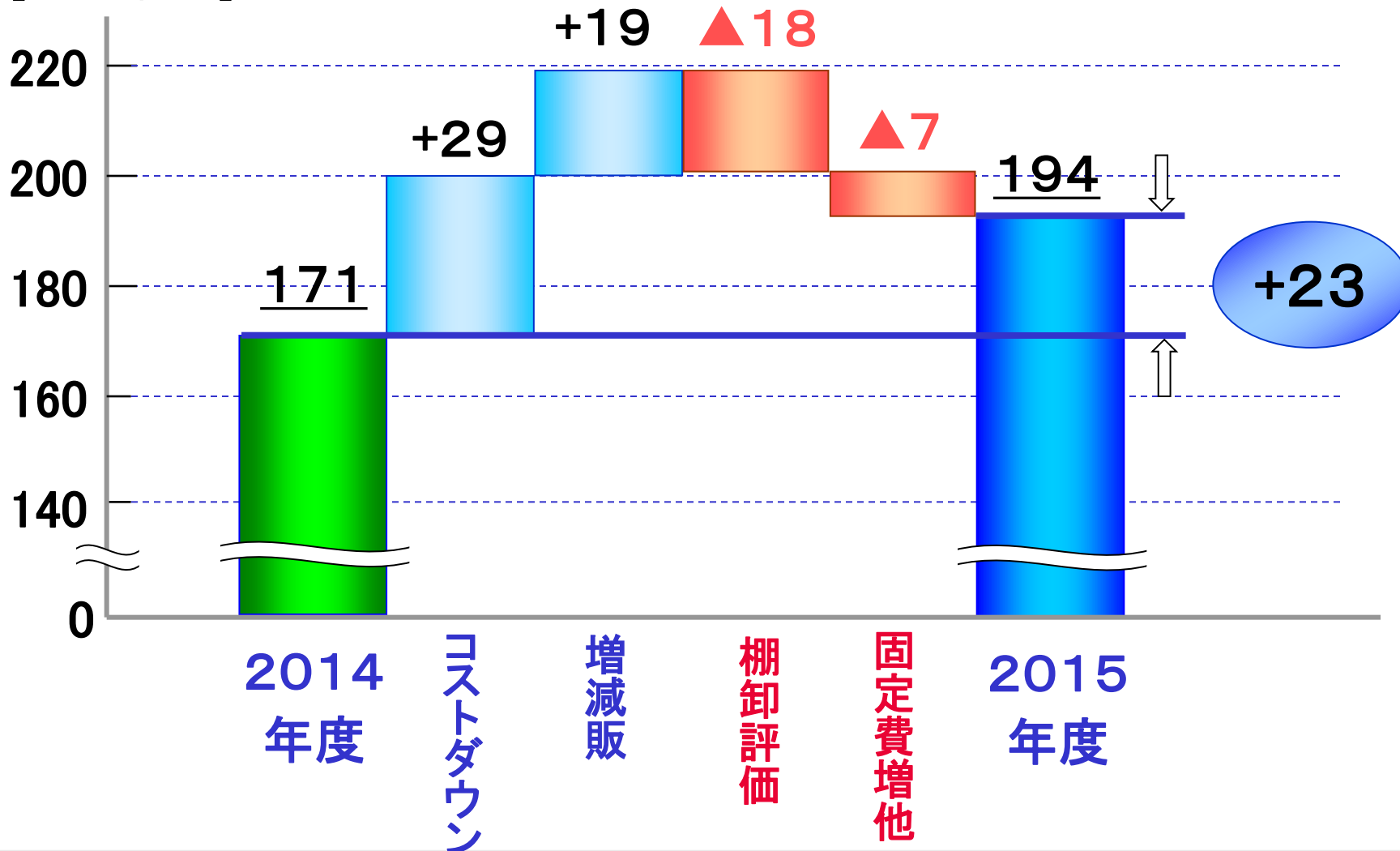
[単位:億円]

	2014 年度	2015 年度	増減額	増減率 (%)
売上高	1,677	1,705	+28	+1.6
売上原価・販管費	1,506	1,511	+5	
営業利益	171	194	+23	+13.3
営業外損益	19	8	▲11	
経常利益	190	202	+12	+6.2
特別 損 益	減損損失	▲10	▲4	+6
	その他	▲3	▲2	+1
	計	▲13	▲6	+7
税金等調整前当期純利益	177	196	+19	
法人税等調整額他	60	60	0	
当期純利益※	117	136	+19	+16.1

※当期純利益＝親会社株主に帰属する当期純利益

連結営業利益の差異内訳(対前期)

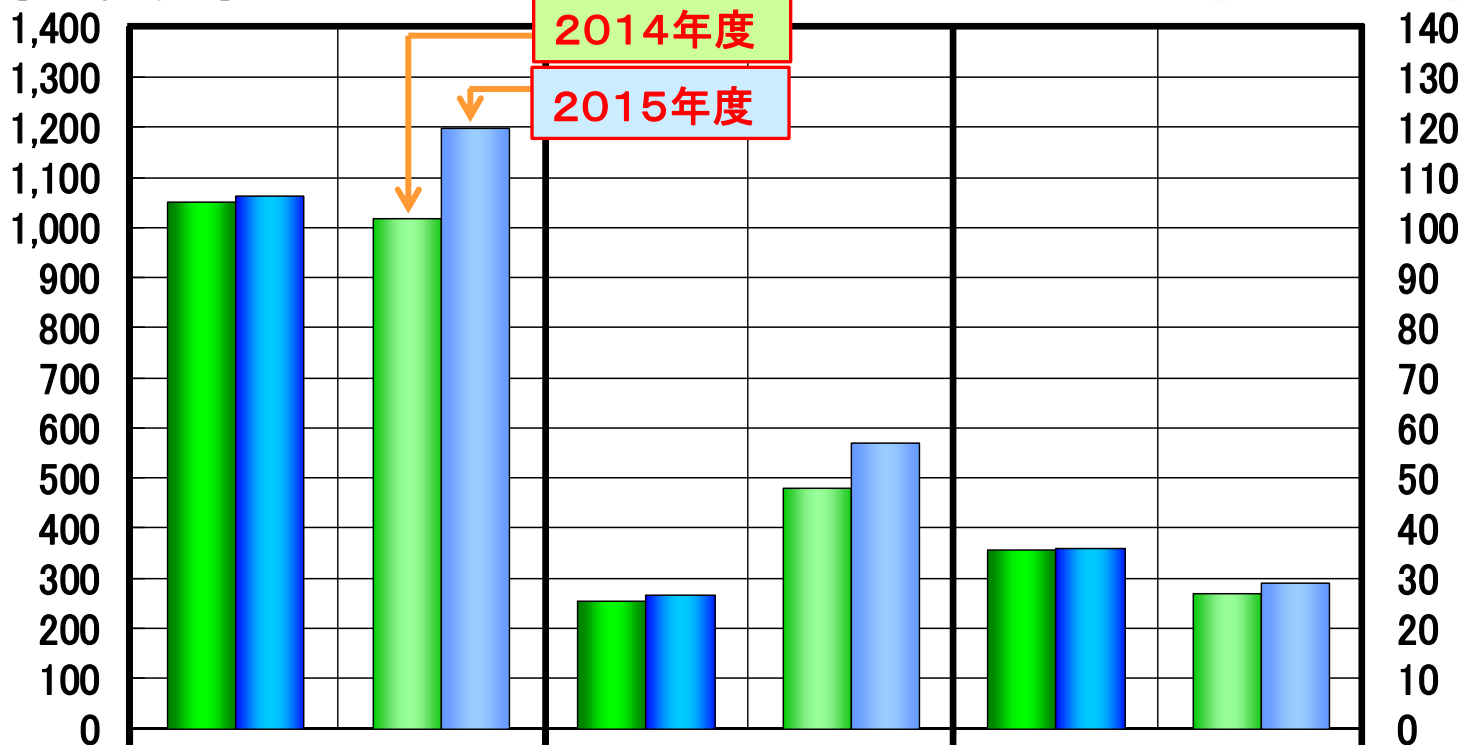
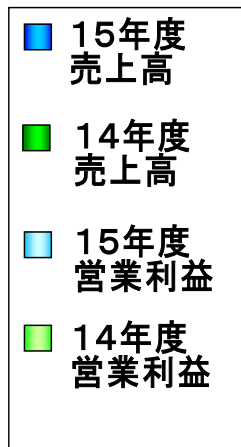
[単位: 億円]



セグメント別実績

[売上高: 億円]

[営業利益: 億円]



	機能化学品		ライフサイエンス		化薬	
	売上高	営業利益	売上高	営業利益	売上高	営業利益
2015年度実績	1,063	120	268	57	360	29
2014年度実績	1,052	102	254	48	357	27
増減額	+11	+18	+14	+9	+3	+2

連結貸借対照表

[単位:億円]

期別 科目	15年 3月末	16年 3月末	増減額	期別 科目	15年 3月末	16年 3月末	増減額
現預金	145	191	+46	仕入債務	219	195	▲24
売上債権	342	372	+30	有利子負債	106	100	▲6
棚卸資産	351	331	▲20	繰延税金負債	102	85	▲17
その他流動資産	51	46	▲5	その他	229	227	▲2
有形・無形 固定資産	588	576	▲12	(負債)	(656)	(607)	(▲49)
投資有価証券	432	412	▲20	株主資本	1,121	1,199	+78
その他	60	35	▲25	その他の包括利益 累計額	184	149	▲35
				非支配株主持分	8	8	+0
				(純資産)	(1,313)	(1,356)	(+43)
資産	1,969	1,963	▲6	負債・純資産	1,969	1,963	▲6

連結キャッシュフロー計算書

[単位:億円]

	2014年度	2015年度
1. 営業活動によるキャッシュ・フロー	142	169
2. 投資活動によるキャッシュ・フロー	▲79	▲54
3. 財務活動によるキャッシュ・フロー	▲48	▲65
長期・短期借入金の返済	▲0	▲6
自己株式の取得	▲24	▲30
配当金の支払	▲24	▲29
4. その他	13	▲7
1～4の計	28	43
5. 期末残高	146	189

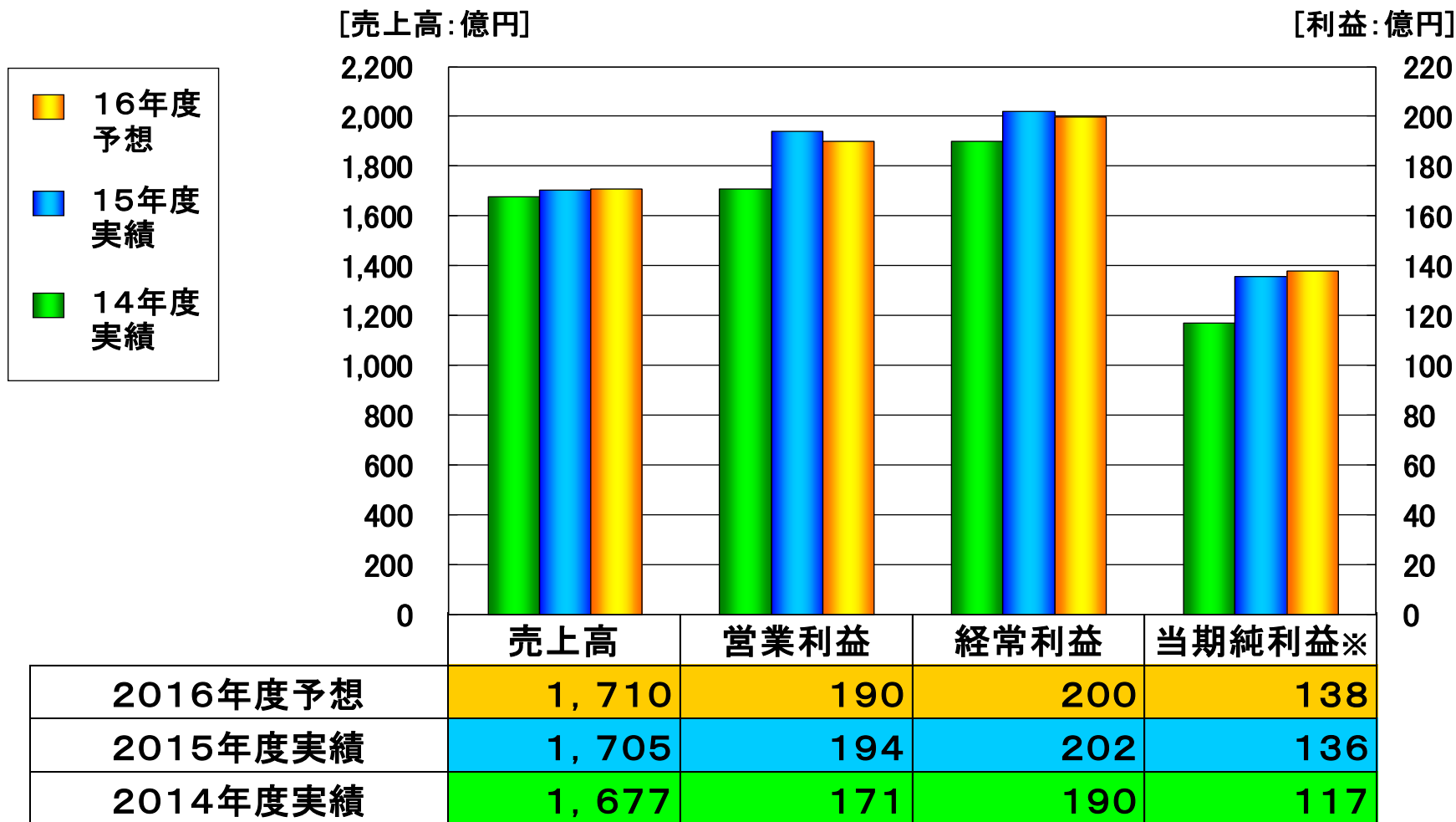
指標推移(1)

		2014年度	2015年度	前期比
売上高営業利益率	[%]	10.2	11.4	+1.2
売上高経常利益率	[%]	11.3	11.8	+0.5
総資産当期純利益率 (ROA)	[%]	6.3	6.9	+0.6
自己資本当期純利益率 (ROE)	[%]	9.7	10.2	+0.5
D/E レシオ	[倍]	0.08	0.07	▲0.01
自己資本比率	[%]	66.3	68.7	+2.4

指標推移(2)

		2014年度	2015年度	前期比
1株当たり当期純利益	[円]	64.7	76.4	+11.7
1株当たり純資産	[円]	724.5	761.3	+36.8
1株当たり配当	[円]	15.0	18.0	+3.0
配当性向	[%]	23.2	23.6	+0.4
期末日終値	[円]	892.0	798.0	
	cf. 日経平均株価	19,207	16,759	
純資産倍率(PBR)	[倍]	1.23	1.05	▲0.18
株価収益率(PER)	[倍]	13.8	10.4	▲3.4

2016年度業績予想の概要



※当期純利益＝親会社株主に帰属する当期純利益

2016年度想定事業環境

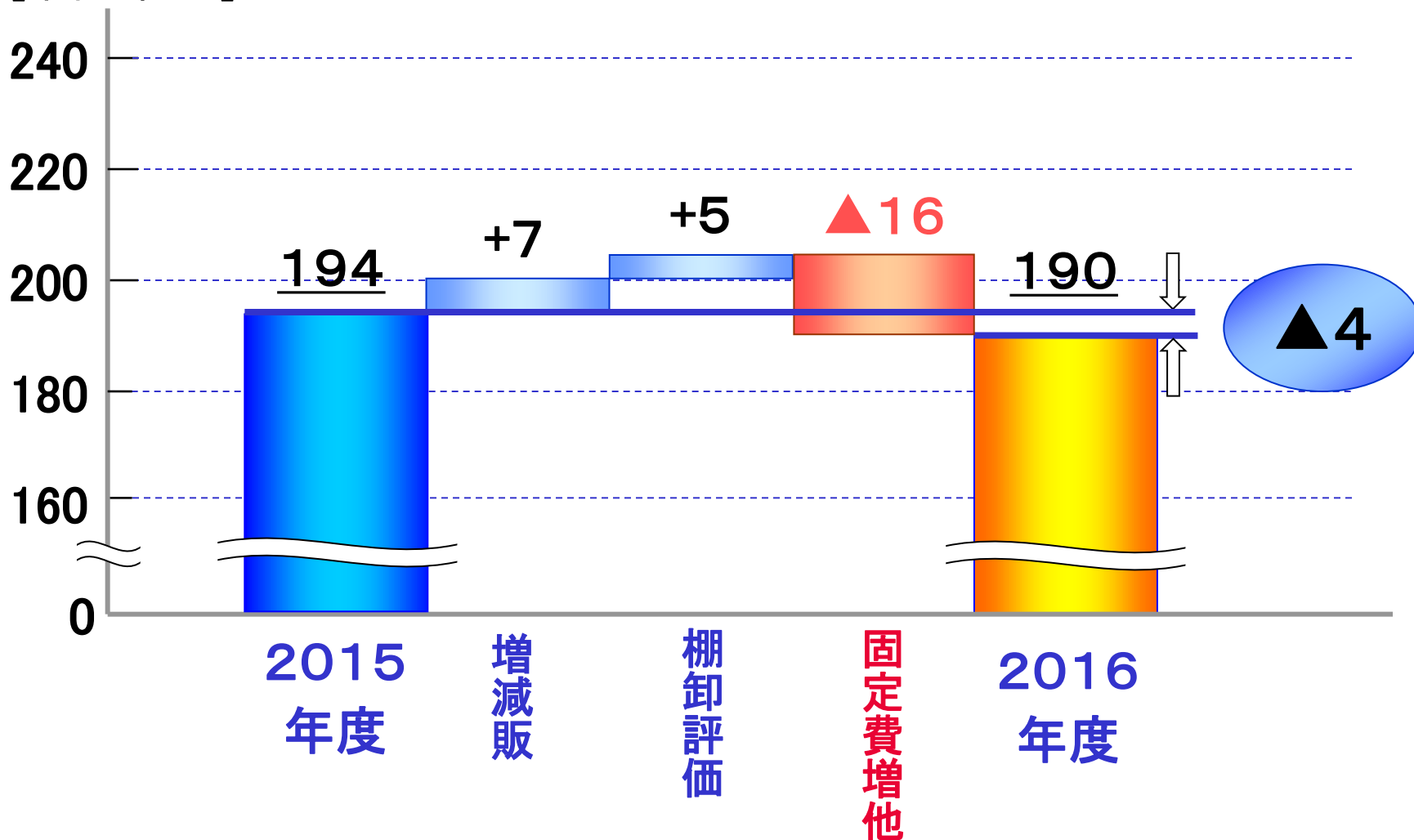
国内経済：円高による輸出低迷等

海外経済：中国、アジア新興国の成長鈍化等、
総じて景気の先行きは不透明

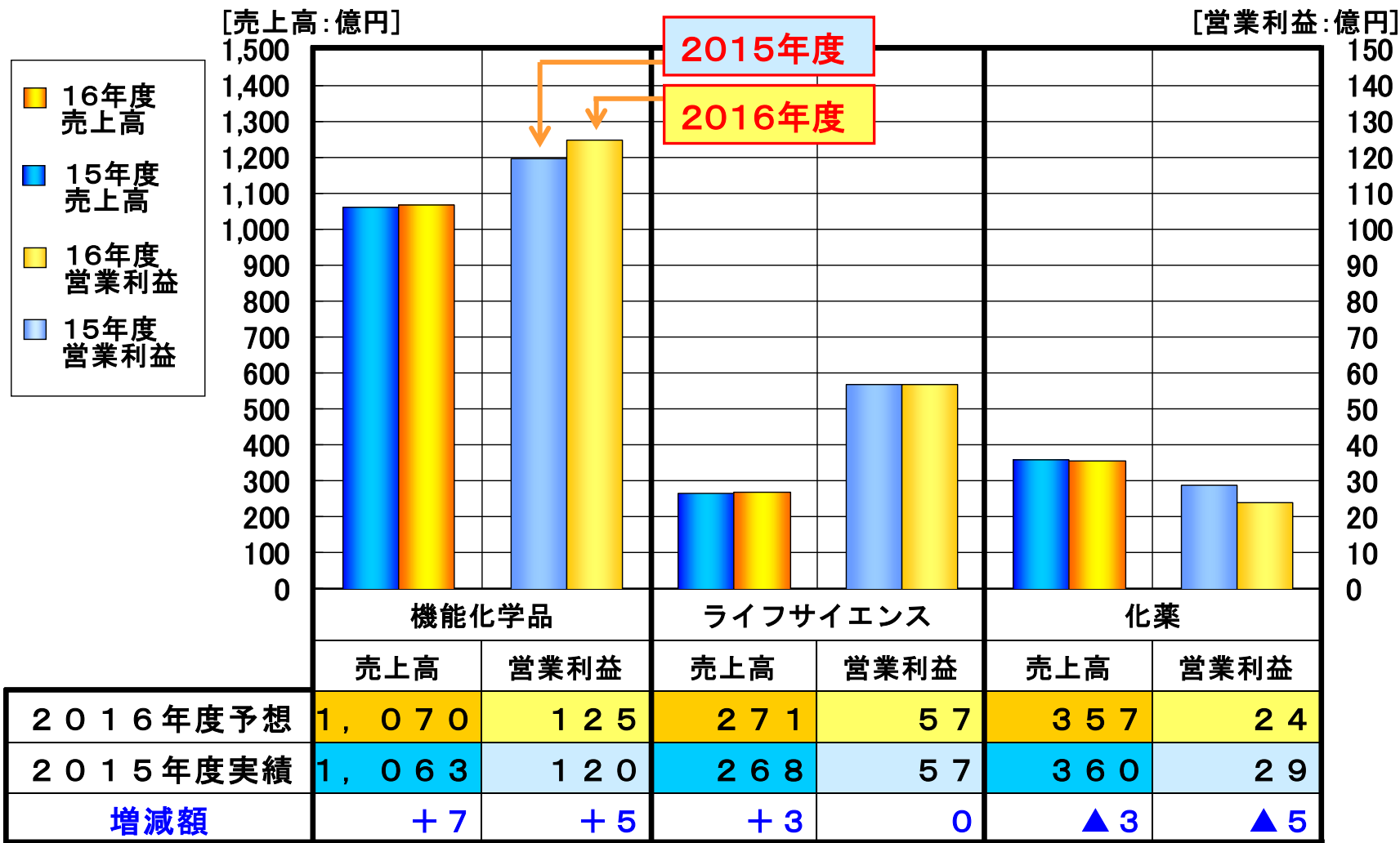
		2015年度 (実績)	2016年度 (想定)
パーム油価格 (FOBマレーシア)	US \$ / MT	578	660
国産ナフサ価格	円 / KL	42, 800	37, 000
為替レート	円 / US \$	121	112
	円 / EUR	134	125

2016年度連結営業利益の差異内訳(対前期)

[単位:億円]



2016年度セグメント別予想



設備投資・減価償却費・研究開発費

[単位:億円]

	2014年度 (実績)	2015年度 (実績)	2016年度 (計画)
設備投資 ※	69	50	86
減価償却費	47	50	51
研究開発費	68	68	69

※ 検収ベース

- ・本資料はあくまで弊社をより深く理解いただくための資料であって、本資料による投資等何らかの行動を勧誘するものではありません。
- ・本資料は、現時点で入手可能な情報に基づいて弊社の判断により作成されておりますが、実際の業績が様々な要素により計画とは異なる結果となり得ることをご承知おきください。
- ・本資料のご利用に関しましては、ご自身の判断と責任にてお願いいたします。
- ・本資料の金額表示は、億円未満を四捨五入しております。

お問い合わせ先 : 日油株式会社 経理部 (IR室 石垣、鶴見)
住 所 : 東京都渋谷区恵比寿四丁目20番3号
電 話 : 03-5424-6651
F A X : 03-5424-1482
ホームページ : <http://www.nof.co.jp>