

# 2013年3月期(2012年度) 第2四半期(累計)決算

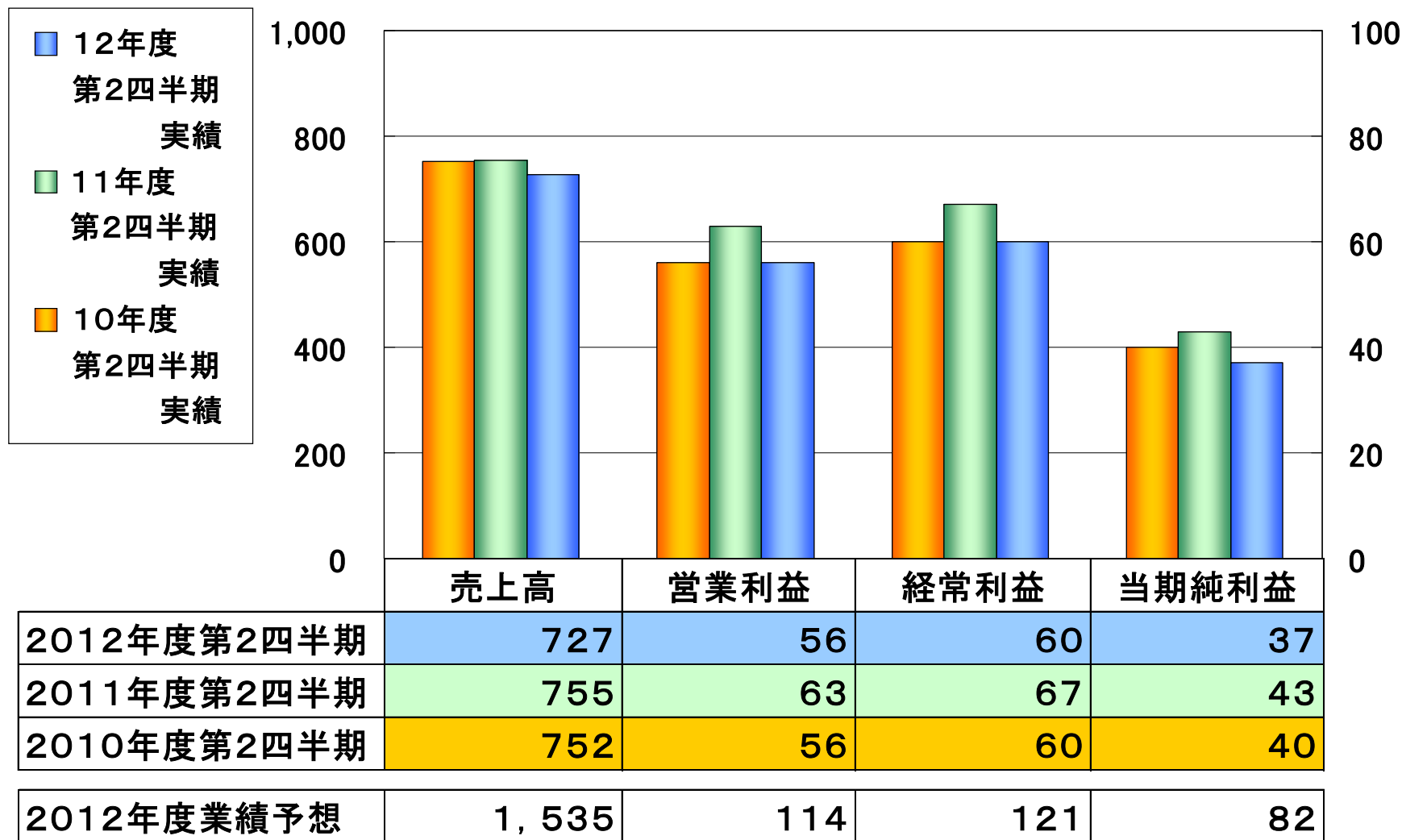
2012年11月15日

 **日油** 株式会社

# 連結決算概要(第2四半期推移)

(売上高:億円)

(利益:億円)

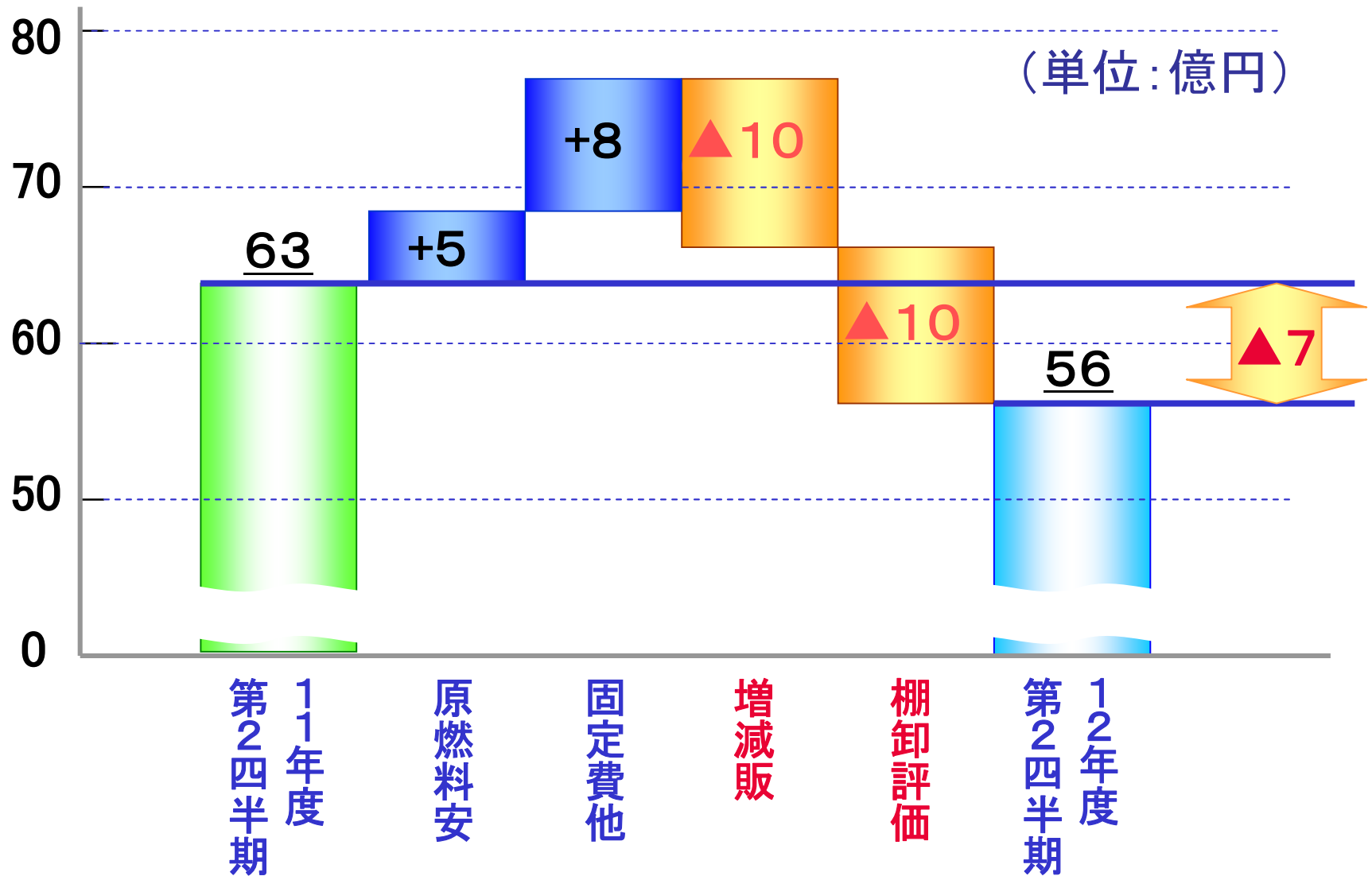


# 連結損益計算書

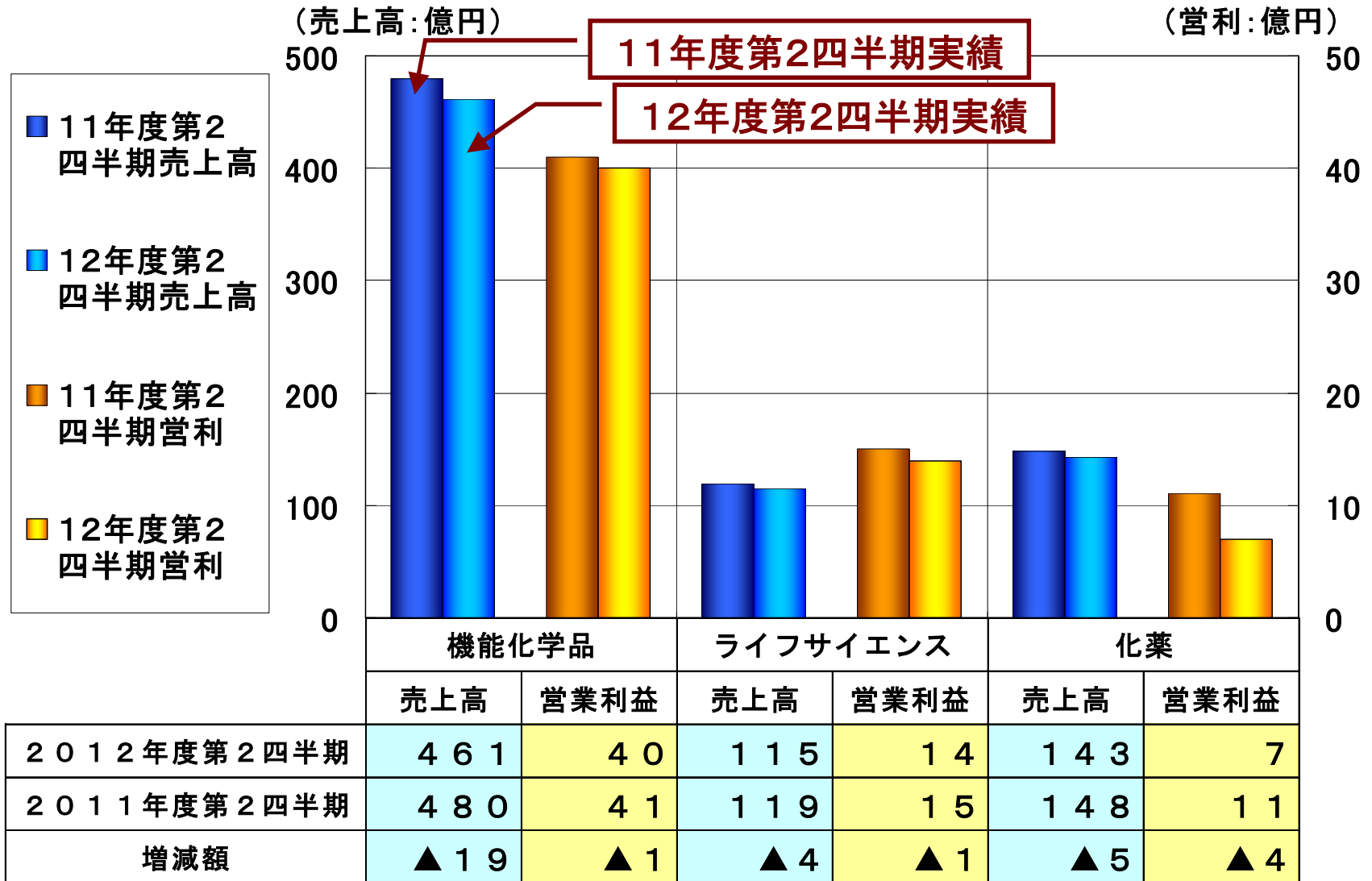
(単位:億円)

	11年度 第2四半期	12年度 第2四半期	増減額	増減率 (%)
売上高	755	727	▲28	▲3.7
売上原価・販管費	692	671	▲21	
営業利益	63	56	▲7	▲10.5
営業外損益	4	4	+0	
経常利益	67	60	▲7	▲10.5
特別 損益	投資有価証券評価損	0	▲2	▲2
	その他	▲2	▲1	+1
	計	▲2	▲3	▲1
税金等調整前四半期純利益	65	57	▲8	
法人税等・調整額他	22	20	▲2	
四半期純利益	43	37	▲6	▲13.8

# 連結営業利益の差異内訳(対前年同期)



# セグメント別実績



# 連結貸借対照表

(単位:億円)

期別 科目	12年 3月末	12年 9月末	増減額	期別 科目	12年 3月末	12年 9月末	増減額
現預金	68	64	▲4	仕入債務	209	210	+1
売上債権	320	301	▲19	有利子負債	168	133	▲35
棚卸資産	283	295	+12	繰延税金負債	57	48	▲9
その他流動資産	40	41	+1	その他	196	190	▲6
有形・無形 固定資産	554	551	▲3	(負債)	(630)	(581)	(▲49)
投資有価証券	228	204	▲24	株主資本	894	920	+26
その他	69	67	▲2	評価・換算差額等	32	16	▲16
				少数株主持分	6	6	+0
				(純資産)	(932)	(942)	(+10)
資産	1,562	1,523	▲39	負債・純資産	1,562	1,523	▲39
				自己資本比率	59.2%	61.4%	+2.2%

# 連結キャッシュフロー計算書

(単位:億円)

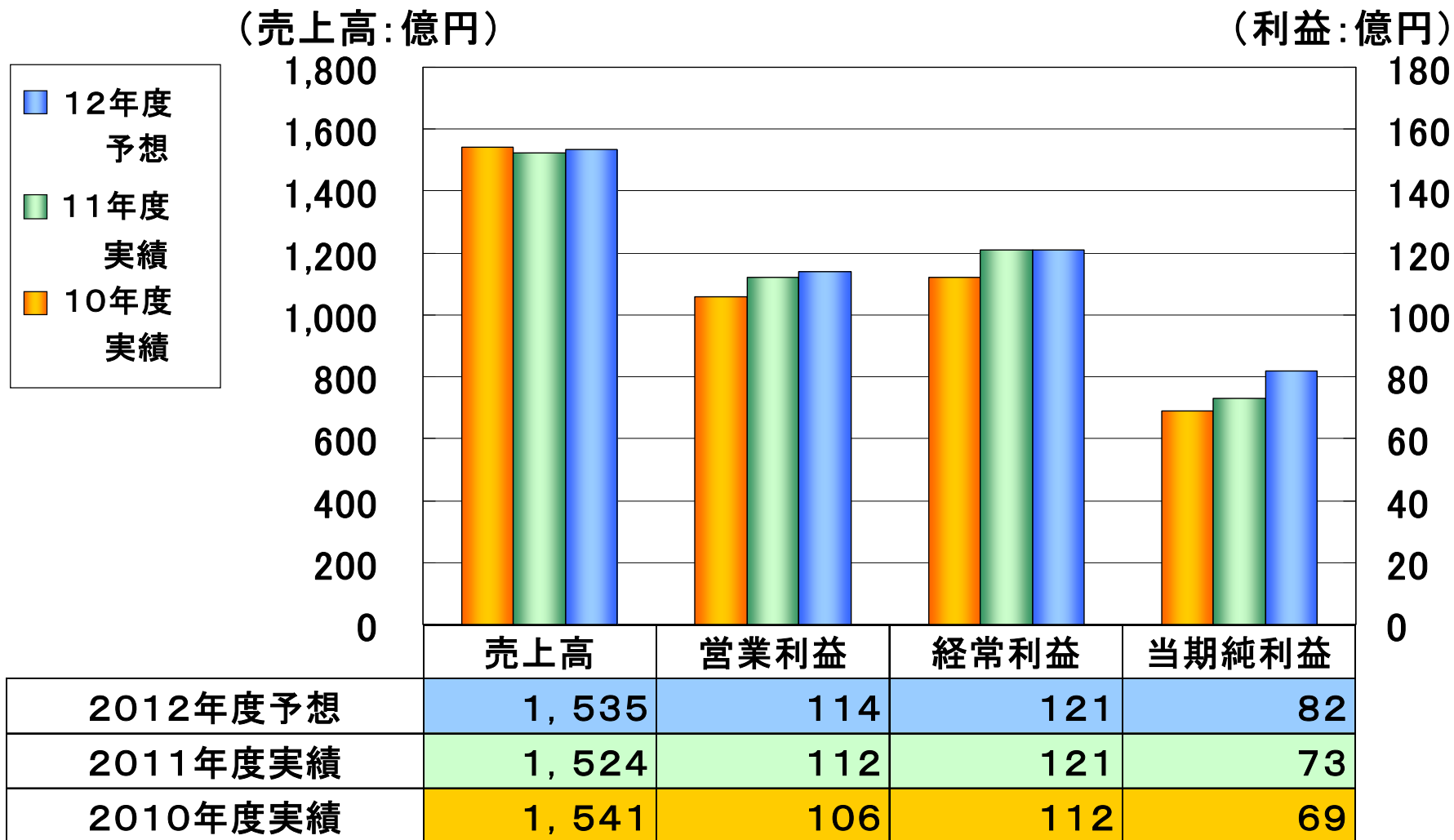
		11年度 第2四半期		12年度 第2四半期	
1. 営業活動によるキャッシュフロー			51		84
2. 投資活動によるキャッシュフロー			▲26		▲37
3. 財務活動による キャッシュフロー					
	長期・短期借入金の返済	13		▲36	
	自己株式取得	▲14		0	
	配当金支払	▲9		▲11	
	計		▲10		▲47
4. その他			▲1		▲1
1～4の計			14		▲1
5. 期末残高			82		63

## 指標(前年同期比較)

	11年度 第2四半期	12年度 第2四半期	前年同期比 増減
売上高経常利益率 (%)	8.9	8.3	▲0.6
D/E レシオ (倍)	0.23	0.14	▲0.09
1株当たり四半期 純利益 (円)	22.7	20.1	▲2.6
1株当たり純資産 (円)	481.8	510.0	+28.2
1株当たり中間配当 (円)	4	5	+1
9月末日終値 (円)	407	376	
cf. 日経平均株価	8,700	8,870	
純資産倍率(PBR) (倍)	0.84	0.74	▲0.10



# 2012年度通期業績予想の概要



- ・本資料はあくまで弊社をより深く理解いただくための資料であって、本資料による投資等何らかの行動を勧誘するものではありません。
- ・本資料は、現時点で入手可能な情報に基づいて弊社の判断により作成されておりますが、実際の業績が様々な要素により計画とは異なる結果となり得ることをご承知おきください。
- ・本資料のご利用に関しましては、ご自身の判断と責任にてお願いいたします。

お問い合わせ先 : 日油株式会社 経理部(IR室 金万、根岸)  
住 所 : 東京都渋谷区恵比寿四丁目20番3号  
電 話 : 03-5424-6651  
F A X : 03-5424-6803  
ホ ー ム ペ ー ジ : <http://www.nof.co.jp>