

第97期 上半期のご報告

2019年4月1日～2019年9月30日



ご挨拶

平素は格別のご支援を賜り厚く御礼申し上げます。

当社の第97期上半期（2019年4月1日から2019年9月30日まで）のご報告にあたり、一言ご挨拶申し上げます。

当上半期のわが国経済は、輸出が低調に推移する中で、雇用・所得環境の改善を背景に、緩やかな回復基調が続きました。海外経済は堅調な米国と緩やかに回復している欧州に支えられたものの、中国経済の成長鈍化が鮮明となり、先行きが懸念される状況で推移いたしました。

このような状況下、当社グループは、「さらなる飛躍」を目指し「革新的価値の創造と拡大」を基本方針として掲げ、2019年度を最終年度とする3ヵ年計画「2019中期経営計画」の課題であります「新製品・新市場の創出」「生産性の向上」「グループ経営の強化」「CSR活動の推進」を進めるとともに、高機能・高付加価値製品による新市場開拓と拡販ならびに生産コストの低減に努め、持続的成長に向けた経営努力を積み重ねてまいりました。

当上半期におきましては、米中貿易摩擦激化の影響などにより、連結売上高、連結営業利益、連結経常利益および親会社株主に帰属する当期純利益のいずれも前年同期を下回る結果となりました。

当下半期につきましては、通商問題の長期化による海外経済のさらなる下振れに加え、金融政策動向による為替変動や中東情勢の不安定化による原燃料価格変動など不透明感が強く、事業環境は一層厳しいものになると考えられます。

当社グループは、目指す3分野「ライフサイエンス」「電子・情報」「環境・エネルギー」において市場ニーズの変化に柔軟に対応し、新製品・新市場の創出、生産性の向上を推進してまいります。これにより、独創性のある製品を国内外の市場に提供できる機能材メーカーとしてさらなる進化を遂げ、信頼され存在感のある企業グループの実現に向けて引き続き邁進してまいります。

株主の皆様におかれましては、何卒倍旧のご支援を賜りますようお願い申し上げます。



代表取締役会長
小林 明治



代表取締役社長
宮道 建臣

事業の概況

当上半期のわが国経済は、輸出が低調に推移する中で、雇用・所得環境の改善を背景に、緩やかな回復基調が続きました。海外経済は堅調な米国と緩やかに回復している欧州に支えられたものの、中国経済の成長鈍化が鮮明となり、先行きが懸念される状況で推移いたしました。

当社グループを取り巻く事業環境は、米中貿易摩擦激化などの影響により、国内外の需要減少が懸念される状況にありました。

このような事業環境下、当社グループは、「さらなる飛躍」を目指し「革新的価値の創造と拡大」を基本方針として掲げ、2019年度を最終年度とする3カ年計画「2019中期経営計画」の課題であります「新製品・新市場の創出」「生産性の向上」「グループ経営の強化」「CSR活動の推進」を進めるとともに、高機能・高付加価値製品による新市場開拓と拡販ならびに生産コストの低減に努め、持続的成長に向けた経営努力を積み重ねてまいりました。

新製品・新市場の創出では、国内外における産官学連携の強化や新技術導入などを進め、研究テーマの拡充と新製品上市の加速に努めました。また、生産性向上では効率化投資を推進しております。

これらの結果、当上半期の連結売上高は、868億3千万円と前年同期比3.6%の減収となりました。連結営業利益は、128億9千7百万円と前年同期比1.5%の減益、連結経常利益は、136億3千8百万円と前年同期比3.6%の減益、親会社株主に帰属する当期純利益は、95億4千3百万円と前年同期比4.9%の減益となりました。

また、中間配当金につきましては、1株につき39円とさせていただきました。

以下、各事業セグメントの概況についてご説明申し上げます。

【機能化学品事業】

脂肪酸誘導体は、アジアにおける環境エネルギー関連の需要が堅調に推移し、売上高は増加しました。

界面活性剤は、トイレタリー関連の需要が低調に推移し、売上高は減少しました。

エチレンオキシド・プロピレンオキシド誘導体は、合成樹脂・樹脂加工向けの需要が低調に推移し、売上高は減少しました。

有機過酸化物は、国内およびアジアでの需要が低調に推移し、売上高は減少しました。

ディスプレイ材料は、中小型液晶パネル関連の出荷が減少し、売上高は減少しました。

特殊防錆処理剤は、欧州での自動車関連の需要が低調に推移し、売上高は減少しました。

これらの結果、機能化学品事業の連結売上高は、606億3千6百万円（前年同期比4.5%減）、連結営業利益は、99億6百万円（前年同期比6.2%減）となりました。

【ライフサイエンス事業】

食用加工油脂は、製菓・製パン用機能性油脂の需要が底堅く、売上高は前年同期並みとなりました。

機能食品関連製品は、売上高は減少しました。

生体適合性素材は、MPC（2-メタクリロイルオキシエチルホスホリルコリン）関連製品のケア向けの出荷が底堅く、売上高は前年同期並みとなりました。

DDS（ドラッグ・デリバリー・システム：薬物送達システム）医薬用製剤原料は、欧米への出荷が増え、売上高は増加しました。

これらの結果、ライフサイエンス事業の連結売上高は、147億9千8百万円（前年同期比7.5%増）、連結営業利益は、36億2千6百万円（前年同期比25.1%増）となりました。

【化薬事業】

産業用爆薬類は、売上高は減少しました。

宇宙関連製品は、ロケット向け製品の出荷が底堅く、売上高は前年同期並みとなりました。

防衛関連製品は、売上高は減少しました。

機能製品は、売上高は前年同期並みとなりました。

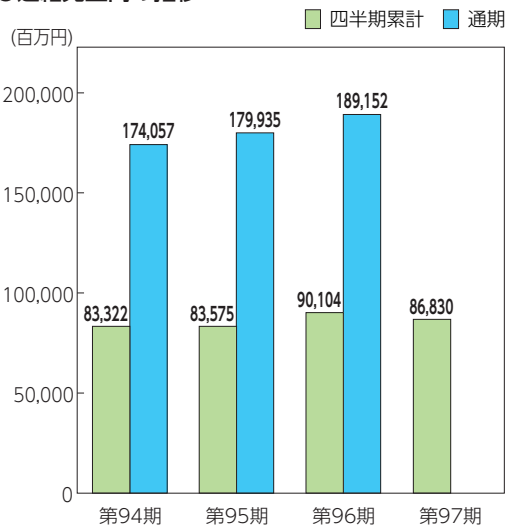
これらの結果、化薬事業の連結売上高は、106億7千7百万円（前年同期比11.3%減）、連結営業損失は、2億7千万円となりました。

【その他の事業】

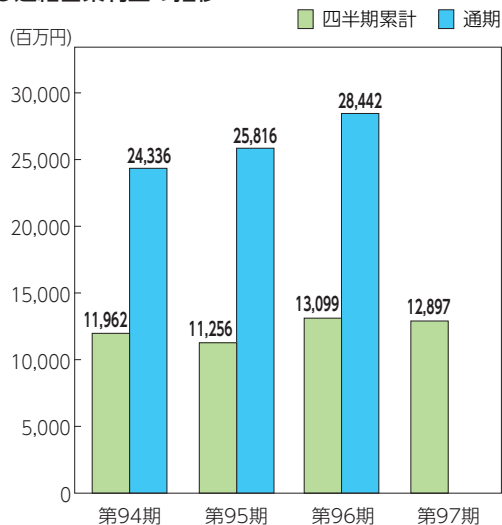
その他の事業は、運送事業および不動産事業から構成されております。その連結売上高は、7億1千8百万円（前年同期比13.9%減）、連結営業利益は、1億1千8百万円（前年同期比15.7%減）となりました。

連結業績の推移

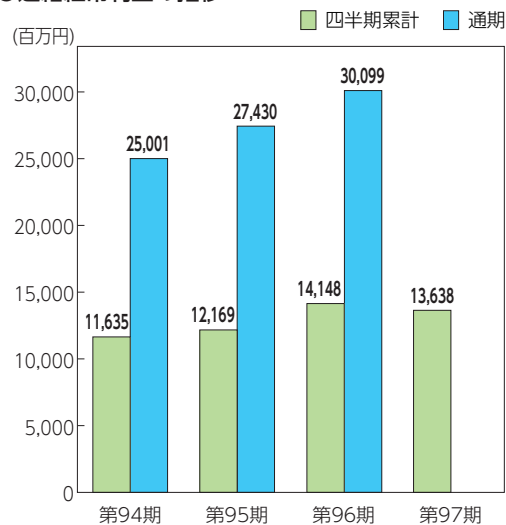
●連結売上高の推移



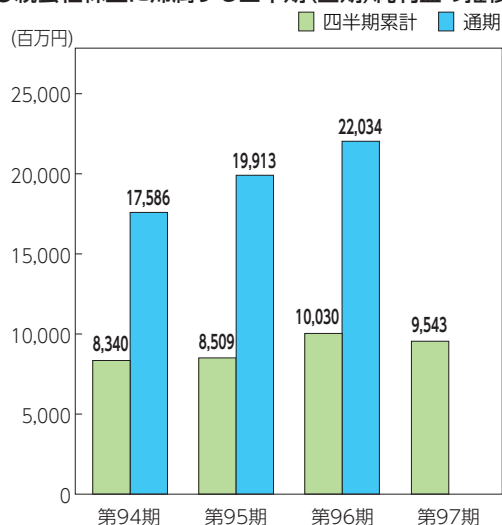
●連結営業利益の推移



●連結経常利益の推移



●親会社株主に帰属する四半期(当期)純利益の推移



第2四半期連結財務諸表

第2四半期連結貸借対照表

(単位：百万円)

科 目	当第2四半期会計期間 2019年9月30日現在	前連結会計年度 2019年3月31日現在	科 目	当第2四半期会計期間 2019年9月30日現在	前連結会計年度 2019年3月31日現在
(資産の部)			(負債の部)		
流動資産	125,360	127,168	流動負債	36,899	42,108
現金及び預金	47,724	40,767	支払手形及び買掛金	17,373	19,727
受取手形及び売掛金	35,230	48,001	電子記録債務	1,213	1,104
商品及び製品	22,473	21,591	短期借入金	1,044	1,128
仕掛品	6,227	3,528	1年内返済予定の長期借入金	0	0
原材料及び貯蔵品	11,329	11,079	未払法人税等	3,886	4,792
その他	2,615	2,422	賞与引当金	3,246	3,311
貸倒引当金	△240	△223	その他	10,135	12,044
固定資産	115,968	117,364	固定負債	23,445	24,139
有形固定資産	59,392	57,695	長期借入金	8,058	8,061
建物及び構築物	23,397	22,555	退職給付に係る負債	4,723	4,695
土地	20,314	20,340	その他	10,664	11,382
その他	15,679	14,800	負債合計	60,345	66,248
無形固定資産	1,106	1,154	(純資産の部)		
投資その他の資産	55,469	58,514	株主資本	158,856	153,369
投資有価証券	50,477	53,576	資本金	17,742	17,742
退職給付に係る資産	2,107	2,066	資本剰余金	15,115	15,115
その他	2,947	2,934	利益剰余金	128,329	122,657
貸倒引当金	△63	△63	自己株式	△2,329	△2,145
資産合計	241,328	244,533	その他の包括利益累計額	21,324	24,125
			その他有価証券評価差額金	23,076	25,224
			為替換算調整勘定	△1,111	△423
			退職給付に係る調整累計額	△641	△675
			非支配株主持分	802	790
			純資産合計	180,983	178,285
			負債・純資産合計	241,328	244,533

第2四半期連結損益計算書

(単位：百万円)

科 目	当第2四半期累計期間 2019年4月1日から 2019年9月30日まで	前第2四半期累計期間 2018年4月1日から 2018年9月30日まで
売上高	86,830	90,104
売上原価	58,052	61,112
売上総利益	28,778	28,992
販売費及び一般管理費	15,880	15,892
営業利益	12,897	13,099
営業外収益	1,135	1,237
受取利息及び受取配当金	725	706
その他の	409	530
営業外費用	394	188
支払利息	35	36
その他の	358	151
経常利益	13,638	14,148
特別利益	235	437
特別損失	14	287
税金等調整前四半期純利益	13,860	14,299
法人税等	4,305	4,246
四半期純利益	9,554	10,052
非支配株主に帰属する四半期純利益	11	21
親会社株主に帰属する四半期純利益	9,543	10,030

第2四半期連結キャッシュ・フロー計算書

(単位：百万円)

科 目	当第2四半期累計期間 2019年4月1日から 2019年9月30日まで	前第2四半期累計期間 2018年4月1日から 2018年9月30日まで
営業活動によるキャッシュ・フロー	16,204	13,003
投資活動によるキャッシュ・フロー	△4,177	△3,031
財務活動によるキャッシュ・フロー	△4,166	△3,963
現金及び現金同等物に係る換算差額	△566	△431
現金及び現金同等物の増減額	7,294	5,576
現金及び現金同等物の期首残高	39,357	36,465
現金及び現金同等物の四半期末残高	46,651	42,042

(連結決算対象会社)

日本工機株式会社
日油技研工業株式会社
北海道日油株式会社
NOFメタルコーティングス株式会社
株式会社ジャペックス
日油商事株式会社
油化産業株式会社

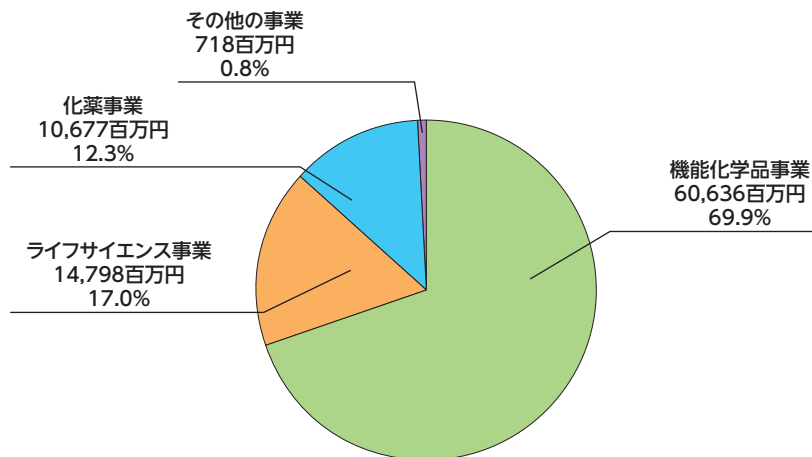
常熟日油化工有限公司
PT.エヌ・オー・エフ・マス・ケミカル・インダストリーズ
NOFメタルコーティングス・ノース・アメリカINC.
エヌ・オー・エフ・アメリカ・コーポレーション
日油（上海）商貿有限公司
エヌ・オー・エフ・ヨーロッパ GmbH ほか
連結子会社数：24社（上記13社を含む）

主要な事業内容 (2019年9月30日現在)

当社グループの事業およびその主要製品は、次のとおりであります。

事業内容	主要製品
機能化学品事業	脂肪酸、脂肪酸誘導体 界面活性剤 エチレンオキシド・プロピレンオキシド誘導体 有機過酸化化物 石油化学品（ポリブテン等） 機能性ポリマー 機能性フィルム 電子材料（液晶表示関連材料等） 特殊防錆処理剤
ライフサイエンス事業	食用加工油脂 機能食品関連製品（医療栄養食、健康関連製品） 生体適合性素材（MPCポリマー、MPCモノマー等） DDS医薬用製剤原料（活性化PEG、リン脂質、医薬用界面活性剤）
化 薬 事 業	産業用爆薬類 宇宙関連製品 防衛関連製品 機能製品
その他の事業	運送 不動産

事業セグメント別売上高（第97期第2四半期）



会社の概要 (2019年9月30日現在)

商号	日油株式会社 (英文 NOF CORPORATION)
創立	1937年6月1日
設立	1949年7月1日
資本金	17,742百万円
事業所	(本社) 東京都渋谷区恵比寿四丁目20番3号 (支社・支店) 大阪支社(大阪府)、名古屋支店(愛知県)、福岡支店(福岡県) (工場) 尼崎工場(兵庫県)、川崎事業所 [千鳥工場・大師工場・DDS工場] (神奈川県)、大分工場(大分県)、愛知事業所 [衣浦工場・武豊工場・ディスプレイ材料工場] (愛知県) (研究所) 先端技術研究所(茨城県)、油化学研究所(兵庫県・神奈川県)、化成研究所(愛知県)、食品研究所(神奈川県)、ライフサイエンス研究所(神奈川県)、DDS研究所(神奈川県)、ディスプレイ材料研究所(愛知県)

株式の状況 (2019年9月30日現在)

発行可能株式総数	347,000,000株
発行済株式の総数	84,168,675株 (自己株式672,701株を除く)
株主数	13,028名

大株主の状況 (上位10社)

株主名	持株数	持株比率
	千株	%
日本マスタートラスト信託銀行株式会社(信託口)	7,769	9.23
日本トラスティ・サービス信託銀行株式会社(信託口)	5,306	6.30
株式会社みずほ銀行	3,230	3.83
明治安田生命保険相互会社	3,128	3.71
日油親栄会	1,956	2.32
日本トラスティ・サービス信託銀行株式会社(信託口9)	1,533	1.82
日本トラスティ・サービス信託銀行株式会社(信託口5)	1,477	1.75
THE CHASE MANHATTAN BANK 3 8 5 0 3 6	1,462	1.73
日油共栄会	1,420	1.68
RBC IST 15 PCT LENDING ACCOUNT-CLIENT ACCOUNT	1,412	1.67

- (注) 1. 持株数は、千株未満を切り捨てて表示しております。
2. 持株比率は、自己株式672,701株を控除して計算しております。
3. 持株比率は、小数点第3位以下を切り捨てて表示しております。

所有者別株式分布状況

区分	株主数	比率	株式数	比率
	名	%	株	%
政府および地方公共団体	0	0.00	0	0.00
金融機関	58	0.44	35,400,069	41.72
証券会社	51	0.39	309,206	0.36
その他の国内法人	308	2.36	13,857,737	16.33
外国人等	261	2.00	21,162,435	24.94
個人その他	12,349	94.78	13,439,228	15.84
自己名義株式	1	0.00	672,701	0.79
合計	13,028	100.00	84,841,376	100.00

役員 (2019年9月30日現在)

取締役および監査役

*代表取締役会長

*代表取締役社長

*取締役

*取締役

*取締役

*取締役

社外取締役

社外取締役

監査役(常勤)

監査役(常勤)

社外監査役(非常勤)

社外監査役(非常勤)

小林明治
小宮道建臣
井上賢吾
井堀誠人
坂橋秀明
前田一仁
有馬康之
小寺正之
加藤一成
林俊行
田中慎一郎
田原良逸

- (注) 1. 取締役有馬康之および取締役小寺正之の両氏は、会社法に定める社外取締役であります。
2. 監査役田中慎一郎および監査役田原良逸の両氏は、会社法に定める社外監査役であります。
3. 監査役田中慎一郎氏は、金融機関で長年勤務した経験から、財務および会計に関する相当程度の知見を有しています。
4. 監査役田原良逸氏は、金融機関で長年勤務した経験から、財務および会計に関する相当程度の知見を有しています。
5. 当社は、取締役有馬康之、取締役小寺正之、監査役田中慎一郎および監査役田原良逸の各氏を東京証券取引所の有価証券上場規程第436条の2に規定する独立役員に指定しております。
6. *は執行役員兼務者であります。

執行役員

会長執行役員

社長執行役員

常務執行役員(設備・環境安全統括室長、化成部門管掌)

常務執行役員(経営企画室長、経理部門、システム部門管掌)

常務執行役員(防錆部門長、研究部門、人事・総務部門管掌)

常務執行役員(DDS事業部長、ライフサイエンス部門管掌)

常務執行役員(油化事業部長、食品部門、ディスプレイ材料部門管掌)

執行役員(経理部長)

執行役員(化薬事業部長)

執行役員(資材部長、化薬部門担当)

執行役員(研究本部長)

執行役員(大阪支社長)

執行役員(化成事業部長、中国プロジェクト本部長)

執行役員(ディスプレイ材料事業部長 兼 企画室長)

執行役員(食品事業部長)

小林明治
小宮道建臣
井上賢吾
坂橋秀明
前田一仁
宮崎恒春
美代眞伸
石垣良一
石黒秀史
井堀誠人
榎本裕之
田淵信太郎
椿信之
平田和彦
古川英

株主メモ

事業年度	毎年4月1日から翌年3月31日まで
定時株主総会	6月中
株主確定基準日	(1) 定時株主総会議決権行使株主 3月31日 (2) 期末配当金受領株主 3月31日 (3) 中間配当金受領株主 9月30日 (4) その他必要あるとき あらかじめ公告して定めた日
公告の方法	電子公告の方法により行います。 ただし、やむを得ない事由により電子公告をすることができない場合は、日本経済新聞に掲載します。 公告掲載URL (http://www.nof.co.jp/)
単元株式数	100株
上場取引所	株式会社東京証券取引所
株主名簿管理人 (特別口座管理機関)	東京都中央区八重洲一丁目2番1号 みずほ信託銀行株式会社

株式に関するご案内

	証券会社等に口座をお持ちの場合	証券会社等に口座をお持ちでない場合 (特別口座の場合)
郵便物送付先		〒168-8507 東京都杉並区和泉二丁目8番4号 みずほ信託銀行 証券代行部 フリーダイヤル 0120-288-324 (土・日・祝日を除く9:00~17:00)
電話お問い合わせ先		
各種手続お取扱 (住所変更、株主配 当金受取り方法の 変更等)	お取引の証券会社等になります。	みずほ証券 本店および全国各支店 プラネットブース (みずほ銀行内の店舗) でも お取り扱いいたします。 みずほ信託銀行 本店および全国各支店 (トラストラウンジを除く)
未払配当金のお支払	みずほ信託銀行およびみずほ銀行の本店および全国各支店 (みずほ証券では取次のみとなります)	

単元未満株式買増制度のご案内

当社は、「単元未満株式の買増制度」を実施しております。

1単元(100株)に満たない株式をご所有の株主様は、ご所有の単元未満株式と併せて1単元になる株式を買増請求いただけます。お手続きなどの詳細は、株主様の口座のある証券会社等にお問い合わせください。なお、証券会社等に口座がないため特別口座が開設されました株主様は、当社特別口座管理機関(みずほ信託銀行株式会社)へお問い合わせください。

単元未満株式の買取請求につきましても、従来どおりお取り扱いいたしております。

当社は、インターネットのホームページにて、決算計算書類、決算短信など最新のIR情報を提供しております。

アドレスは、<http://www.nof.co.jp/>です。

 **NOF CORPORATION**



**UD
FONT**

見やすく読みまちがえにくい
ユニバーサルデザインフォント
を採用しています。