


バイオから宇宙まで



日油

NOF CORPORATION



業績説明会資料

2014年3月期(2013年度)決算

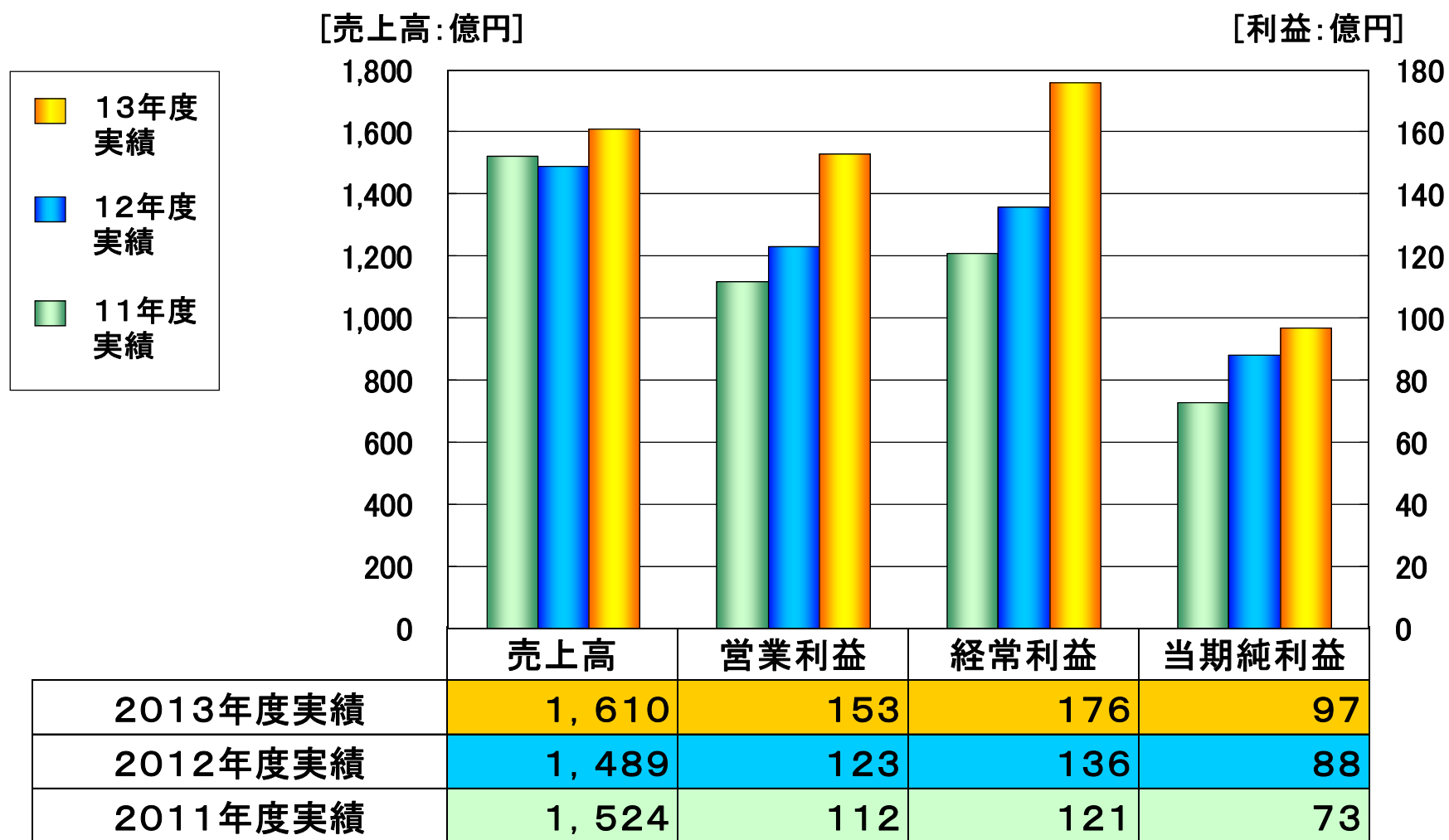
2014年5月28日

# 本日の報告内容

■ 2013年度決算

■ 2014年度業績予想概要

# 連結決算概要



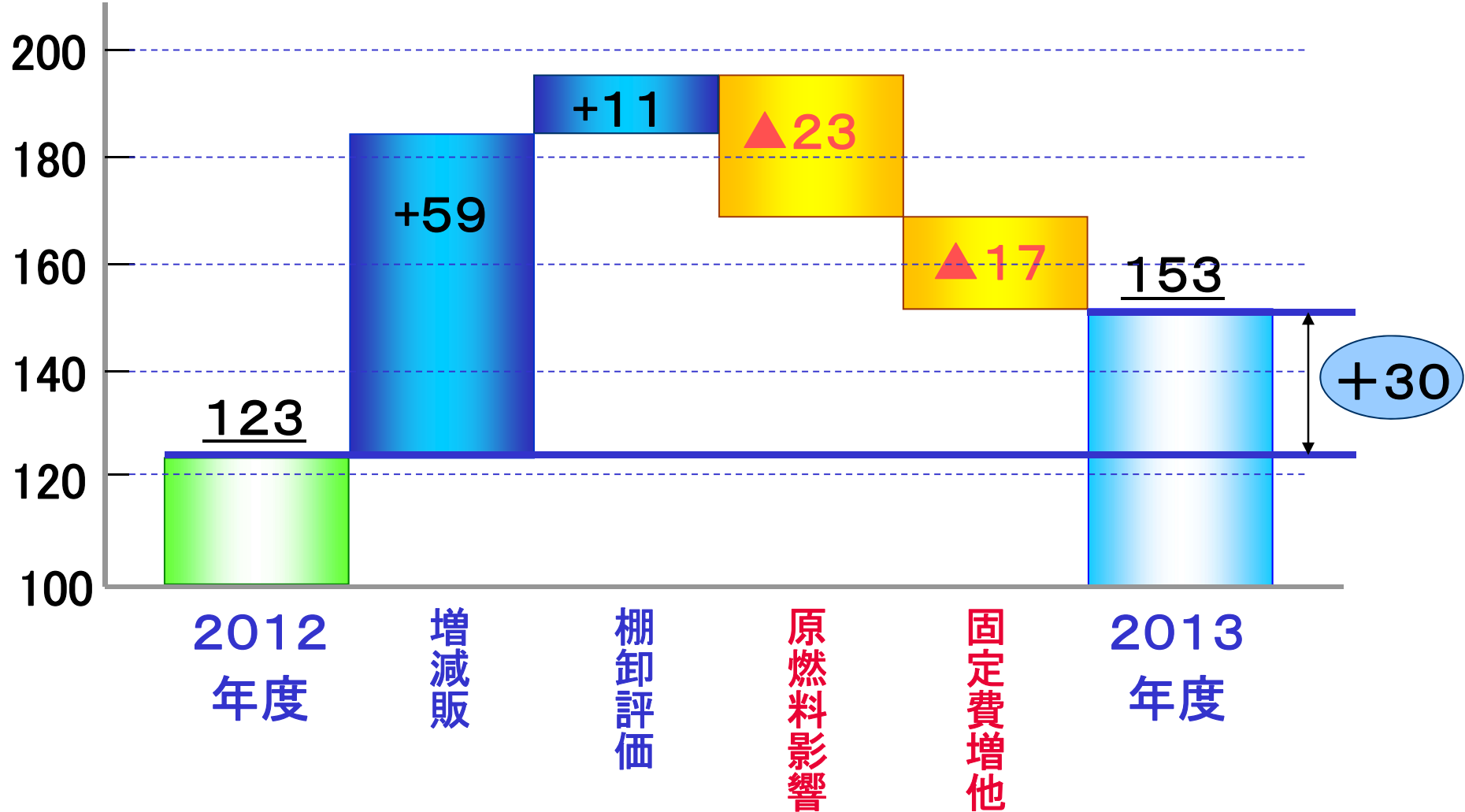
# 連結損益計算書

[単位:億円]

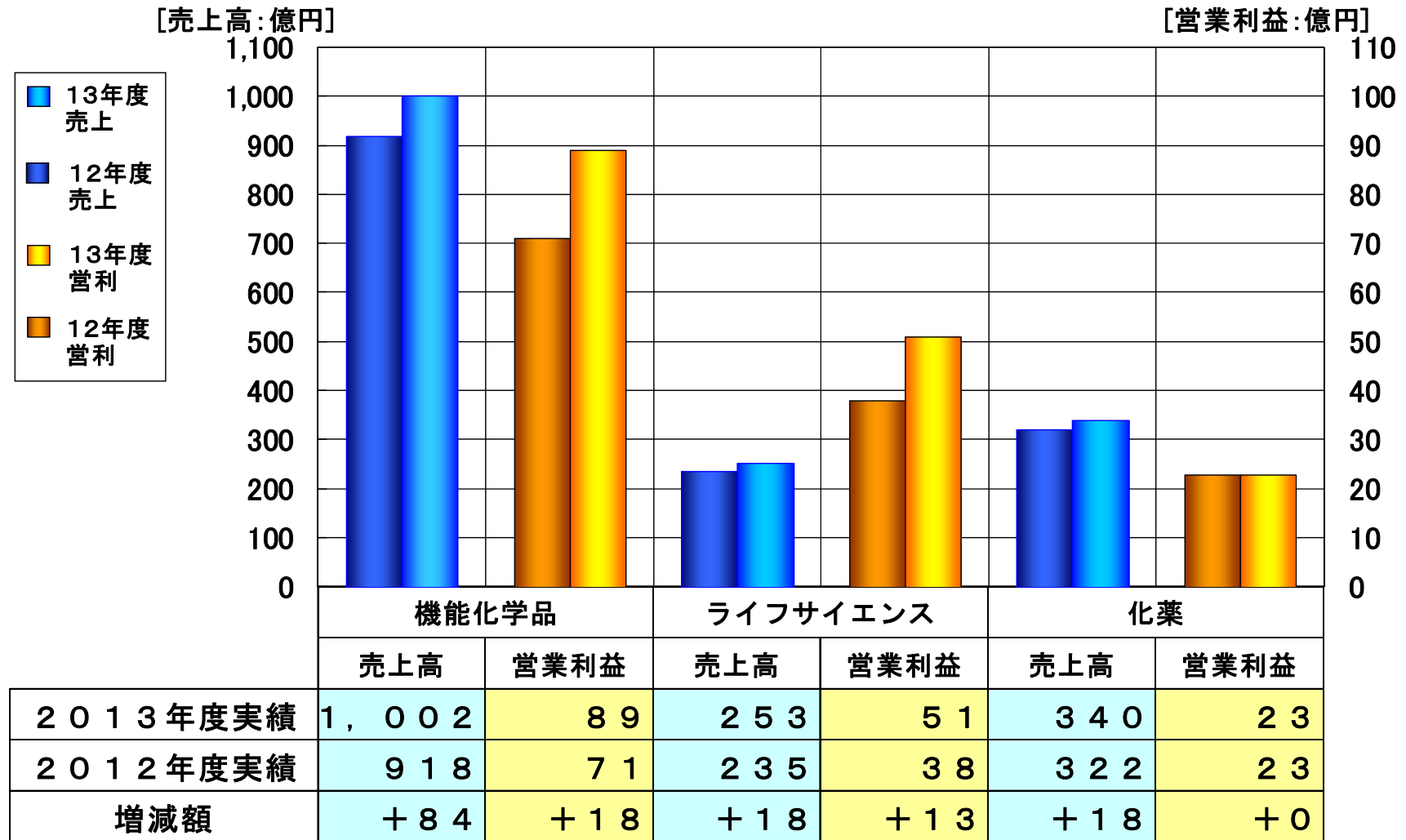
	2012 年度	2013 年度	増減額	増減率 (%)
売上高	1,489	1,610	+121	+8.1
売上原価・販管費	1,366	1,457	+91	
営業利益	123	153	+30	+24.4
営業外損益	13	23	+10	
経常利益	136	176	+40	+28.8
特別損益				
減損損失	▲4	▲2	+2	
訴訟関連損失	—	▲26	▲26	
その他	▲2	0	+2	
計	▲6	▲28	▲22	
税金等調整前当期純利益	130	148	+18	
法人税等調整額他	42	51	+9	
当期純利益	88	97	+9	+10.9

# 連結営業利益の差異内訳(対前期)

[単位: 億円]



# セグメント別実績



# 連結貸借対照表

[単位:億円]

期別 科目	13年 3月末	14年 3月末	増減額	期別 科目	13年 3月末	14年 3月末	増減額
現預金	70	119	+49	仕入債務	207	224	+17
売上債権	343	349	+6	有利子負債	120	105	▲15
棚卸資産	297	319	+22	繰延税金負債	67	64	▲3
その他流動資産	44	53	+9	その他	209	248	+39
有形・無形 固定資産	548	584	+36	( 負債 )	( 603 )	( 641 )	( +38 )
投資有価証券	273	320	+47	株主資本	962	1,036	+74
その他	65	23	▲42	その他の包括利益 累計額	68	83	+15
				少数株主持分	7	7	+0
				( 純 資 産 )	( 1,037 )	( 1,126 )	( +89 )
資産	1,640	1,767	+127	負債・純資産	1,640	1,767	+127
				自己資本比率	62.8%	63.3%	+0.5%

# 連結キャッシュフロー計算書

[単位:億円]

		2012年度		2013年度	
1. 営業活動によるキャッシュフロー			130		157
2. 投資活動によるキャッシュフロー			▲61		▲81
3. 財務活動によるキャッシュフロー					
	長期・短期借入金の返済	▲51		▲20	
	自己株式取得	▲0		▲1	
	配当金支払	▲20		▲22	
	計		▲71		▲43
4. その他			5		17
1～4の計			3		50
5. 期末残高			68		118



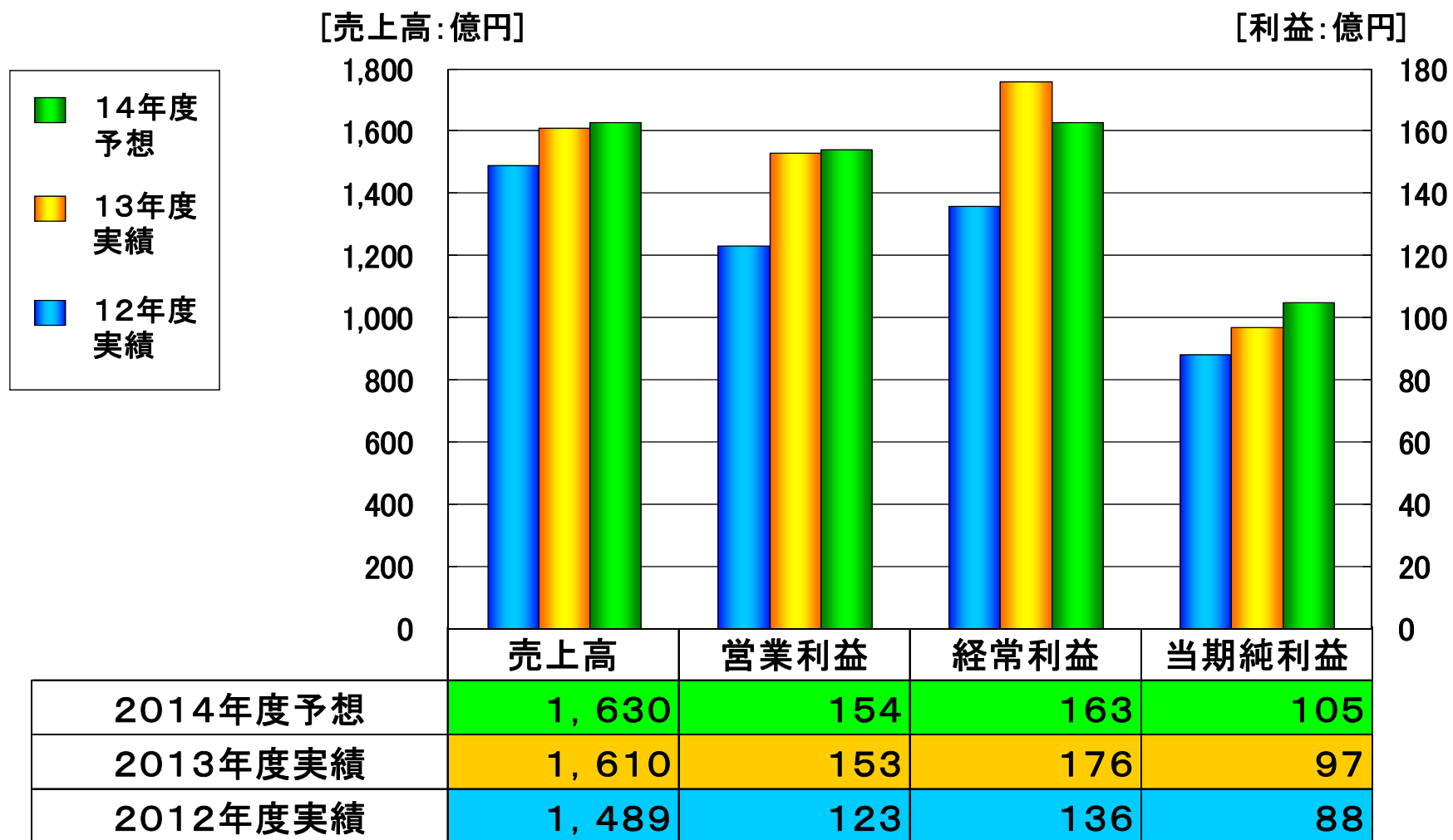
## 指標推移(1)

	2012年度	2013年度	前期比
売上高営業利益率 [%]	8.3	9.5	+1.2
売上高経常利益率 [%]	9.2	10.9	+1.7
総資産当期純利益率 (ROA) [%]	5.5	5.7	+0.2
自己資本当期純利益率 (ROE) [%]	9.0	9.1	+0.1
D/E レシオ [倍]	0.12	0.09	▲0.03
自己資本比率 [%]	62.8	63.3	+0.5

## 指標推移(2)

	2012年度	2013年度	前期比
1株当たり当期純利益 [円]	47.9	53.1	+5.2
1株当たり純資産 [円]	561.4	610.5	+49.1
1株当たり配当 [円]	11.0	13.0	+2.0
配当性向 [%]	23.0	24.5	+1.5
期末日終値 [円]	460.0	747.0	
cf. 日経平均株価	12,398	14,828	
純資産倍率(PBR) [倍]	0.82	1.22	+0.40
株価収益率(PER) [倍]	9.6	14.1	+4.5

# 2014年度業績予想の概要



## 2014年度想定事業環境

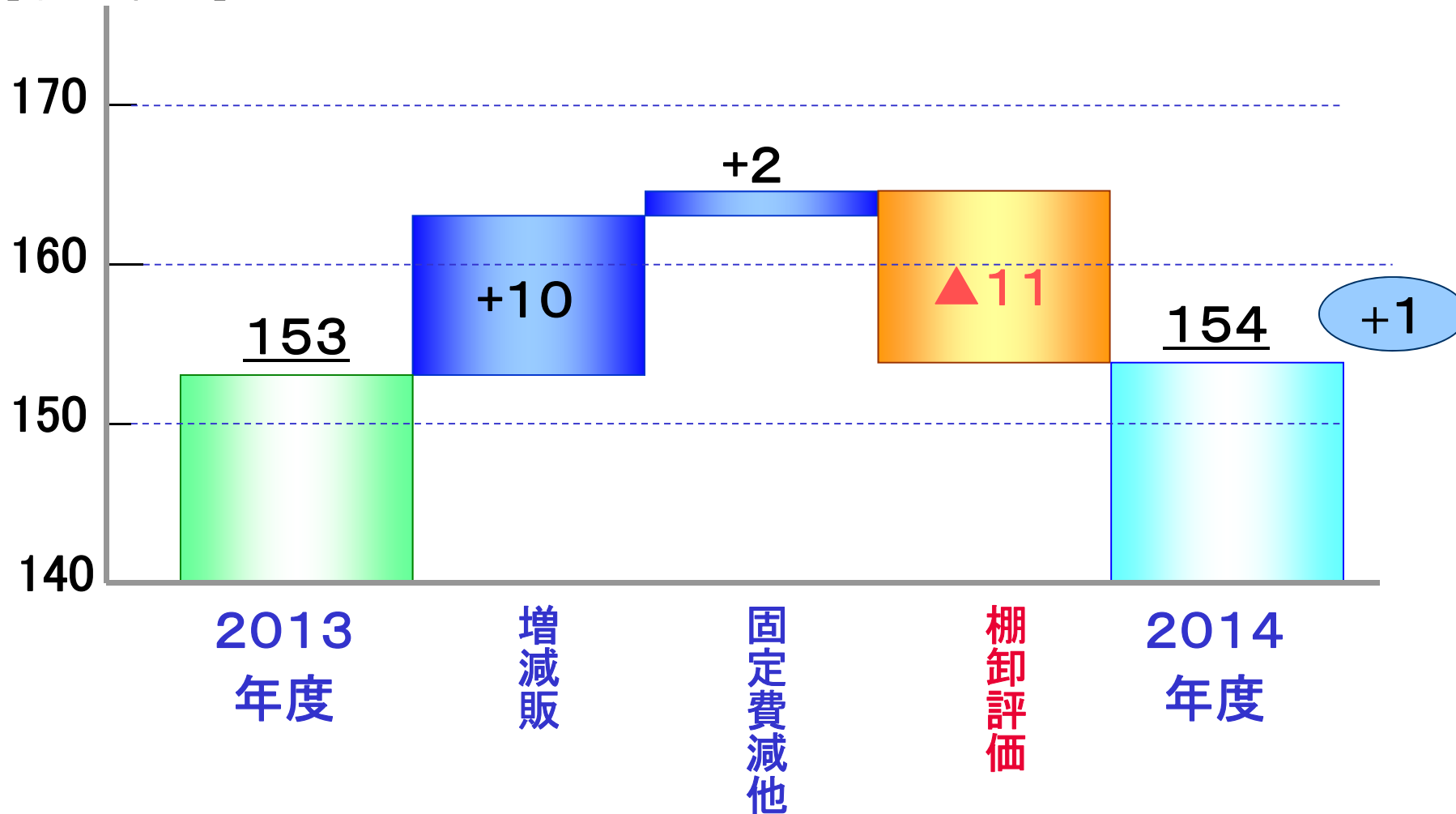
**国内経済**：消費税増税による景気の一時的減速

**海外経済**：景気下振れリスクの顕在化

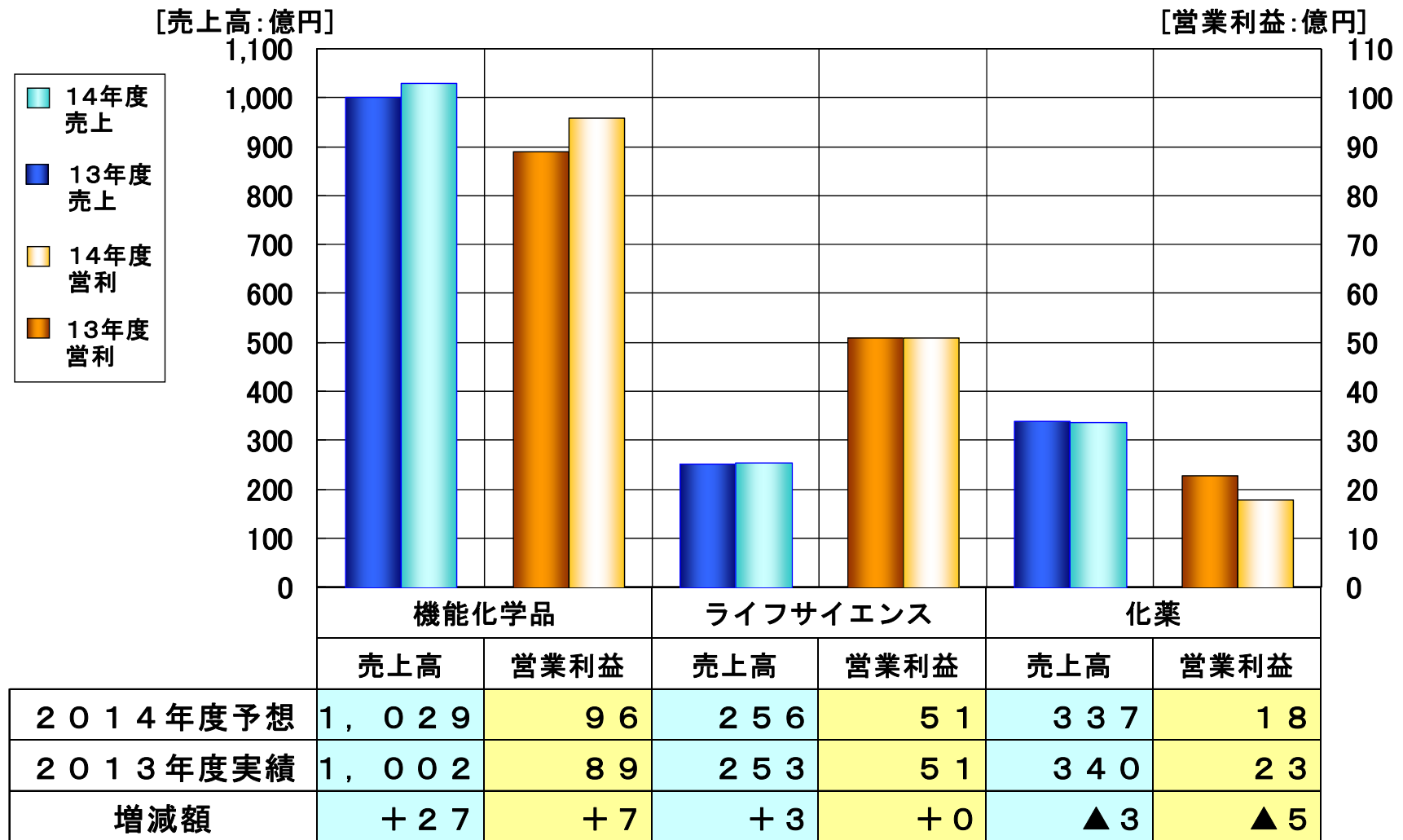
		2013年度 (実績)	2014年度 (想定)
パーム油価格 (FOBマレーシア)	US\$/MT	787	800
国産ナフサ価格	円/KL	67,300	65,000
為替レート	円/US\$	100	100
	円/EUR	134	130

# 2014年度連結営業利益の差異内訳(対前期)

[単位:億円]



# 2014年度セグメント別予想



## 設備投資・減価償却費・研究開発費

[単位:億円]

	2012年度 (2013/3期)	2013年度 (2014/3期)	2014年度 (2015/3期)
設備投資※1	55	90	76
減価償却費※2	59	57	50
研究開発費	67	67	69

※1 検収ベース

※2 2014年度以降、減価償却方法を定率法より定額法に変更いたします。

# 日油グループの目指す分野

## ライフサイエンス分野

遺伝子治療用材料  
 医薬用修飾剤  
 核酸治療用脂質  
 アンチエイジング材料  
 再生医療用材料  
 アミノ酸活性剤  
 健康食品  
 点眼薬用材料  
 アイケア製品  
 医療用栄養食

## 電子・情報分野

プリントエレクトロニクス材料  
 導電性インク  
 RFIDタグ  
 レジスト材料  
 高機能接着剤  
 導電ペースト用添加剤  
 FPD用材料  
 電解液用材料  
 タッチパネル用機能フィルム  
 トナー用添加剤

## 環境・エネルギー分野

花粉抑止剤  
 水処理膜用薬剤  
 高機能防錆剤  
 海洋開発機器  
 機能性ハードコート剤  
 機能性エラストマー  
 高機能防曇剤  
 機能性添加剤  
 冷凍機用潤滑剤

食用油脂  
 脂肪酸誘導体  
 (メタ)アクリル酸誘導体  
 有機過酸化物  
 EO・PO誘導体  
 防衛用推進薬  
 産業用爆薬

## コア技術

## 新技術の開発

既存製品

新規開発品

次世代新製品



- ・本資料はあくまで弊社をより深く理解いただくための資料であって、本資料による投資等何らかの行動を勧誘するものではありません。
- ・本資料は、現時点で入手可能な情報に基づいて弊社の判断により作成されておりますが、実際の業績が様々な要素により計画とは異なる結果となり得ることをご承知おきください。
- ・本資料のご利用に関しましては、ご自身の判断と責任にてお願いいたします。
- ・本資料の金額表示は、億円未満を四捨五入しております。

お問い合わせ先 : 日油株式会社 経理部 (IR室 金万、石垣)  
住 所 : 東京都渋谷区恵比寿四丁目20番3号  
電 話 : 03-5424-6651  
F A X : 03-5424-6803  
ホームページ : <http://www.nof.co.jp>