

# 2006年3月期決算説明

2006年5月31日  
日本油脂株式会社

# 目次

## 06/3期実績

- ・概要
- ・損益計算書
- ・貸借対照表
- ・キャッシュフロー
- ・セグメント情報
- ・指標推移

## 07/3期業績予想

# 2006年3月期連結決算概要

売上高	1,432億円(前期比 +7.1%)
営業利益	111億円(同上 +34.2%)
経常利益	117億円(同上 +36.4%)
当期純利益	65億円(同上 20.9%) (特殊要因補正後 +24.1%)
自己資本比率	51.1%(同上 +5.8%)

# 連結損益計算書

(単位:億円)

	05年 3月期	06年 3月期	増減額	(%)
<b>売上高</b>	1,337	1,432	95	(7.1)
売上原価・販管費	1,254	1,321	67	
<b>営業利益</b>	83	111	28	(34.2)
営業外損益	3	6	3	
<b>経常利益</b>	86	117	31	(36.4)
特別 損益	投資有価証券売却益	13	11	
	塗料事業精算益	38	-	
	厚生年金基金解散益	13	-	
	減損損失	0	7	
	固定資産売却益 他	6	7	
計	58	3	61	
税金等調整前中間純利益	144	114	30	
法人税等・調整額他	62	49	13	
<b>当期純利益</b>	82	65	17	(20.9)

# 連結貸借対照表

(単位:億円)

借 方				貸 方			
科目	期別 05年 3月期	06年 3月期	増減額	科目	期別 05年 3月期	06年 3月期	増減額
現預金	99	89	11	仕入債務	225	223	2
売上債権	337	298	39	有利子負債	382	287	95
棚卸資産	208	214	6	繰延税金負債	119	187	68
その他流動資産	63	89	26	その他	214	207	7
有形・無形 固定資産	615	629	15	( 負 債 )	( 940 )	( 904 )	( 36 )
投資有価証券	385	515	130	資本金、剰余金	712	796	83
その他	75	89	14	評価差額	108	194	86
				その他	14	8	6
				( 資 本 )	( 806 )	( 982 )	( 175 )
				(少数株主持分)	( 35 )	( 37 )	( 1 )
<b>資産</b>	<b>1,782</b>	<b>1,923</b>	<b>140</b>	<b>負債・資本</b>	<b>1,782</b>	<b>1,923</b>	<b>140</b>
				自己資本比率	45.3%	51.1%	+5.8%

# 連結キャッシュフロー計算書

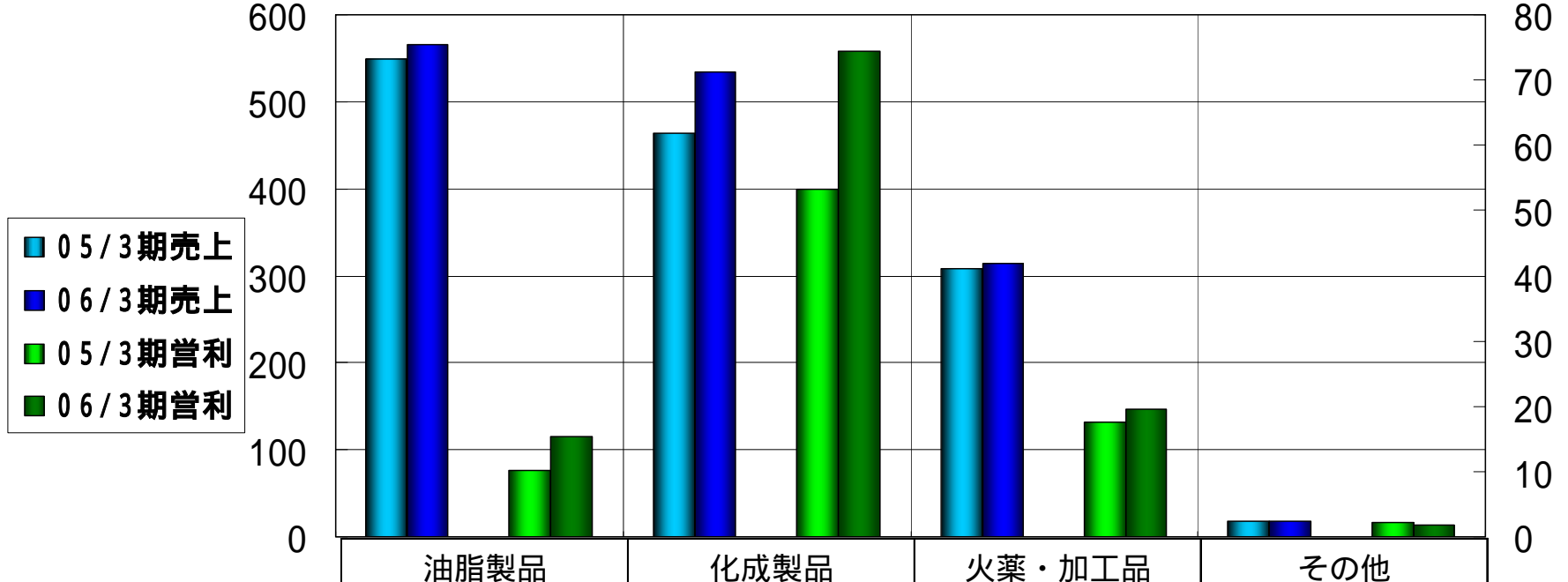
(単位:億円)

科目	05年3月期	06年3月期	増減額
<b>1. 営業活動によるキャッシュフロー</b>			
税金等調整前当期純利益	144	114	30
減価償却費	53	54	0
投資有価証券売却損益	13	8	5
法人税等の支払額	36	36	0
その他	85	32	117
計	63	156	93
<b>2. 投資活動によるキャッシュフロー</b>			
投資有価証券売却	132	22	110
固定資産取得	87	70	17
固定資産売却	7	14	7
長短貸付金増減	36	0	36
その他	18	17	1
計	70	51	121
<b>3. 財務活動によるキャッシュフロー</b>			
有利子負債	149	68	81
自己株式取得	0	33	33
配当金支払	12	17	4
計	161	118	44
4. その他	3	3	0
1～4の計	25	11	15
5. 期末残高	97	86	11

# セグメント別実績

売上高: 億円

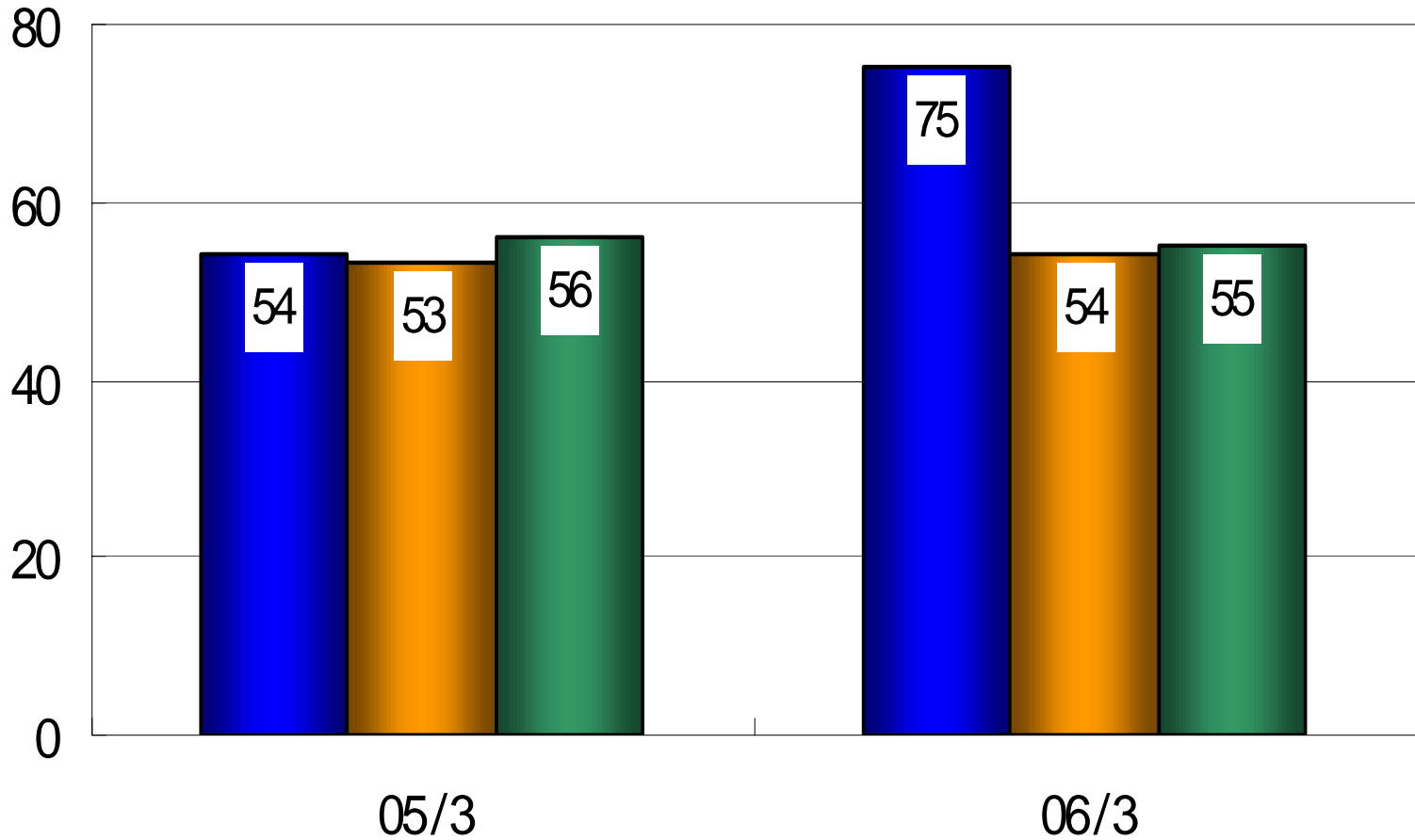
利益: 億円



	油脂製品		化成製品		火薬・加工品		その他	
	売上高	営業利益	売上高	営業利益	売上高	営業利益	売上高	営業利益
06年3月期実績	566	15	534	74	314	20	18	2
05年3月期実績	548	10	463	53	308	17	17	2
増減額	18	5	71	21	6	2	0	0

億円

■ 設備投資額 ■ 減価償却費 ■ 研究開発費





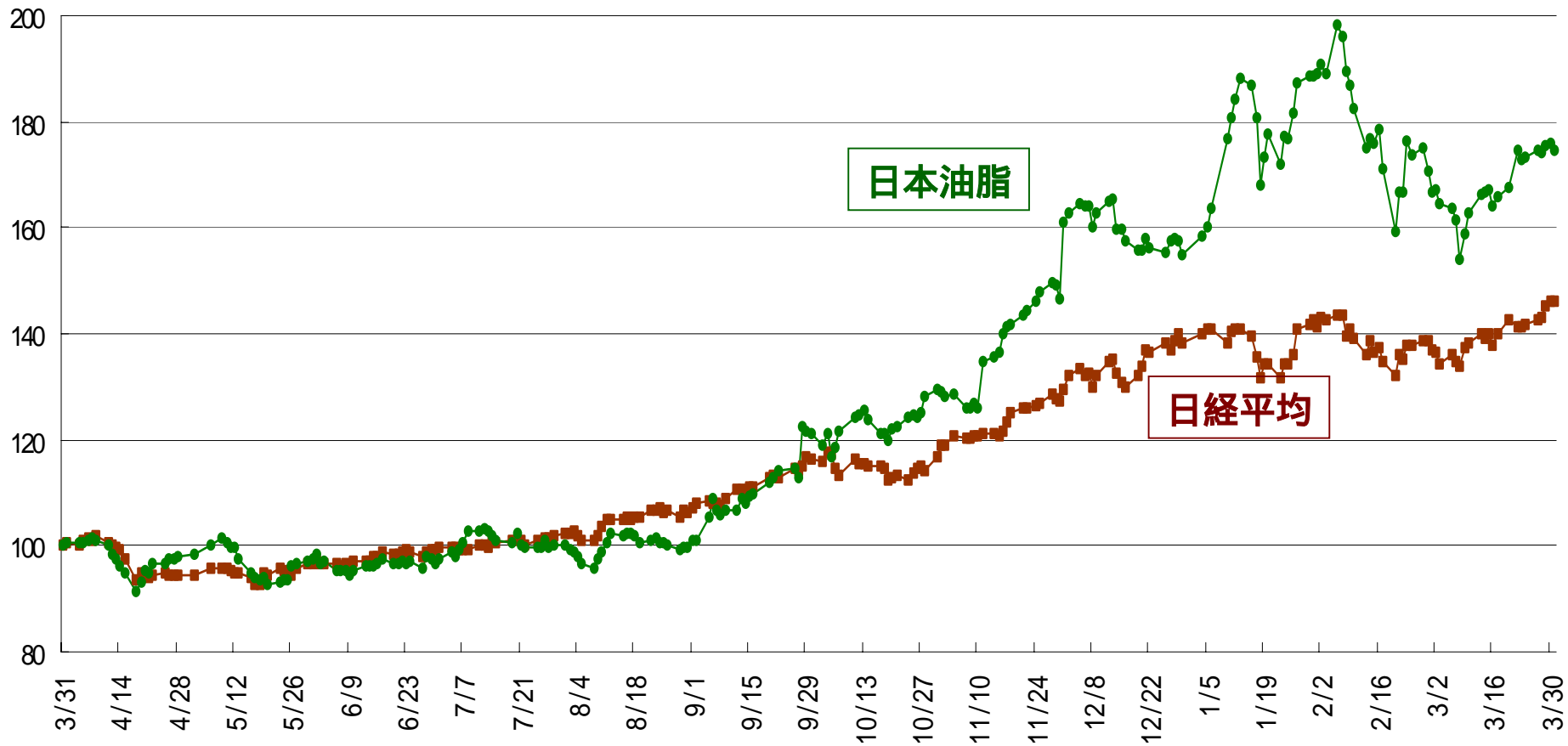
## 指標推移

	05年3月期	06年3月期	前年対比
売上高経常利益率 (%)	6.4	8.2	+1.8
D/E レシオ (倍)	0.47	0.29	+0.18
総資産当期純利益率 (ROA) (%)	4.6	3.4	-1.2
(特殊要因補正後)	(2.9)		(+0.5)
株主資本当期純利益率 (ROE) (%)	10.7	7.2	-3.5
(特殊要因補正後)	(6.8)		(+0.4)

特殊要因補正：塗料事業精算益と厚生年金基金解散益を05年3月期純利益より減算

	05年3月期	06年3月期	前年対比
1株当たり当期純利益 (円) (特殊要因補正後)	40.4 (25.5)	32.0	-8.4 (+6.5)
1株当たり配当 (円)	8.0	9.0	+1.0
配当性向 (%) (特殊要因補正後)	19.8 (31.4)	28.1	+8.3 (-3.3)
1株当たり株主資本 (円)	401.7	472.3	+70.7
期末日終値 (円)	414.0	722.0	
cf. 日経平均225種	11,668.95	17,059.66	
純資産倍率(PBR) (倍)	1.03	1.53	+0.5
株価収益率(PER) (倍) (特殊要因補正後)	10.2 (16.3)	22.6	+12.3 (+6.3)

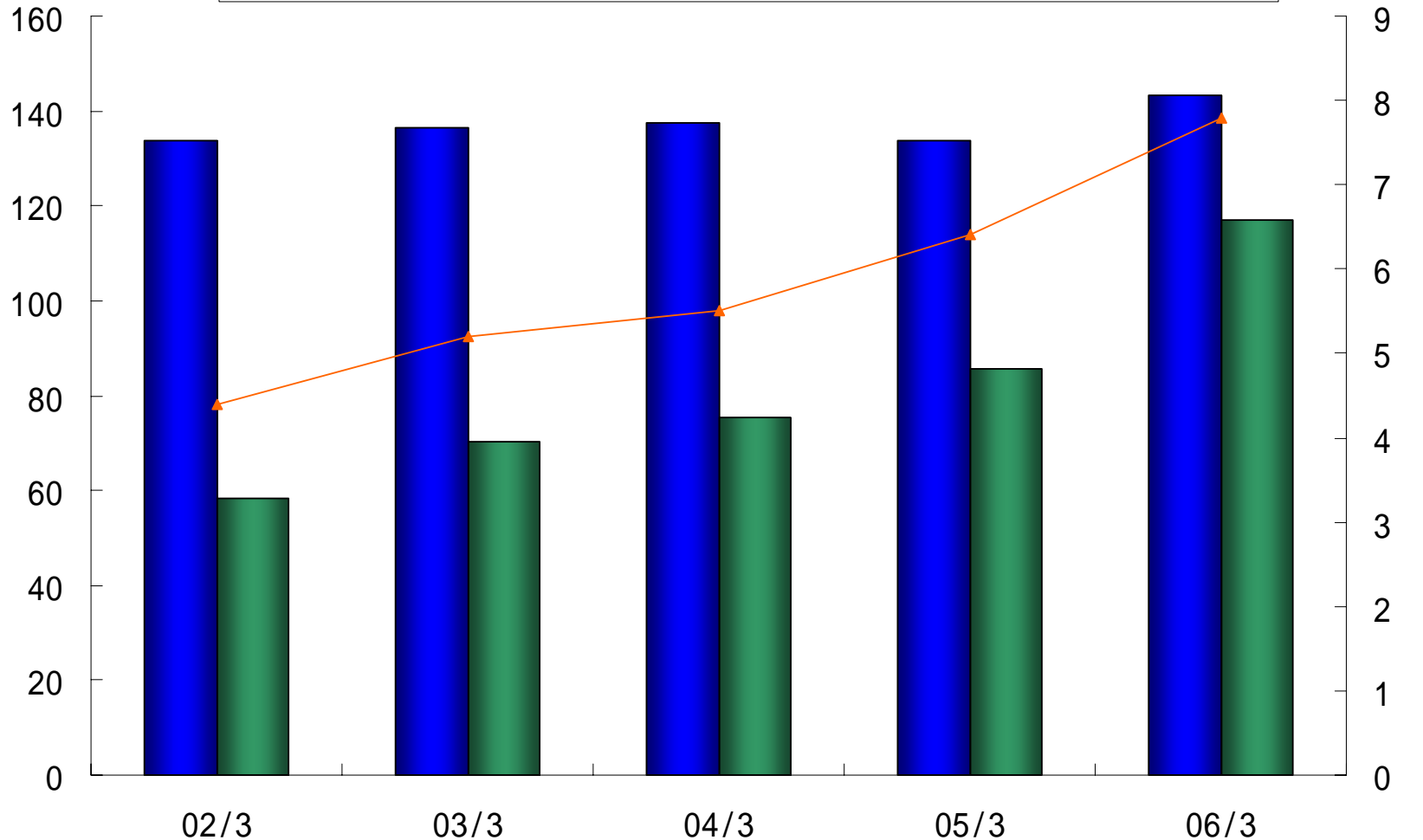
## 当社株価/日経平均変動率

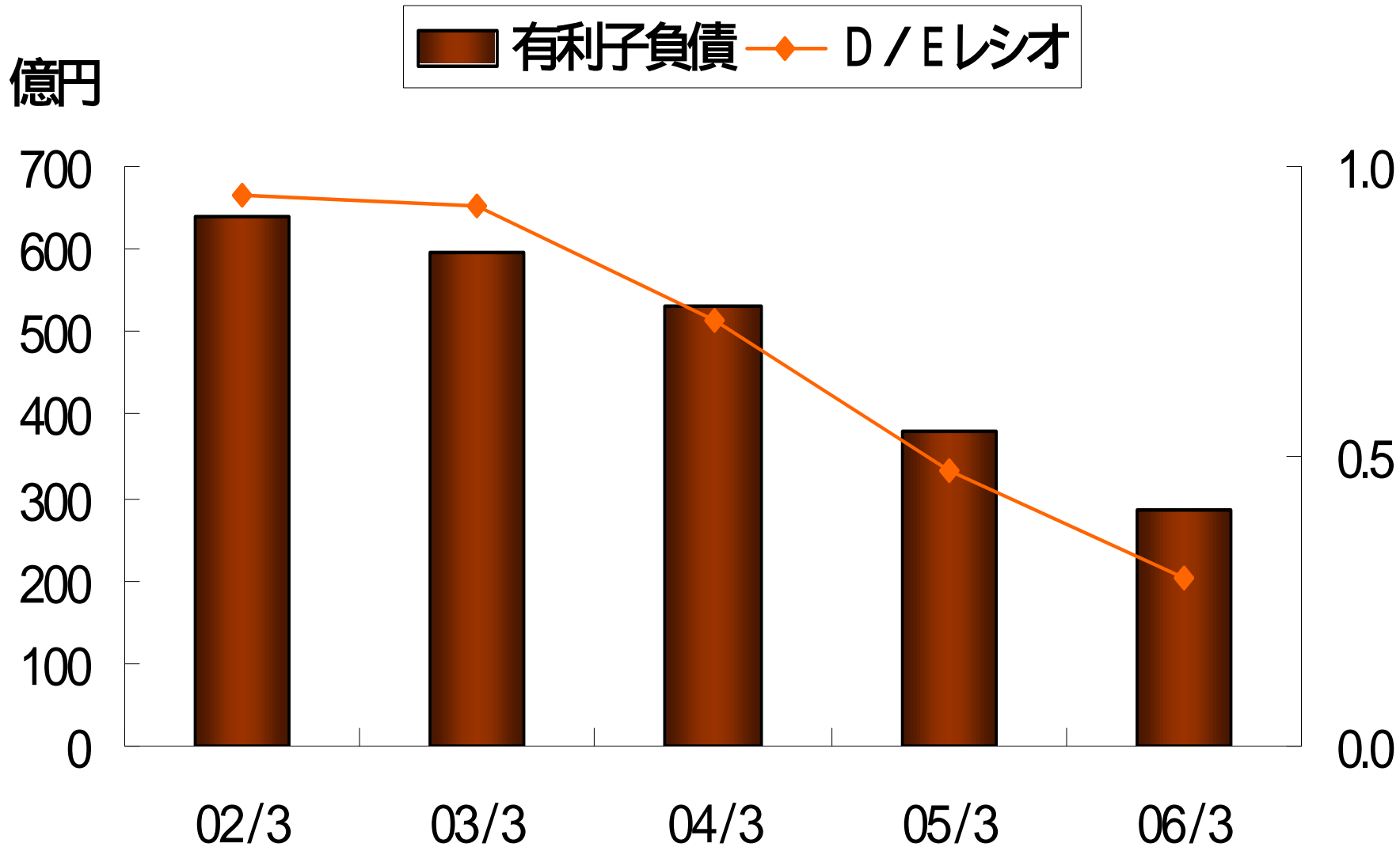


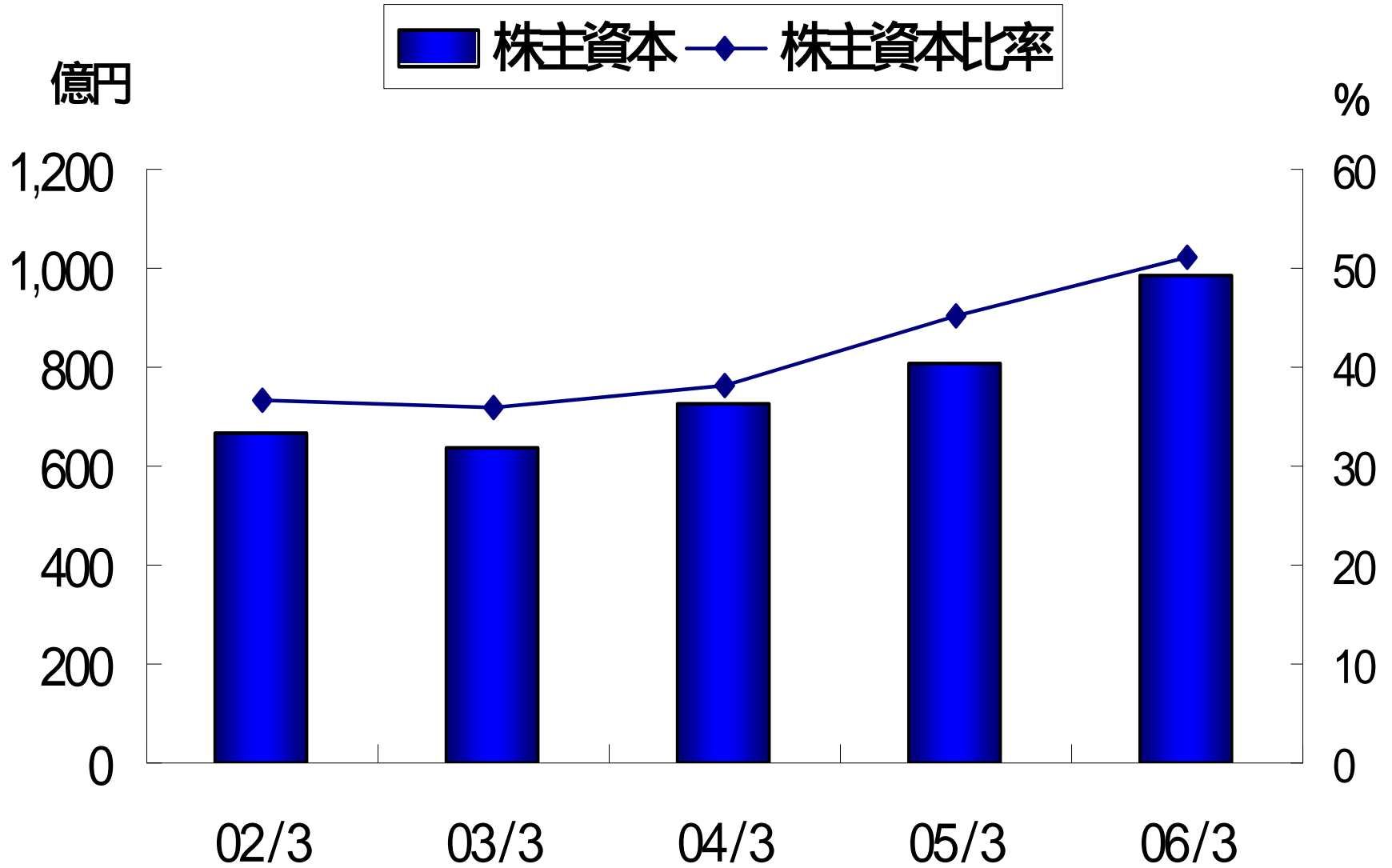
# 財務指標5年間推移

売上:10億円  
経利:1億円

■ 売上高    ■ 経常利益    ▲ 売上高経常利益率



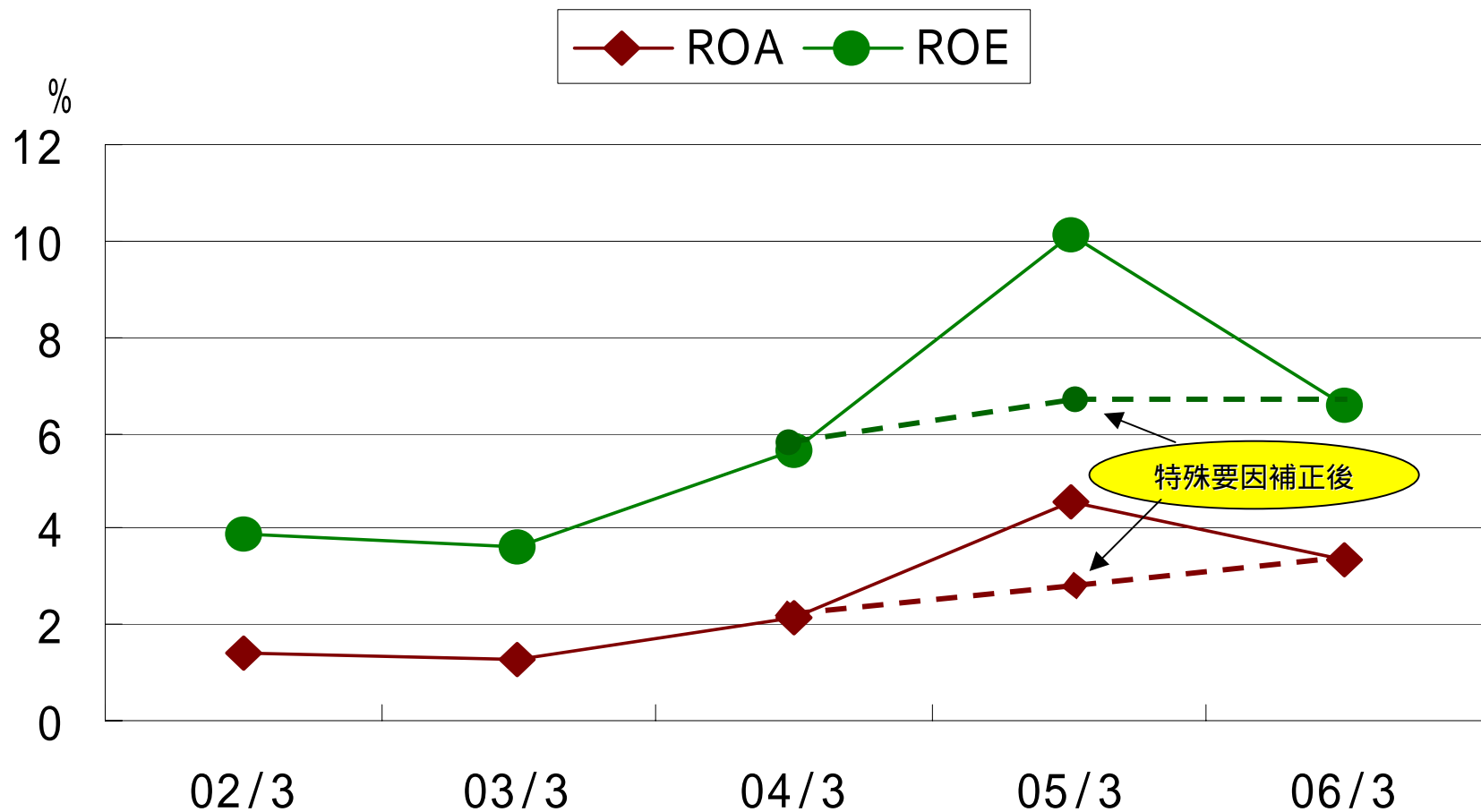




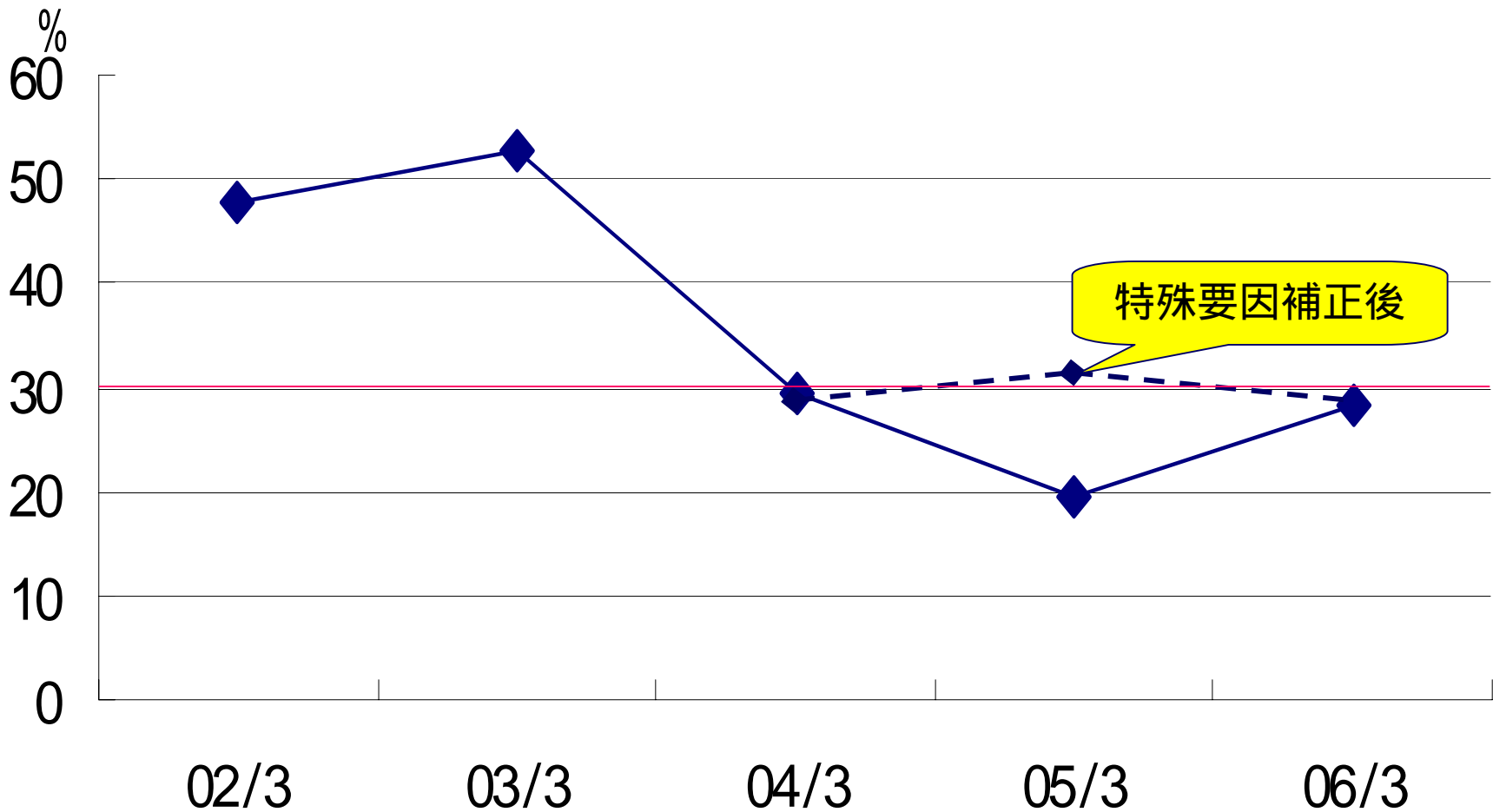
ROA

ROE

## 総資本当期純利益率・株主資本当期純利益率



◆ 配当性向

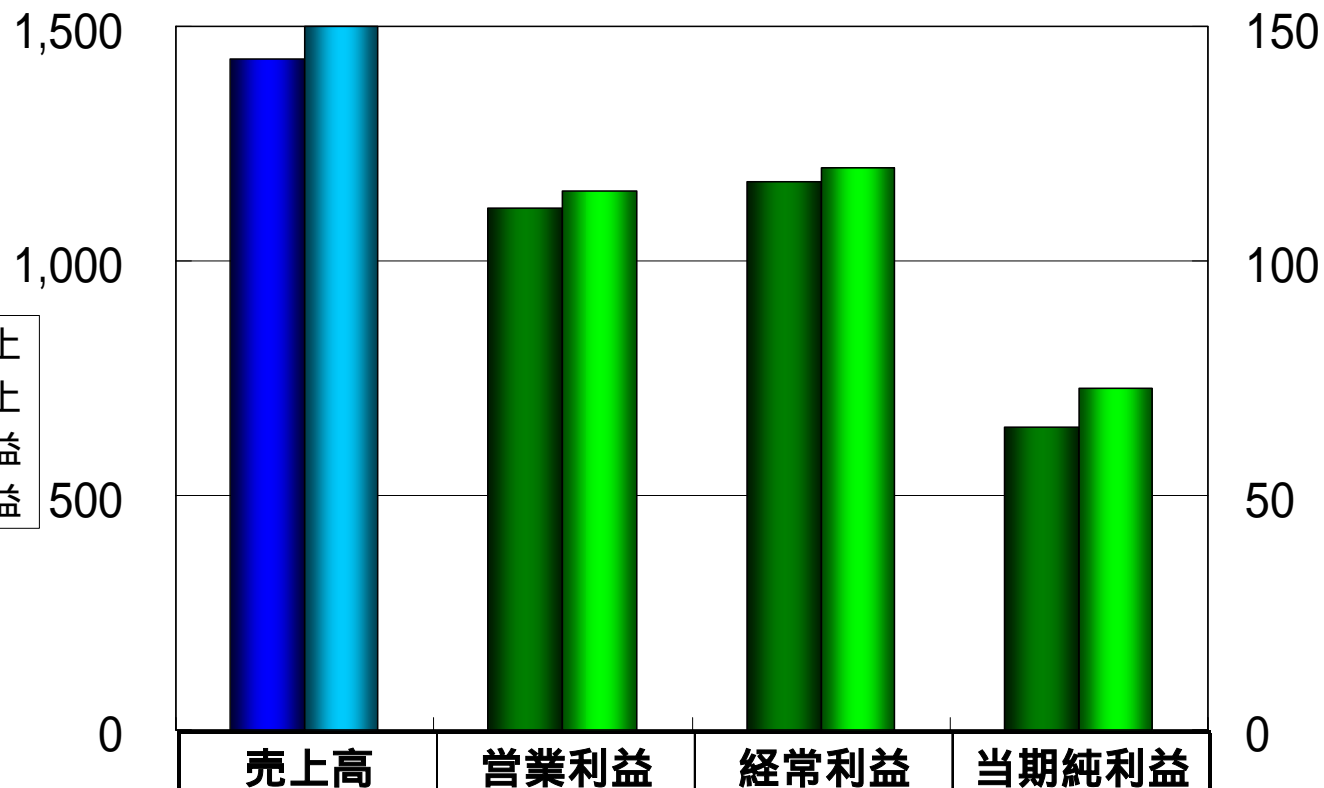




# 07年3月期 連結業績予想

売上高: 億円

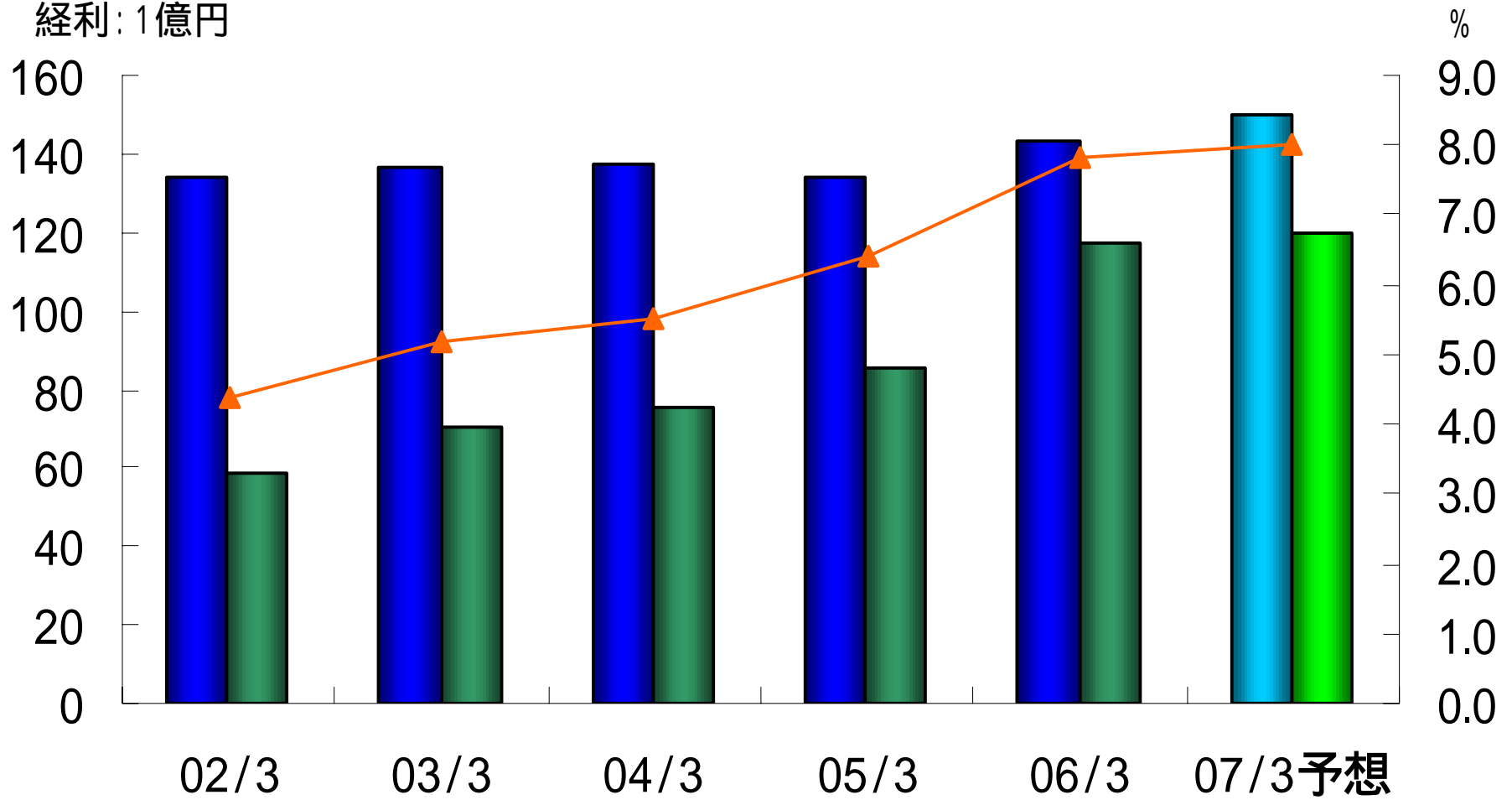
利益: 億円



	売上高	営業利益	経常利益	当期純利益
07年3月期予想	1,500	115	120	73
06年3月期実績	1,432	111	117	65




売上高: 10億円  
 経利: 1億円



# 07/3期業績予想

売上・利益の持続的な拡大



## 有望商品の拡販維持

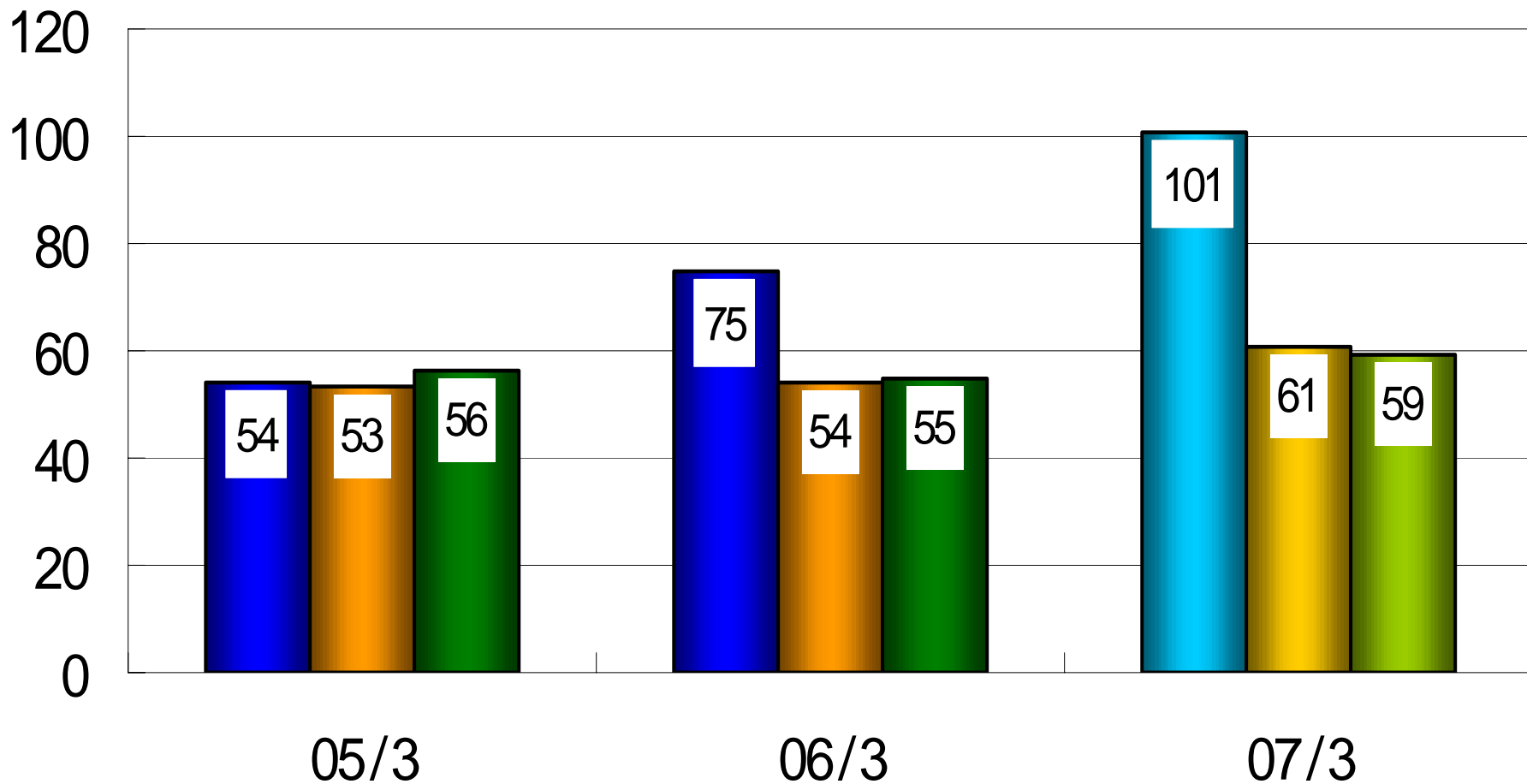
(トナー用ワックス、健康関連食品、機能性フィルム、  
防曇塗料、防錆剤、LS、DDS他)

## 重点商品拡販計画の必達

先行投資、研究開発投資の積極化

億円

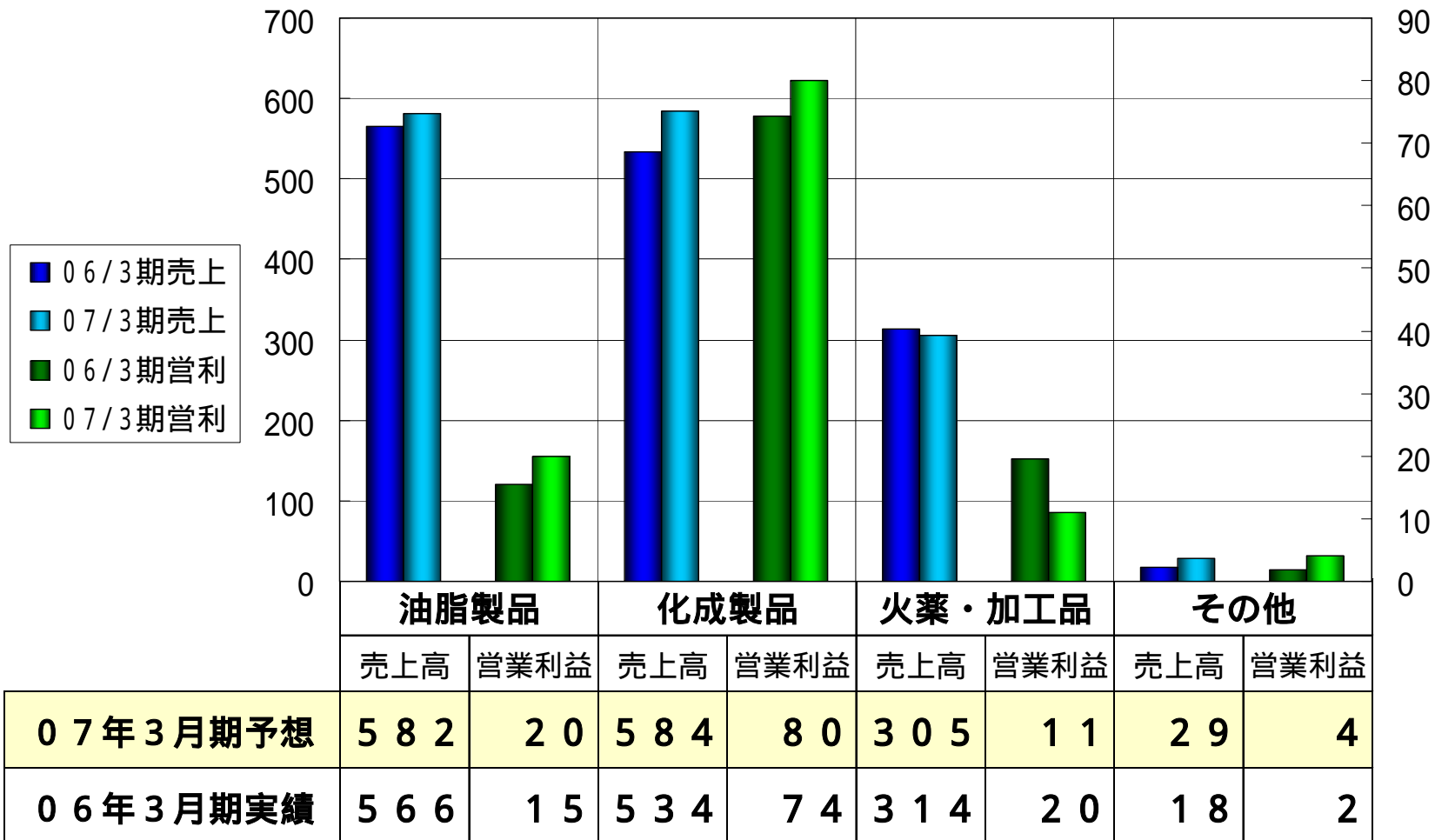
■ 設備投資額 ■ 減価償却費 ■ 研究開発費



# 07年3月期 セグメント別予想

売上高: 億円

営業利益: 億円



- ・本資料はあくまで弊社をより深く理解いただくための資料であって、本資料による投資等何らかの行動を勧誘するものではありません。
- ・本資料は、現時点で入手可能な情報に基づいて弊社の判断により作成されておりますが、実際の業績が様々な要素により計画とは異なる結果となり得ることをご承知おきください。
- ・本資料のご利用に関しましては、ご自身の判断と責任にてお願いいたします。

お問い合わせ先 : 日本油脂株式会社 経理部(IR室 石川、棚尾)  
住 所 : 東京都渋谷区恵比寿四丁目20番3号  
電 話 : 03 - 5424 - 6651  
F A X : 03 - 5424 - 6803  
ホームページ : <http://www.nof.co.jp>